

MATERIÁLOVÁ NÁROČNOSŤ HOSPODÁRSTVA

KLÚČOVÉ OTÁZKY A KLÚČOVÉ ZISTENIA

Aký je vývoj v produktivite zdrojov?

Produktivita zdrojov v hospodárstve SR, meraná ako hrubý domáci produkt v stálych cenách k roku 2010 (HDP v s.c.10) k domácej materiálovej spotrebe (DMC), v roku 2013 predstavovala 1,16 eur/kg. Oproti roku 2000, keď jej hodnota bola 0,77 eur/kg sa zvýšila o 49,7 %, ale aj napriek tomuto rastu SR výrazne zaostáva za priemernou produktivitou zdrojov v EÚ.

MATERIÁLOVÉ TOKY

Účty materiálových tokov na makroekonomickej úrovni, vypracované podľa metodiky Eurostatu (EW-MFA), predstavujú ucelený rámec údajov, ktorý systematicky zaznamenáva vstupy materiálov do hospodárstva v podrobnom členení podľa skupín materiálov. Z účtov EW-MFA je možné odvodiť rôzne ukazovatele – najviac využívaná je DMC, ktorá vo vzťahu k hrubému domácomu produktu (HDP) predstavuje ukazovateľ sledujúci **produktivitu zdrojov** v rámci stratégie Európa 2020.

Účty materiálových tokov predstavujú množstvo materiálov, ktoré sú fyzicky k dispozícii v danom hospodárstve. Medzi tieto materiálové toky patrí domáca ťažba materiálov vnútri národných hospodárstiev (nerastné suroviny a biomasa) a fyzický dovoz (hmotnosť dovážaného tovaru). Súčet uve-

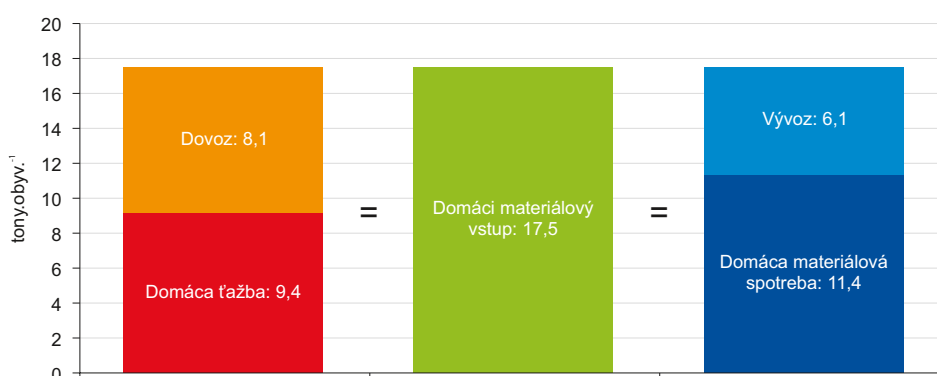
dených materiálových tokov predstavuje priamy domáci materiálový vstup do hospodárstva.

Pre SR domáca ťažba (DEU) predstavovala v roku 2013 9,4 ton na obyvateľa, pričom priemerná hodnota v rámci EÚ predstavovala 11,5 ton na obyvateľa. Dovoz tovarov predstavoval v roku 2013 8,1 ton na obyvateľa. Priamy domáci materiálový vstup (DMI) bol teda v SR v roku 2013 17,5 ton na obyvateľa (priemerná hodnota v rámci štátov EÚ bola 14,5 tony na obyvateľa).

Materiál, ktorý je k dispozícii v hospodárstve môže byť buď spotrebovaný v danej krajine alebo je exportovaný, či už ako suroviny alebo hotové výrobky. Po odpočítaní **vývozu** zostávajúce materiály predstavujú **domácu materiálovú spotrebu** (DMC).

V roku 2013 predstavovala v SR DMC 11,4 ton na obyvateľa (13,2 ton na obyvateľa v EÚ).

Graf 131 I Množstvo dostupných materiálov a ich využitie (2013)

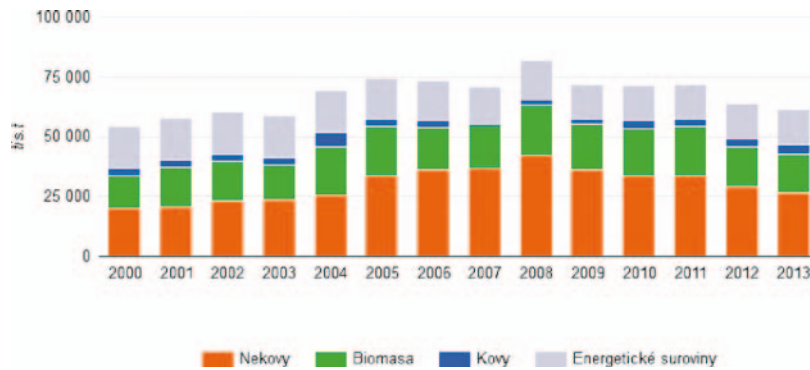


Zdroj: Eurostat

Poznámka: Graf vyjadruje vzťah medzi domácou ťažbou, DMI, DMC, dovozom a vývozom

DMC v SR v roku 2013 z najväčšej časti (až 44 %) tvorili nekovové nerastné suroviny, nasledovala biomasa s 26 %, energetické suroviny (23 %) a kovové nerasty s necelými 7 %.

Graf 132 | Vývoj domácej materiálovej spotreby podľa skupín materiálov



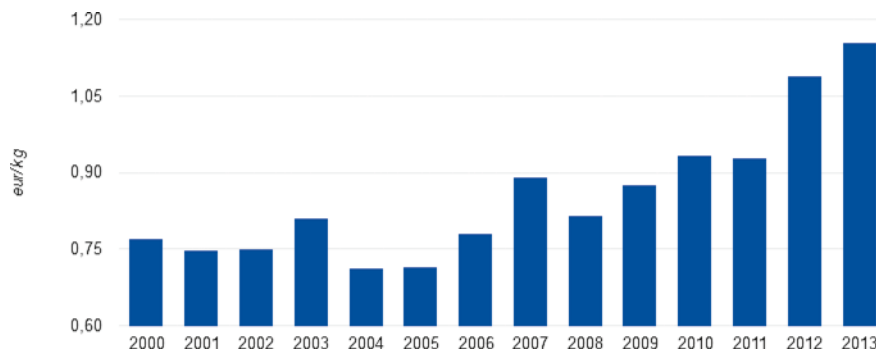
Zdroj: Eurostat

PRODUKTIVITA ZDROJOV

V roku 2013 produktivita zdrojov (HDP/DMC) v hospodárstve SR predstavovala 1,16 eur/kg. Oproti roku 2000, keď

jej hodnota bola 0,77 eur/kg sa zvýšila o 49,7 %, ale aj napriek tomuto rastu SR výrazne zaostáva za priemernou produktivitou zdrojov v krajinách EÚ, ktorá v roku 2013 dosiahla hodnotu 1,9 eur/kg.

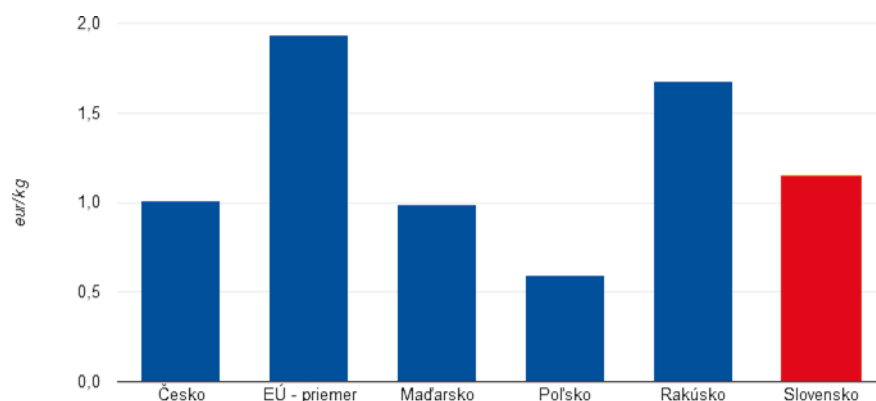
Graf 133 | Vývoj produktivity zdrojov



Zdroj: Eurostat

Poznámka: produktivita zdrojov (meraná ako HDP s.c.10 k DMC)

Graf 134 | Produktivita zdrojov vo vybraných štátoch (2013)



Zdroj: Eurostat