

**Ministerstvo životného prostredia  
Slovenskej republiky**



**SPRÁVA O STAVE  
ŽIVOTNÉHO PROSTREDIA  
SLOVENSKEJ REPUBLIKY  
V ROKU 2006**



**Slovenská agentúra  
životného prostredia**



*Zdravé životné podmienky a pracovné podmienky sa utvárajú a zabezpečujú starostlivosťou o ovzdušie, vodu, pôdu a ostatné zložky životného prostredia...*

*§ 13a zákona NR SR č. 272/1994 Z.z. o ochrane zdravia ľudí v znení neskorších predpisov*

## • ZDRAVIE OBYVATEĽSTVA

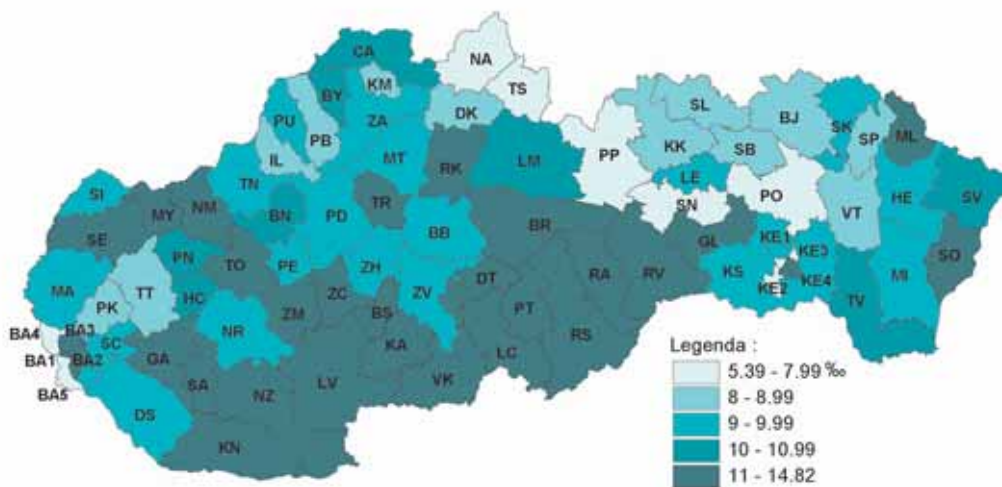
### Stredná dĺžka života pri narodení

Stredná dĺžka života pri narodení (nádej na dožitie), má stúpajúci trend u oboch pohlaví a dosiahla v roku 2006 u mužov hodnotu 70,4 a u žien 78,2 roka. Priemerný vek žijúcich obyvateľov SR sa oproti roku 2005 zvýšil a dosiahol u mužov 36,1 a u žien 39,3 rokov. Napriek tomuto pozitívnemu trendu patrí SR medzi 5 štátov EÚ (pobaltské republiky, Maďarsko, SR) s najnižšou strednou dĺžkou života mužov i žien.

### Chorobnosť a úmrtnosť

V roku 2006 zomrelo v SR 28 091 mužov a 25 210 žien, čo predstavuje oproti roku 2005 pokles úmrtí u mužov o 60 a u žien o 114 prípadov.

Mapa 38. Počet zomretých na 1 000 obyvateľov podľa okresov v roku 2006



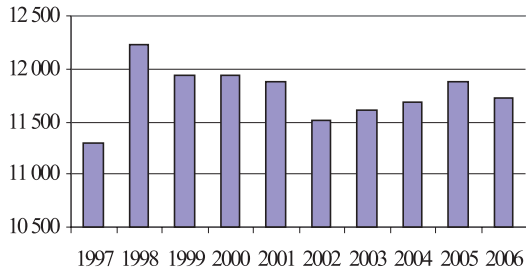
Zdroj: ŠÚ SR

# PRÍČINY A DÔSLEDKY STAVU ŽIVOTNÉHO PROSTREDIA

Najvyššia úmrtnosť obyvateľstva u mužov aj u žien je dlhodobo na **choroby obehovej sústavy**, keď v roku 2006 zomrelo na túto príčinu 29 297 osôb, čo predstavuje u mužov 48,2 % a u žien 62,5 %. Druhou najčastejšou príčinou úmrtí obyvateľstva v prípade obidvoch pohlaví sú naďalej **nádory** s miernym poklesom oproti minulému roku, keď v roku 2006 zomrelo na uvedené choroby 11 732 osôb, čo predstavuje 24,3 % u mužov a 19,5 % u žien. Tretie miesto u mužov patrí **úmrtosti v dôsledku poranení a otráv** (8,7 %). Tretie miesto u žien predstavujú **choroby dýchacej sústavy** s miernym poklesom oproti minulému roku (5,1 %).

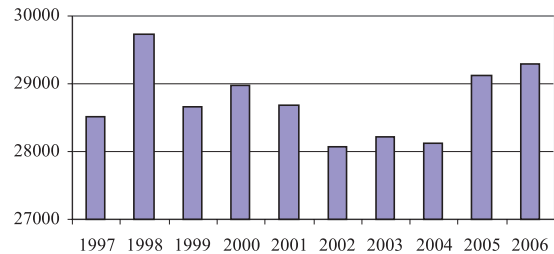
## Základné faktory ovplyvňujúce úmrtnosť obyvateľov SR

Graf 233. Nádorové ochorenia



Zdroj: ŠÚ SR

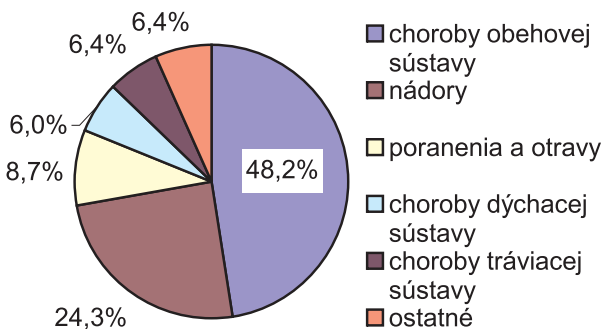
Graf 234. Choroby obehovej sústavy



Zdroj: ŠÚ SR

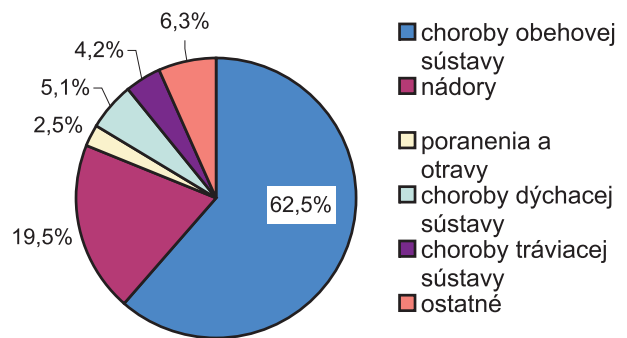
## Štruktúra príčin smrti v roku 2006 (%)

Graf 235. Muži



Zdroj: ŠÚ SR

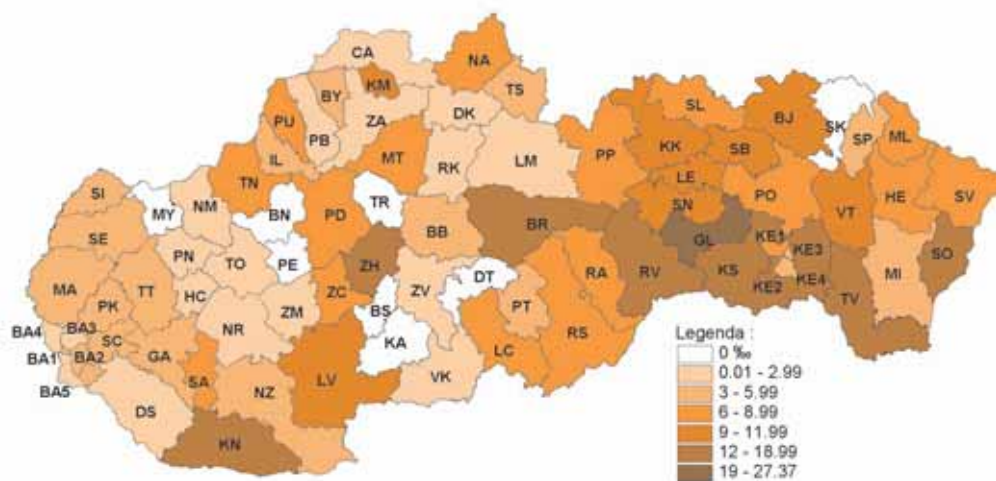
Graf 236. Ženy



Zdroj: ŠÚ SR

**Dojčenská úmrtnosť** oproti minulému roku klesla a dosiahla v roku 2006 hodnotu 6,59 promile. V prípade **novorodeneckej úmrtnosti** bol tiež zaznamenaný pokles z 4,1 promile v roku 2005 na 3,53 promile v roku 2006.

Mapa 39. Dojčenská úmrtnosť podľa okresov v roku 2006



Zdroj: ŠÚ SR

Tabuľka 217. Zdravie obyvateľstva - vybrané ukazovatele

Ukazovateľ	1997	1998	1999	2000	2001	2002	2003	2004	2005	2006
Stredná dĺžka života pri narodení										
• Muži	68,9	68,6	68,95	69,15	69,51	69,77	69,76	70,29	70,1	70,4
• Ženy	76,7	76,8	77,03	77,23	77,54	77,57	77,62	77,82	77,9	78,2
Živonarodení/ 1 000 obyvateľov	11,0	10,7	10,4	10,2	9,5	9,5	9,6	10,0	10,1	10,0
Zomretých do 1 roka/1 000 živonarodených	8,7	8,8	8,3	8,6	6,2	7,6	7,8	6,8	7,2	6,59
Novorodenecká úmrtnosť	5,4	5,4	5,1	5,4	4,1	4,7	4,5	3,9	4,1	3,53
Zomretí	52 124	53 156	52 402	52 724	51 980	51 532	52 230	51 852	53 475	53 301
Zomretí na 1 000 obyvateľov	9,7	9,9	9,7	9,9	9,7	9,6	9,7	9,6	9,9	9,89

Zdroj: ŠÚ SR

Vláda SR na základe uznesenia č. 10 zo dňa 11. januára 2006 prijala tretí aktualizovaný Akčný plán pre životné prostredie a zdravie obyvateľov Slovenskej republiky (NEHAP III), ktorého cieľom je minimalizovať riziká vyplývajúce zo životného prostredia a udržať prostredie v takom stave, aby neohrozovalo a nepoškodzovalo zdravie ľudí, ale umožnilo jeho pozitívny vývoj. Stanovených je 43 opatrení a ich realizácia sa predpokladá počas rokov 2006 – 2010. NEHAP III obsahuje štyri prioritné oblasti:

1. Akčný plán pre životné prostredie a zdravie detí – 4 regionálne prioritné ciele
2. Ľudský biomonitring
3. Informačný systém životného prostredia a zdravia (EHIS)
4. Klimatické zmeny a zdravie.

