




MINISTERSTVO ŽIVOTNÉHO PROSTREDIA  
SLOVENSKEJ REPUBLIKY



SPRÁVA O STAVE  
ŽIVOTNÉHO PROSTREDIA  
SLOVENSKEJ REPUBLIKY  
V ROKU 1996



**MINISTERSTVO ŽIVOTNÉHO PROSTREDIA  
SLOVENSKEJ REPUBLIKY**

**SPRÁVA O STAVE  
ŽIVOTNÉHO PROSTREDIA  
SLOVENSKEJ REPUBLIKY  
V ROKU 1996**

**SLOVENSKÁ AGENTÚRA  
ŽIVOTNÉHO PROSTREDIA**

### Emisie z dopravnej prevádzky

V priebehu roka 1996 bola uskutočnená verifikácia bilancií emisií z dopravnej prevádzky vzťahnutých k roku 1995. Jej výsledky sú uvedené v nasledujúcej tabuľke.

Tabuľka č.V.27 Emisie z dopravnej prevádzky v SR v roku 1995 (tis. ton)

Sektor	SO <sub>2</sub>	NO <sub>x</sub>	NM VOC	CH <sub>4</sub>	CO	TZL	CO <sub>2</sub>	N <sub>2</sub> O
Cestná doprava	2,0	47,3	39,7	0,8	179,5	3,3	3 881,2	0,2
Ostatná doprava	0,3	5,5	0,6	0,02	1,6	0,7	337,4	0,1
Doprava spolu	2,3	52,8	40,3	0,82	181,1	4,0	4 218,6	0,3

Zdroj: SHMÚ

V dôsledku celoplošného zavedenia používania bezolovnatého benzínu v SR došlo k výraznému poklesu emisií olova z dopravy.

### Hluk z dopravy

Ako významný negatívny dopad na kvalitu života je uvedený v kapitole rizikové faktory.

## ◆ ZDRAVOTNÝ STAV OBYVATEĽSTVA

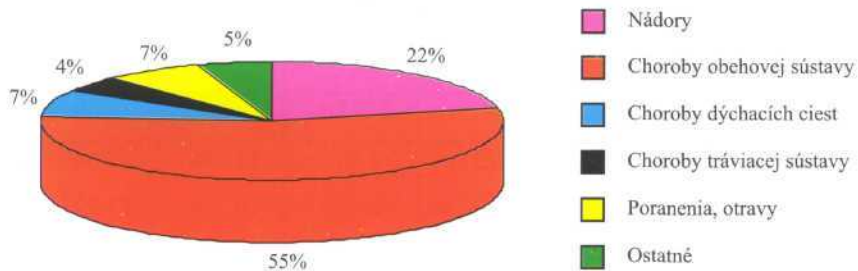
Kvalita životného prostredia je jedným z rozhodujúcich faktorov vplývajúcich na zdravie a priemerný vek obyvateľstva. Jej priaznivý vývoj je základným predpokladom pre dosiahnutie pozitívnych trendov v základných ukazovateľoch zdravotného stavu obyvateľstva. Syntetickým ukazovateľom úrovne životných podmienok obyvateľstva a úmrtnostných pomerov je **stredná dĺžka života** pri narodení t.j. nádej na dožitie, ktorá u mužov dosiahla hodnotu 68,8 roka a u žien 76,6. V porovnaní s rokom 1995 sa teda stredná dĺžka pri narodení u oboch pohlaví zvýšila, avšak napriek tomu je Slovensko naďalej v druhej polovici svetového rebríčka pred týmito krajinami (Bulharsko, Maďarsko, Rumunsko a Ruská federácia) a to u oboch pohlaví.

V roku 1996 zomrelo v Slovenskej republike 51 236 osôb, **hrubá miera úmrtnosti** 9,5 zomretých na 1 000 obyvateľov bola nižšia ako v roku 1995. Z územného porovnania vyplýva, že najnižšia úmrtnosť bola v okresoch Dolný Kubín 7,1 promile, Košice - mesto 7,3 promile, Poprad 7,4 promile a Bardejov 7,6 promile. Najvyššia úmrtnosť bola v okresoch Rimavská Sobota 11,9 promile, Veľký Krtíš 11,8 promile, Levice a Nové Zámky po 11,7 promile, na čo má vplyv okrem environmentálnych vplyvov najmä vekový priemer obyvateľstva, potravinová báza a spôsob života.

Medzi najčastejšie príčiny smrti patria naďalej **choroby obehovej sústavy** (27 898 prípadov), kde sa počet oproti minulému roku znížil z 541,1 zomretých/100 000 obyvateľov na 519,2 zomretých/100 000 obyvateľov. Úmrtnosť na túto skupinu ochorení bola najvyššia v okrese Lučenec

708,8 zomretých/100 000 obyvateľov. Druhou skupinou s najväčším počtom zomretých boli **nádory** (11 141 prípadov), kde sa počet z hodnoty 206,5 zomretých/100 000 obyvateľov zvýšil na hodnotu 207,3 zomretých/100 000 obyvateľov.

Graf č.V.8 Štruktúra príčin smrti v roku 1996

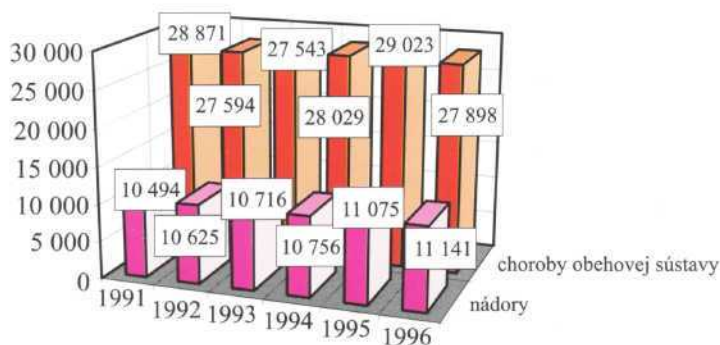


Zdroj: ŠÚ SR

Najvyššia úmrtnosť na nádorové ochorenia bola taktiež v okrese Lučenec (264,5 zomretých/100 000) obyvateľov. Treťou najpočetnejšou skupinou boli zomretí na **choroby dýchacej sústavy** (3 785 prípadov) kde sa počet oproti minulému roku zvýšil z hodnoty 67,9 zomretých/100 000 obyvateľov na 70,4 zomretých/100 000 obyvateľov. Ďalej nasledujú **poranenia , otravy a niektoré iné následky vonkajších príčin** (3 534 prípadov), kde hodnota klesla z 67,9 zomretých/100 000 obyvateľov na hodnotu 65,7 zomretých/100 000 obyvateľov. V prípade **chorôb tráviacej sústavy** (2 155 prípadov) sa počet úmrtí znížil z hodnoty 42,1 zomretých/100 000 obyvateľov na 40,1 zomretých/100 000 obyvateľov. Nasledujú **choroby močovej a pohlavnej sústavy** (753 prípadov).

Znížila sa **dojčenská úmrtnosť**, keď do jedného roku zomrelo 615 detí čo je o 60 detí menej ako v minulom roku a do 28 dní zomrelo 415 detí, čo je o 68 detí menej ako v roku 1995 a počet úmrtí v nich.

Graf č.V.9 Základné faktory ovplyvňujúce úmrtnosť obyvateľov SR



Zdroj: ÚPKM



Tabuľka č.V.28 Zdravie obyvateľstva - vybrané ukazovatele

Ukazovateľ	1992	1993	1994	1995	1996
Stredná dĺžka pri narodení					
■ muži	67,56	68,35	68,34	68,4	68,8
■ ženy	76,22	76,66	76,48	76,3	76,6
Živonarodení/1000 obyvateľov	14,1	13,8	12,4	11,5	11,2
Zomretých do 1 roka/1 000 živonarodených	12,6	10,4	11,2	11,0	10,2
Novorodenecká úmrtnosť	8,4	7,5	7,4	7,9	6,9
Počet zomretých z toho	53 432	52 707	51 386	52 686	51 236
■ nádory	10 625	10 716	10 756	11 075	11 141
■ choroby obehovej sústavy	27 594	27 543	28 029	29 023	27 898
Zomretí na 1 000 obyvateľov	10,0	9,9	9,6	9,8	9,5

Zdroj: ŠÚ SR

