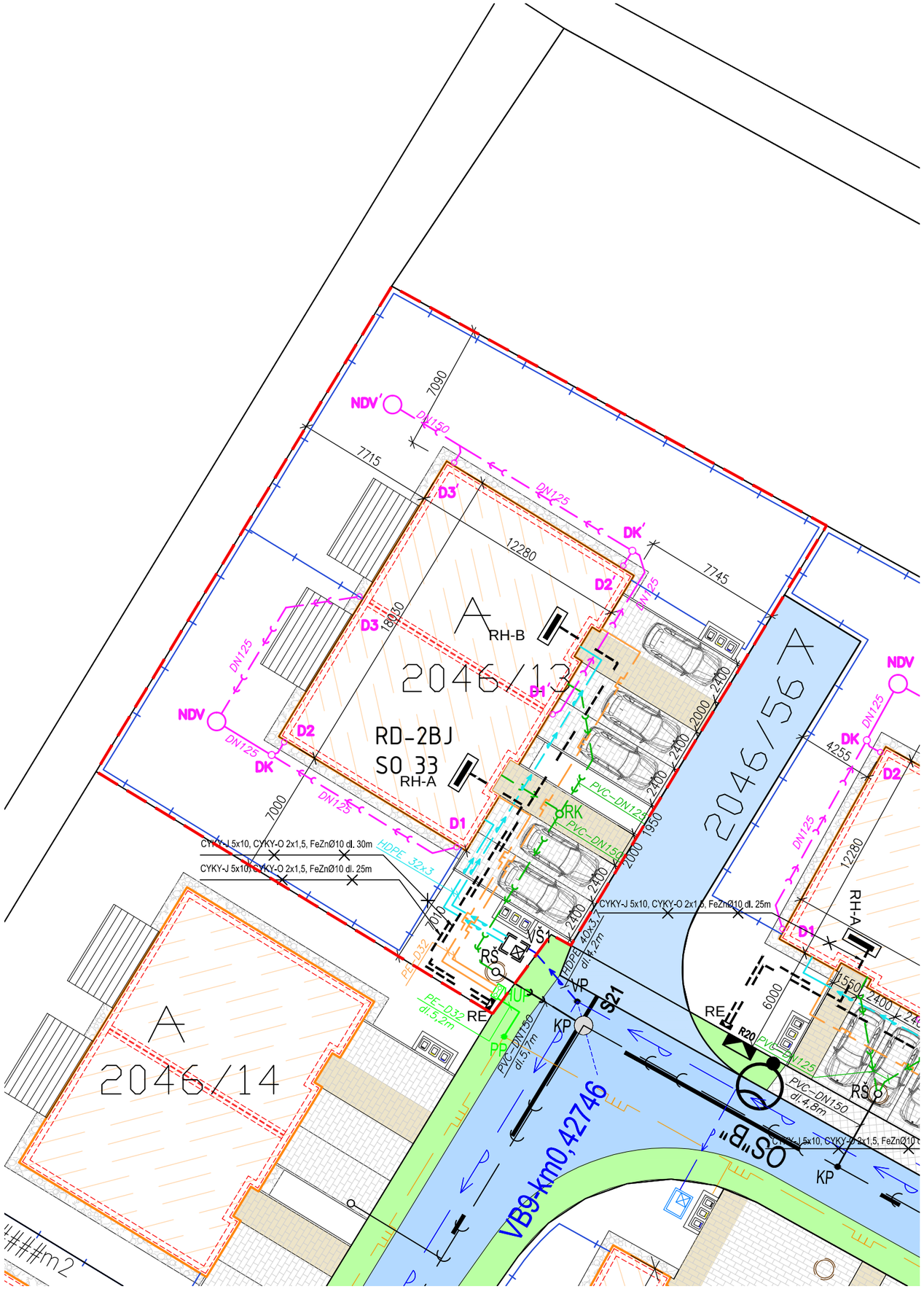

LEGENDA

- HRANICA RIEŠENÉHO ÚZEMIA = HRANICA PARCELY
- PARCELNÉ OHRANIČENIE
- NAVRHOVANÉ OPLOTENIE
- DRUH PARCELY A PARCELNÉ ČÍSLO
- NAVRHOVANÝ STAVEBNÝ OBJEKT "SO"
- SPEVNENÉ PLOCHY DLAŽBA/TERASY
- ZATRÁVŇOVACIE TVÁRNICE
- TRÁVNATÉ PLOCHY OKAPOVÝ CHODNÍK
- TRÁVNATÉ PLOCHY RIEŠENÉHO ÚZEMIA

TABUĽKA INDEXU ZASTAVANOSTI:

REGULATÍV VYUŽITIA ÚZEMIA - PARCELA Č. 2046/13

OBJEKT	PLOCHA (m^2)	INDEX (-)
SO 33 RD-2BJ	219,49	0,25
SPEVNENÉ PLOCHY	186,94	0,21
TRÁVNATE PLOCHY A ZELEŇ	484,34	0,54
CELKOVÁ PLOCHA POZEMKU	890,77	1,00

EXISTUJÚCE VEREJNÉ SIETE:

- VEREJNÝ VODOVOD
- VEREJNÁ KANALIZÁCIA
- VEREJNÝ STL PLYNOVOD

INŽINIERSKE SIETE:

- Hlavné domové vedenie zemou CYKY-J 5x10 mm2, CYKY-O 2x1,5 mm2, drôt FeZn Ø10
RE-Elektromerový rozvádzač na hranici pozemku v oplotení
RH-Hlavný rozvádzač

EXISTUJÚCE PRÍPOJKY:

- EXISTUJÚCA VODOVODNÁ PRÍPOJKA HDPE-40x3,7 , RESP. HDPE-63x5,8
- EXISTUJÚCA PRÍPOJKA SPLAŠKOVEJ KANALIZÁCIE PVC-DN150
- EXISTUJÚCA STL PLYNOVÁ PRÍPOJKA PE-D32

LEGENDA NAVRHOV. SIETÍ A OBJEKTOV:

- NAVRHOVANÝ VNÚTORNÝ ROZVOD VODOVODU ZO ŠACHTY DO OBJEKTU HDPE 32x3,0
- VŠ1 - NAVRH. VODOMERNÁ ŠACHTA KLARTEC /1,2x0,9x1,8m/ POTREBNÉ OSADENIE 2x VODOMERNEJ ZOSTAVY
- VŠ2 - NAVRH. VODOMERNÁ ŠACHTA KLARTEC /1,2x0,9x1,8m/ POTREBNÉ OSADENIE 3x VODOMERNEJ ZOSTAVY
- NAVRHOVANÁ VNÚTORNÁ DAŽĎOVÁ KANALIZÁCIA PVC-DN125, resp. PVC-DN150
- NDV - NÁDRŽ NA DAŽĎOVÚ VODU S PREPADOM DO VSAK. BLOKOV
- DK/DK´ - ŠACHTA DAŽĎOVEJ KANALIZÁCIE D400
- D1-3/D1´-D3´ - ODPAD. POTRUBIE DAŽĎ. KANALIZÁCIE ZO STRECHY OBJEKTU
- NAVRHOVANÁ AREÁLOVÁ SPLAŠKOVÁ KANALIZÁCIA PVC-DN125, RESP. DN150
- RŠ - NAVRHOVANÁ HLAVNÁ REVÍZNA ŠACHTA SPLAŠKOVEJ KANALIZÁCIE, POTREBNÉ OSADENIE VIACVTOKOVÉHO DNA VEKO LIATINA
- RK - NAVRH. REVÍZNA KOMORA SPLAŠKOVEJ KANALIZÁCIE
- HUP - EXISTUJÚCI HLAVNÝ UZÁVER PLYNU GK1", NAVRH. SKRINKA REGULAR W1200 Midi /1227x725x245mm/, NAVRH.REGULÁTOR TLAKU PLYNU FRANCEL B10, 2xPLYNOMER BK 4T G4
- AREÁLOVÝ ZEMNÝ ROZVOD NTL PLYNOVODU PE-D32

UPOZORNENIE:

PRED ZAČATÍM VÝKOPOVÝCH PRÁC JE POTREBNÉ VYTÝČENIE PODZEMNÝCH VEDENÍ.

VLASTNÉ VÝKOPOVÉ PRÁCE ZAHÁJIŤ AŽ PO ICH PRESNOM VYTÝČENÍ HLADAČOM KÁBLOV A OSTATNÝCH INŽINIERSKYCH SIETÍ.

V MIESTACH ICH MOŽNÉHO VÝSKYTU PREVÁDZAŤ RUČNÝ VÝKOP.

ZAKRESLENÉ PODZEMNÉ INŽINIERSKE SIETE SÚ LEN ORIENTAČNÉ A NIE SÚ OVERENÉ ICH SPRÁVCAMI. ZA ICH PRÍPADNÉ POŠKODENIE ZODPOVEDÁ INVESTOR.

S

Projekt pre stavebné povolenie

±0,000 m = Nášľapná vrstva podlahy 1.NP

AUTOR PROJEKTU, HAP	JFcon s.r.o., Družstevná 942/6, 031 01 Liptovský Mikuláš	PARE
HIP PROJEKTU	Ing. Ján Fajnor	
ZODPOV. PROJEKTANT	Ing. Peter Juráš, PhD.	
VYPRACOVAL	JFcon s.r.o., Družstevná 942/6, 031 01 Liptovský Mikuláš	
INVESTOR	Nová Bažantnica 2, s.r.o., Svetlá 1, Bratislava, PSČ 811 02, SR	

JFcon
INŽINIERSKA A PROJEKČNÁ ČINNOSŤ

NÁZOV STAVBY	Nová Bažantnica - rodinný dom s dvomi bytovými jednotkami	FORMÁT	420x297 = 2xA4
	k.ú. Bernolákovo, obec Bernolákovo	DÁTUM	09/2019
MIESTO STAVBY	p.č. 2046/13	Č. ZAKÁZKY	RD_19_021_JC
OBJEKT	SO 33 RD-2BJ	ČASŤ – PROFESIA	E111 - STAVEBNÉ KONŠTRUKCIE
NÁZOV VÝKRESU	KOORDINAČNÁ SITUÁCIA	MIERKA 1:250 / REVÍZIA R00	ČÍSLO VÝKRESU D

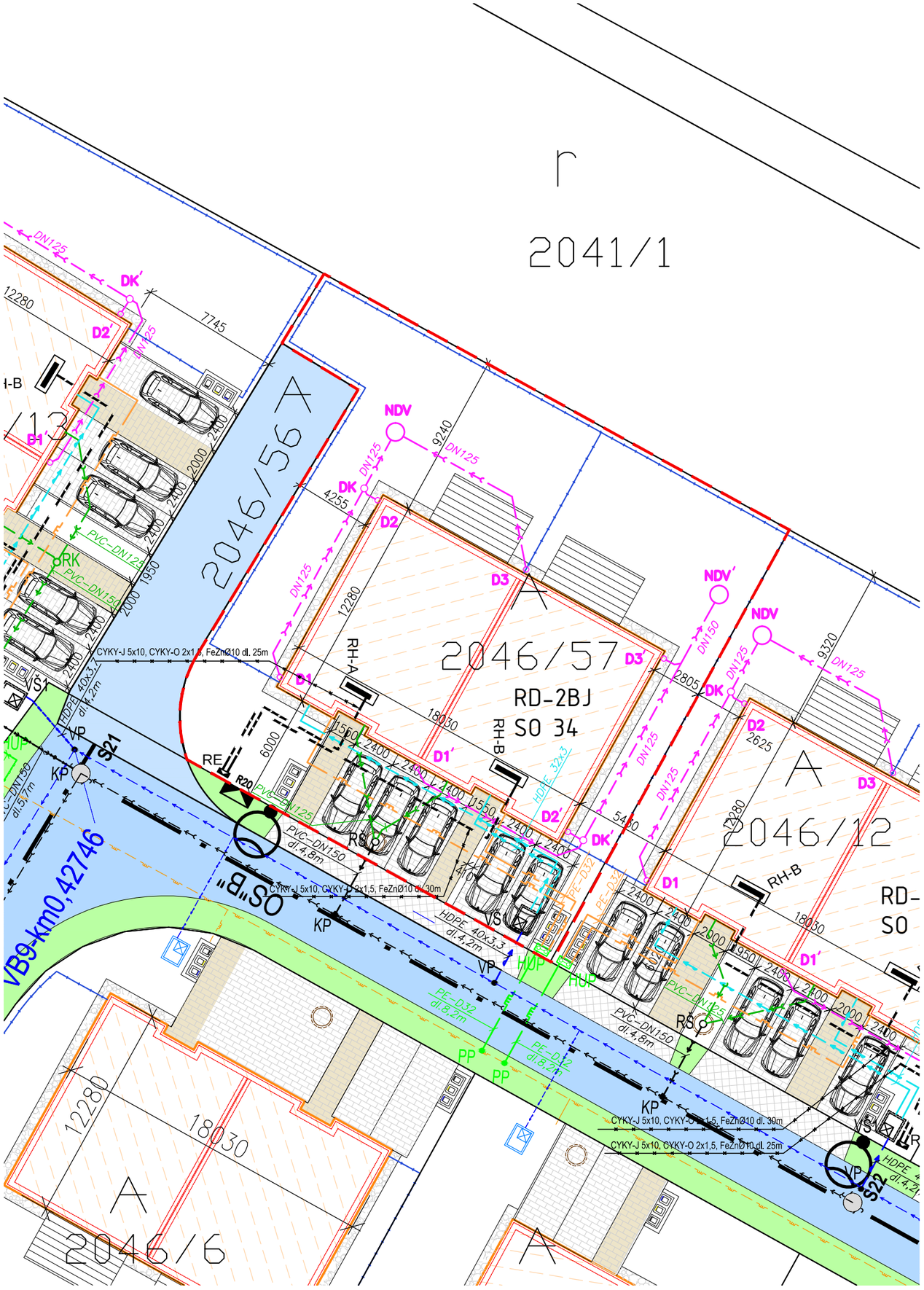
r
2041/1
DN125
DK'
12280
7745
D2'
RN125
B1'
2046/56 A
NDV
9240
DN125
DK
4255
D2
D3
DN125
12280
RH-A
2046/57
RD-2BJ
SO 34
D3'
D1'
RH-B
18030
6000
1560
2400
2400
2400
1550
2400
2400
D2'
HDPE 32x3
RE
R20
PVC-DN125
PVC-DN150
dl.4,8m
RŠ
RK
PVC-DN125
PVC-DN150
2400
2000
1950
2400
2000
2400
2400
2400
2400
CYKY-J 5x10, CYKY-O 2x1,5, FeZnØ10 dl. 25m
VŠ1
HDPE 40x3,7
dl.4,2m
VP
S21
KP
VB9-km0,42746
"B"SO
CYKY-J 5x10, CYKY-O 2x1,5, FeZnØ10 dl. 30m
HDPE 40x3,7
dl.4,2m
VŠ
KP
VP
HUP
PE-D32
dl.8,2m
PP
PP
PE-D32
dl.8,2m
PVC-DN150
dl.4,8m
RŠ
2400
2400
2000
1950
2400
2400
2000
2400
2400
2400
2400

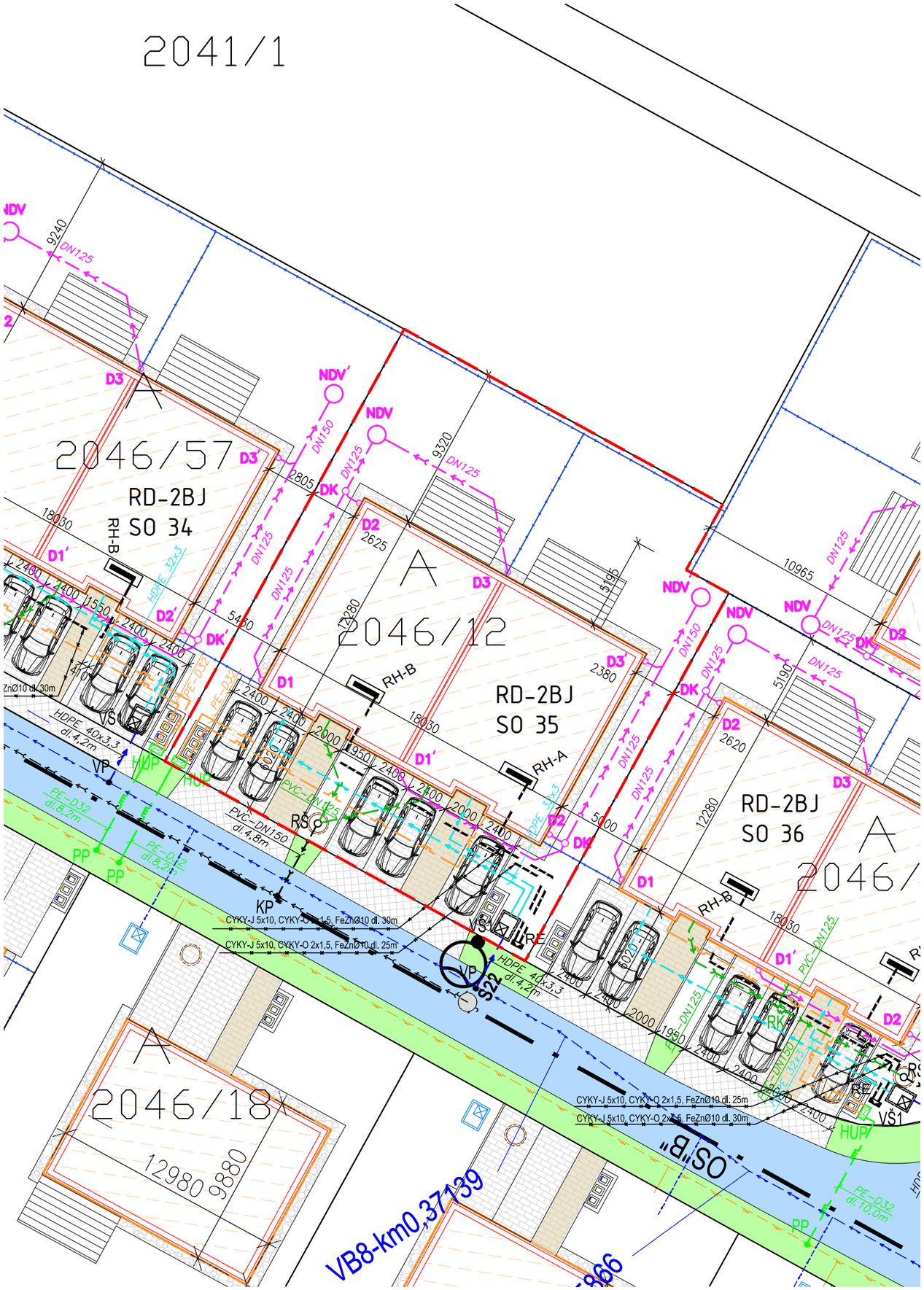

LEGENDA

- HRANICA RIEŠENÉHO ÚZEMIA = HRANICA PARCELY
- PARCELNÉ OHRANIČENIE
- NAVRHOVANÉ OPLOTENIE
- DRUH PARCELY A PARCELNÉ ČÍSLO
- NAVRHOVANÝ STAVEBNÝ OBJEKT "SO"
- SPEVNENÉ PLOCHY DLAŽBA/TERASY
- ZATRÁVŇOVACIE TVÁRNICE
- TRÁVNATÉ PLOCHY OKAPOVÝ CHODNÍK
- TRÁVNATÉ PLOCHY RIEŠENÉHO ÚZEMIA

TABUĽKA INDEXU ZASTAVANOSTI:

REGULATÍV VYUŽITIA ÚZEMIA – PARCELA Č. 2046/12

OBJEKT	PLOCHA (m^2)	INDEX (–)
SO 35 RD-2BJ	219,49	0,35
SPEVNENÉ PLOCHY	157,92	0,25
TRÁVNATE PLOCHY A ZELEŇ	248,20	0,40
CELKOVÁ PLOCHA POZEMKU	625,61	1,00

EXISTUJÚCE VEREJNÉ SIETE:

- VEREJNÝ VODOVOD
- VEREJNÁ KANALIZÁCIA
- VEREJNÝ STL PLYNOVOD

INŽINIERSKE SIETE:

- Hlavné domové vedenie zemou CYKY-J 5x10 mm2, CYKY-O 2x1,5 mm2, drôt FeZn Ø10
  RE-Elektromerový rozvádzač na hranici pozemku v oplotení
  RH-Hlavný rozvádzač

EXISTUJÚCE PRÍPOJKY:

- EXISTUJÚCA VODOVODNÁ PRÍPOJKA HDPE-40x3,7 , RESP. HDPE-63x5,8
- EXISTUJÚCA PRÍPOJKA SPLAŠKOVEJ KANALIZÁCIE PVC-DN150
- EXISTUJÚCA STL PLYNOVÁ PRÍPOJKA PE-D32

LEGENDA NAVRHOV. SIETÍ A OBJEKTOV:

- NAVRHOVANÝ VNÚTORNÝ ROZVOD VODOVODU ZO ŠACHTY DO OBJEKTU HDPE 32x3,0
- VŠ1 – NAVRH. VODOMERNÁ ŠACHTA KLARTEC /1,2x0,9x1,8m/ POTREBNÉ OSADENIE 2x VODOMERNEJ ZOSTAVY
- VŠ2 – NAVRH. VODOMERNÁ ŠACHTA KLARTEC /1,2x0,9x1,8m/ POTREBNÉ OSADENIE 3x VODOMERNEJ ZOSTAVY
- NAVRHOVANÁ VNÚTORNÁ DAŽĎOVÁ KANALIZÁCIA PVC-DN125, resp. PVC-DN150
- NDV – NÁDRŽ NA DAŽĎOVÚ VODU S PREPADOM DO VSAK. BLOKOV
- DK/DK´ – ŠACHTA DAŽĎOVEJ KANALIZÁCIE D400
- D1-3/D1´-D3´ – ODPAD. POTRUBIE DAŽĎ. KANALIZÁCIE ZO STRECHY OBJEKTU
- NAVRHOVANÁ AREÁLOVÁ SPLAŠKOVÁ KANALIZÁCIA PVC-DN125, RESP. DN150
- RŠ – NAVRHOVANÁ HLAVNÁ REVÍZNA ŠACHTA SPLAŠKOVEJ KANALIZÁCIE, POTREBNÉ OSADENIE VIACVTOKOVÉHO DNA VEKO LIATINA
- RK – NAVRH. REVÍZNA KOMORA SPLAŠKOVEJ KANALIZÁCIE
- HUP – EXISTUJÚCI HLAVNÝ UZÁVER PLYNU GK1", NAVRH. SKRINKA REGULAR W1200 Midi /1227x725x245mm/, NAVRH.REGULÁTOR TLAKU PLYNU FRANCEL B10, 2xPLYNOMER BK 4T G4
- AREÁLOVÝ ZEMNÝ ROZVOD NTL PLYNOVODU PE-D32

UPOZORNENIE:

PRED ZAČATÍM VÝKOPOVÝCH PRÁC JE POTREBNÉ VYTÝČENIE PODZEMNÝCH VEDENÍ.
VLASTNÉ VÝKOPOVÉ PRÁCE ZAHÁJIŤ AŽ PO ICH PRESNOM VYTÝČENÍ HLADAČOM KÁBLOV A OSTATNÝCH INŽINIERSKÝCH SIETÍ.
V MIESTACH ICH MOŽNÉHO VÝSKYTU PREVÁDZAŤ RUČNÝ VÝKOP.
ZAKRESLENÉ PODZEMNÉ INŽINIERSKE SIETE SÚ LEN ORIENTAČNÉ A NIE SÚ OVERENÉ ICH SPRÁVCAMI. ZA ICH PRÍPADNÉ POŠKODENIE ZODPOVEDÁ INVESTOR.

S

Projekt pre stavebné povolenie

±0,000 m = Nášľapná vrstva podlahy 1.NP

AUTOR PROJEKTU, HAP	JFcon s.r.o., Družstevná 942/6, 031 01 Liptovský Mikuláš	PARE
HIP PROJEKTU	Ing. Ján Fajnor	
ZODPOV. PROJEKTANT	Ing. Peter Juráš, PhD.	
VYPRACOVAL	JFcon s.r.o., Družstevná 942/6, 031 01 Liptovský Mikuláš	
INVESTOR	Nová Bažantnica 2, s.r.o., Svetlá 1, Bratislava, PSČ 811 02, SR	

JFcon
INŽINIERSKA A PROJEKČNÁ ČINNOSŤ

NÁZOV STAVBY	Nová Bažantnica - rodinný dom s dvomi bytovými jednotkami	FORMÁT	420x297 = 2xA4
MIESTO STAVBY	k.ú. Bernolákovo, obec Bernolákovo p.č. 2046/12	DÁTUM	09/2019
		Č. ZAKÁZKY	RD_19_021_JC
OBJEKT	SO 35 RD-2BJ	ČASŤ – PROFESIA	E111 - STAVEBNÉ KONŠTRUKCIE
NÁZOV VÝKRESU	KOORDINAČNÁ SITUÁCIA	MIERKA: 1:250 / REVÍZIA: R00 / ČÍSLO VÝKRESU: D	

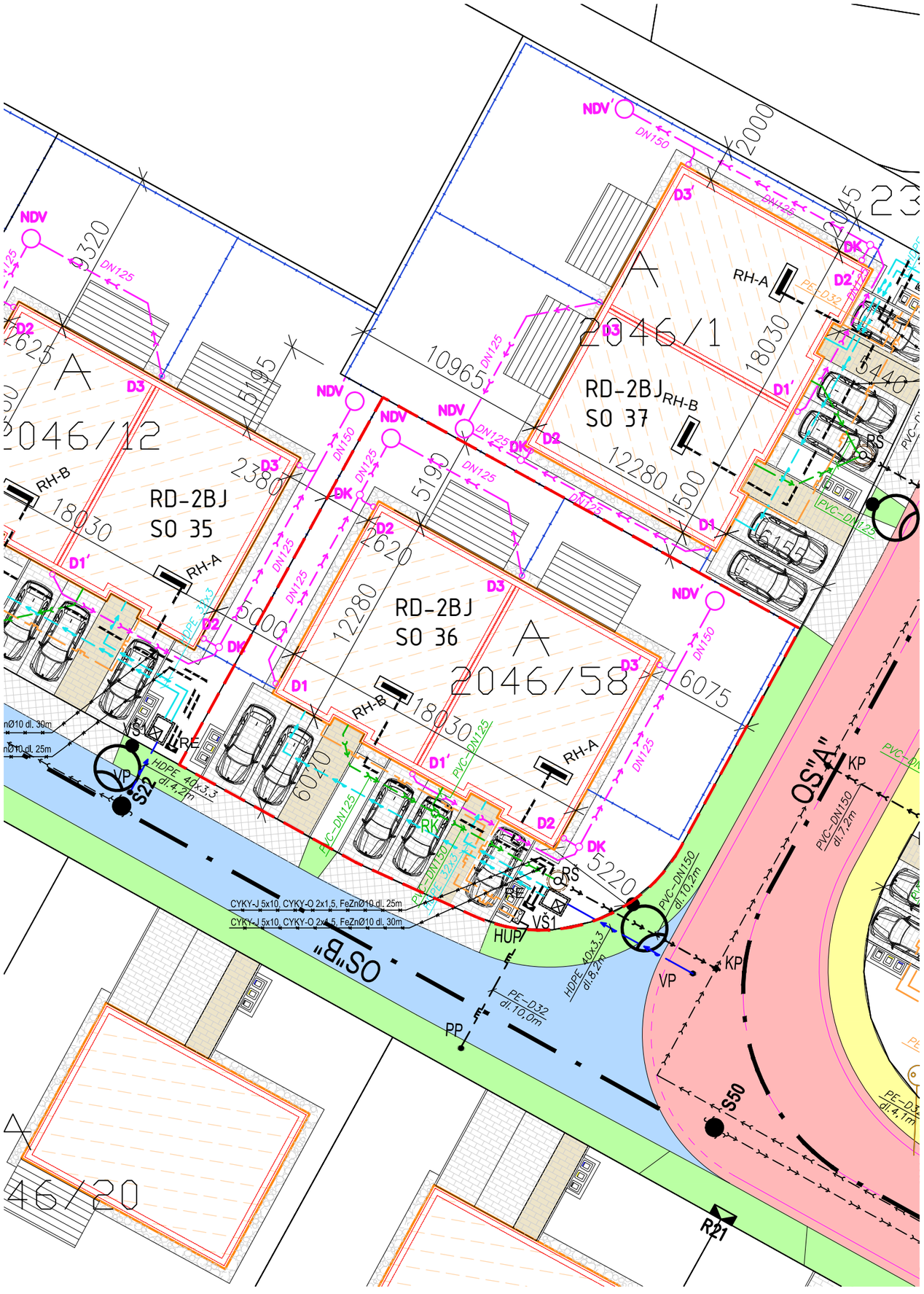

LEGENDA

- HRANICA RIEŠENÉHO ÚZEMIA = HRANICA PARCELY
- PARCELNÉ OHRANIČENIE
- NAVRHOVANÉ OPLOTENIE
- DRUH PARCELY A PARCELNÉ ČÍSLO
- NAVRHOVANÝ STAVEBNÝ OBJEKT "SO"
- SPEVNENÉ PLOCHY DLAŽBA/TERASY
- ZATRÁVŇOVACIE TVÁRNICE
- TRÁVNATÉ PLOCHY OKAPOVÝ CHODNÍK
- TRÁVNATÉ PLOCHY RIEŠENÉHO ÚZEMIA

TABUĽKA INDEXU ZASTAVANOSTI:

REGULATÍV VYUŽITIA ÚZEMIA – PARCELA Č. 2046/58

OBJEKT	PLOCHA (m^2)	INDEX (–)
SO 36 RD-2BJ	219,49	0,36
SPEVNENÉ PLOCHY	154,75	0,26
TRÁVNATE PLOCHY A ZELEŇ	229,32	0,38
CELKOVÁ PLOCHA POZEMKU	603,56	1,00

EXISTUJÚCE VEREJNÉ SIETE:

- VEREJNÝ VODOVOD
- VEREJNÁ KANALIZÁCIA
- VEREJNÝ STL PLYNOVOD

INŽINIERSKE SIETE:

- Hlavné domové vedenie zemou CYKY-J 5x10 mm2, CYKY-O 2x1,5 mm2, drôt FeZn Ø10
RE-Elektromerový rozvádzač na hranici pozemku v oplotení
RH-Hlavný rozvádzač

EXISTUJÚCE PRÍPOJKY:

- EXISTUJÚCA VODOVODNÁ PRÍPOJKA HDPE-40x3,7 , RESP. HDPE-63x5,8
- EXISTUJÚCA PRÍPOJKA SPLAŠKOVEJ KANALIZÁCIE PVC-DN150
- EXISTUJÚCA STL PLYNOVÁ PRÍPOJKA PE-D32

LEGENDA NAVRHOV. SIETÍ A OBJEKTOV:

- NAVRHOVANÝ VNÚTORNÝ ROZVOD VODOVODU ZO ŠACHTY DO OBJEKTU HDPE 32x3,0
- VŠ1 – NAVRH. VODOMERNÁ ŠACHTA KLARTEC /1,2x0,9x1,8m/ POTREBNÉ OSADENIE 2x VODOMERNEJ ZOSTAVY
- VŠ2 – NAVRH. VODOMERNÁ ŠACHTA KLARTEC /1,2x0,9x1,8m/ POTREBNÉ OSADENIE 3x VODOMERNEJ ZOSTAVY
- NAVRHOVANÁ VNÚTORNÁ DAŽĎOVÁ KANALIZÁCIA PVC-DN125, resp. PVC-DN150
- NDV – NÁDRŽ NA DAŽĎOVÚ VODU S PREPADOM DO VSAK. BLOKOV
- DK/DK´ – ŠACHTA DAŽĎOVEJ KANALIZÁCIE D400
- D1-3/D1´-D3´ – ODPAD. POTRUBIE DAŽĎ. KANALIZÁCIE ZO STRECHY OBJEKTU
- NAVRHOVANÁ AREÁLOVÁ SPLAŠKOVÁ KANALIZÁCIA PVC-DN125, RESP. DN150
- RŠ – NAVRHOVANÁ HLAVNÁ REVÍZNA ŠACHTA SPLAŠKOVEJ KANALIZÁCIE, POTREBNÉ OSADENIE VIACVTOKOVÉHO DNA VEKO LIATINA
- RK – NAVRH. REVÍZNA KOMORA SPLAŠKOVEJ KANALIZÁCIE
- HUP – EXISTUJÚCI HLAVNÝ UZÁVER PLYNU GK1", NAVRH. SKRINKA REGULAR W1200 Midi /1227x725x245mm/, NAVRH.REGULÁTOR TLAKU PLYNU FRANCEL B10, 2xPLYNOMER BK 4T G4
- AREÁLOVÝ ZEMNÝ ROZVOD NTL PLYNOVODU PE-D32

UPOZORNENIE:

PRED ZAČATÍM VÝKOPOVÝCH PRÁC JE POTREBNÉ VYTÝČENIE PODZEMNÝCH VEDENÍ.
VLASTNÉ VÝKOPOVÉ PRÁCE ZAHÁJIŤ AŽ PO ICH PRESNOM VYTÝČENÍ HLADAČOM KÁBLOV A OSTATNÝCH INŽINIERSKÝCH SIETÍ.
V MIESTACH ICH MOŽNÉHO VÝSKYTU PREVÁDZAŤ RUČNÝ VÝKOP.
ZAKRESLENÉ PODZEMNÉ INŽINIERSKE SIETE SÚ LEN ORIENTAČNÉ A NIE SÚ OVERENÉ ICH SPRÁVCAMI. ZA ICH PRÍPADNÉ POŠKODENIE ZODPOVEDÁ INVESTOR.

S

Projekt pre stavebné povolenie

±0,000 m = Nášľapná vrstva podlahy 1.NP

AUTOR PROJEKTU, HAP	JFcon s.r.o., Družstevná 942/6, 031 01 Liptovský Mikuláš	PARE
HIP PROJEKTU	Ing. Ján Fajnor	
ZODPOV. PROJEKTANT	Ing. Peter Juráš, PhD.	
VYPRACOVAL	JFcon s.r.o., Družstevná 942/6, 031 01 Liptovský Mikuláš	
INVESTOR	Nová Bažantnica 2, s.r.o., Svetlá 1, Bratislava, PSČ 811 02, SR	

JFcon
INŽINIERSKA A PROJEKČNÁ ČINNOSŤ

NÁZOV STAVBY	Nová Bažantnica - rodinný dom s dvomi bytovými jednotkami	FORMÁT	420x297 = 2xA4
MIESTO STAVBY	k.ú. Bernolákovo, obec Bernolákovo, p.č. 2046/58	DÁTUM	09/2019
		Č. ZAKÁZKY	RD_19_021_JC
OBJEKT	SO 36 RD-2BJ	ČASŤ – PROFESIA	E111 - STAVEBNÉ KONŠTRUKCIE
NÁZOV VÝKRESU	KOORDINAČNÁ SITUÁCIA	MIERKA 1:250 / REVÍZIA R00 / ČÍSLO VÝKRESU D	

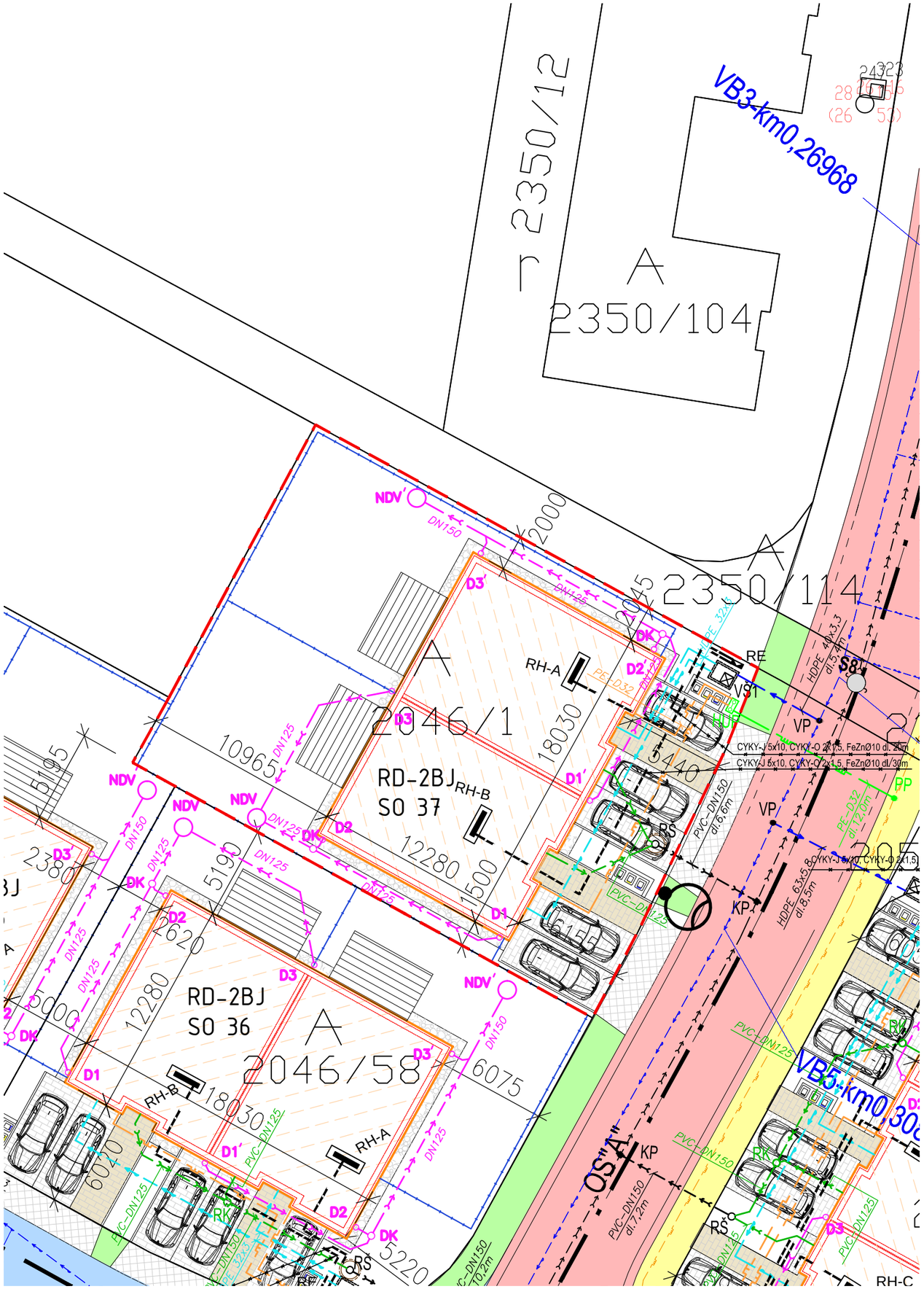

LEGENDA

- HRANICA RIEŠENÉHO ÚZEMIA = HRANICA PARCELY
- PARCELNÉ OHRANIČENIE
- NAVRHOVANÉ OPLOTENIE
- DRUH PARCELY A PARCELNÉ ČÍSLO
- NAVRHOVANÝ STAVEBNÝ OBJEKT "SO"
- SPEVNENÉ PLOCHY DLAŽBA/TERASY
- ZATRÁVŇOVACIE TVÁRNICE
- TRÁVNATÉ PLOCHY OKAPOVÝ CHODNÍK
- TRÁVNATÉ PLOCHY RIEŠENÉHO ÚZEMIA

TABUĽKA INDEXU ZASTAVANOSTI:

REGULATÍV VYUŽITIA ÚZEMIA – PARCELA Č. 2046/1

OBJEKT	PLOCHA (m^2)	INDEX (-)
SO 37 RD-2BJ	219,49	0,35
SPEVNENÉ PLOCHY	154,23	0,25
TRÁVNATE PLOCHY A ZELEŇ	251,56	0,40
CELKOVÁ PLOCHA POZEMKU	625,28	1,00

EXISTUJÚCE VEREJNÉ SIETE:

- VEREJNÝ VODOVOD
- VEREJNÁ KANALIZÁCIA
- VEREJNÝ STL PLYNOVOD

INŽINIERSKE SIETE:

- Hlavné domové vedenie zemou CYKY-J 5x10 mm2, CYKY-O 2x1,5 mm2, drôt FeZn Ø10
  RE-Elektromerový rozvádzač na hranici pozemku v oplotení
  RH-Hlavný rozvádzač

EXISTUJÚCE PRÍPOJKY:

- EXISTUJÚCA VODOVODNÁ PRÍPOJKA HDPE-40x3,7 , RESP. HDPE-63x5,8
- EXISTUJÚCA PRÍPOJKA SPLAŠKOVEJ KANALIZÁCIE PVC-DN150
- EXISTUJÚCA STL PLYNOVÁ PRÍPOJKA PE-D32

LEGENDA NAVRHOV. SIETÍ A OBJEKTOV:

- NAVRHOVANÝ VNÚTORNÝ ROZVOD VODOVODU ZO ŠACHTY DO OBJEKTU HDPE 32x3,0
- VŠ1 – NAVRH. VODOMERNÁ ŠACHTA KLARTEC /1,2x0,9x1,8m/ POTREBNÉ OSADENIE 2x VODOMERNEJ ZOSTAVY
- VŠ2 – NAVRH. VODOMERNÁ ŠACHTA KLARTEC /1,2x0,9x1,8m/ POTREBNÉ OSADENIE 3x VODOMERNEJ ZOSTAVY
- NAVRHOVANÁ VNÚTORNÁ DAŽĎOVÁ KANALIZÁCIA PVC-DN125, resp. PVC-DN150
- NDV – NÁDRŽ NA DAŽĎOVÚ VODU S PREPADOM DO VSAK. BLOKOV
- DK/DK´ – ŠACHTA DAŽĎOVEJ KANALIZÁCIE D400
- D1-3/D1´-D3´ – ODPAD. POTRUBIE DAŽĎ. KANALIZÁCIE ZO STRECHY OBJEKTU
- NAVRHOVANÁ AREÁLOVÁ SPLAŠKOVÁ KANALIZÁCIA PVC-DN125, RESP. DN150
- RŠ – NAVRHOVANÁ HLAVNÁ REVÍZNA ŠACHTA SPLAŠKOVEJ KANALIZÁCIE, POTREBNÉ OSADENIE VIACVTOKOVÉHO DNA VEKO LIATINA
- RK – NAVRH. REVÍZNA KOMORA SPLAŠKOVEJ KANALIZÁCIE
- HUP – EXISTUJÚCI HLAVNÝ UZÁVER PLYNU GK1", NAVRH. SKRINKA REGULAR W1200 Midi /1227x725x245mm/, NAVRH.REGULÁTOR TLAKU PLYNU FRANCEL B10, 2xPLYNOMER BK 4T G4
- AREÁLOVÝ ZEMNÝ ROZVOD NTL PLYNOVODU PE-D32

UPOZORNENIE:

PRED ZAČATÍM VÝKOPOVÝCH PRÁC JE POTREBNÉ VYTÝČENIE PODZEMNÝCH VEDENÍ.
VLASTNÉ VÝKOPOVÉ PRÁCE ZAHÁJIŤ AŽ PO ICH PRESNOM VYTÝČENÍ HLADAČOM KÁBLOV A OSTATNÝCH INŽINIERSKÝCH SIETÍ.
V MIESTACH ICH MOŽNÉHO VÝSKYTU PREVÁDZAŤ RUČNÝ VÝKOP.
ZAKRESLENÉ PODZEMNÉ INŽINIERSKE SIETE SÚ LEN ORIENTAČNÉ A NIE SÚ OVERENÉ ICH SPRÁVCAMI. ZA ICH PRÍPADNÉ POŠKODENIE ZODPOVEDÁ INVESTOR.

S

Projekt pre stavebné povolenie

±0,000 m = Nášľapná vrstva podlahy 1.NP

AUTOR PROJEKTU, HAP	JFcon s.r.o., Družstevná 942/6, 031 01 Liptovský Mikuláš	PARE
HIP PROJEKTU	Ing. Ján Fajnor	
ZODPOV. PROJEKTANT	Ing. Peter Juráš, PhD.	
VYPRACOVAL	JFcon s.r.o., Družstevná 942/6, 031 01 Liptovský Mikuláš	
INVESTOR	Nová Bažantnica 2, s.r.o., Svetlá 1, Bratislava, PSČ 811 02, SR	

JFcon
INŽINIERSKA A PROJEKČNÁ ČINNOSŤ

NÁZOV STAVBY	Nová Bažantnica - rodinný dom s dvomi bytovými jednotkami	FORMÁT	420x297 = 2xA4
	k.ú. Bernolákovo, obec Bernolákovo	DÁTUM	09/2019
MIESTO STAVBY	p.č. 2046/1	Č. ZAKÁZKY	RD_19_021_JC
OBJEKT	SO 37 RD-2BJ	ČASŤ – PROFESIA	E111 - STAVEBNÉ KONŠTRUKCIE
NÁZOV VÝKRESU	KOORDINAČNÁ SITUÁCIA	MIERKA: 1:250 / REVÍZIA: R00 / ČÍSLO VÝKRESU: D	

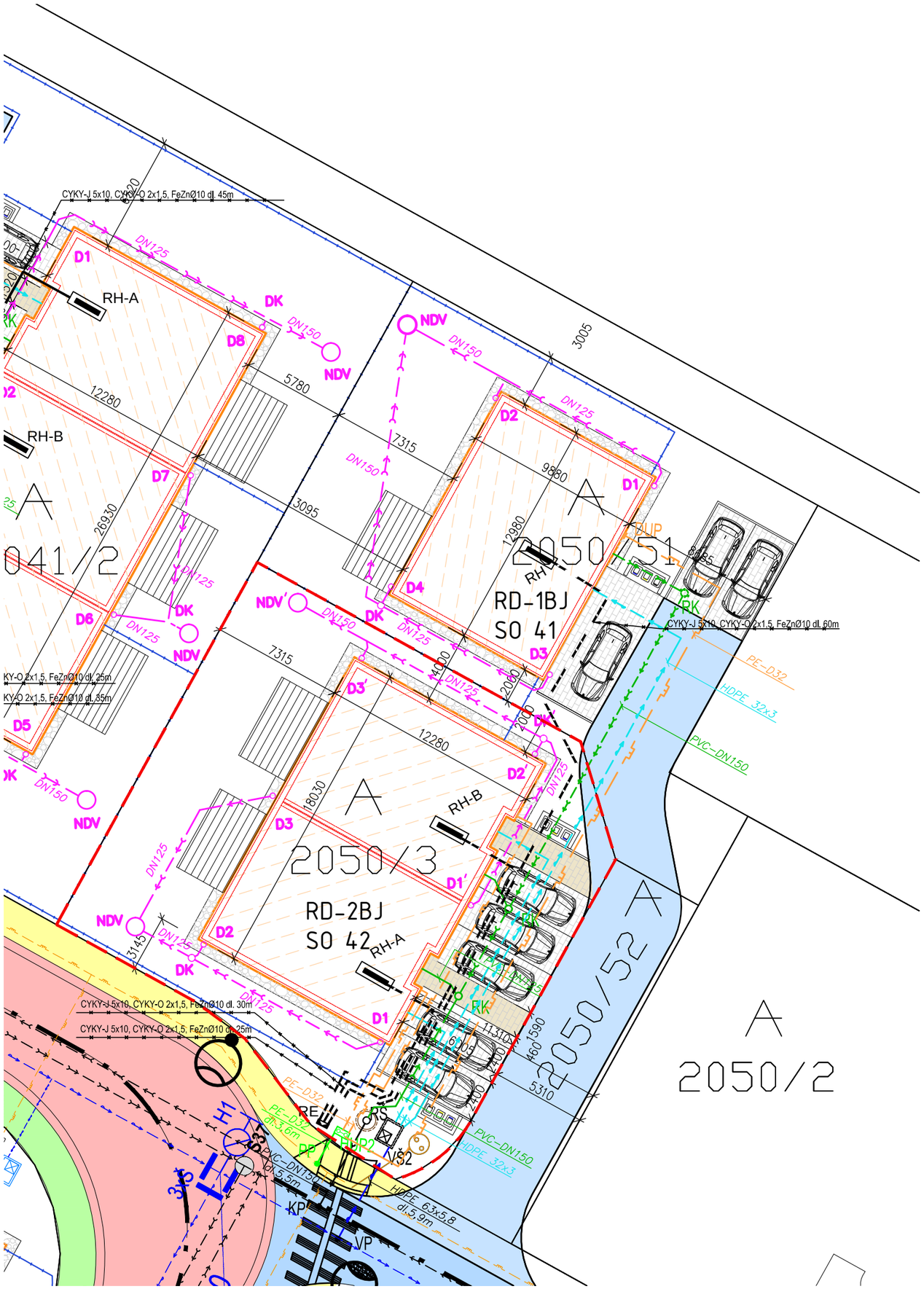

LEGENDA

- HRANICA RIEŠENÉHO ÚZEMIA = HRANICA PARCELY
- PARCELNÉ OHRANIČENIE
- NAVRHOVANÉ OPLOTENIE
- DRUH PARCELY A PARCELNÉ ČÍSLO
- NAVRHOVANÝ STAVEBNÝ OBJEKT "SO"
- SPEVNENÉ PLOCHY DLAŽBA/TERASY
- ZATRÁVŇOVACIE TVÁRNICE
- TRÁVNATÉ PLOCHY OKAPOVÝ CHODNÍK
- TRÁVNATÉ PLOCHY RIEŠENÉHO ÚZEMIA

TABUĽKA INDEXU ZASTAVANOSTI:

REGULATÍV VYUŽITIA ÚZEMIA – PARCELA Č. 2050/3

OBJEKT	PLOCHA (m^2)	INDEX (-)
SO 42 RD-2BJ	219,49	0,36
SPEVNENÉ PLOCHY	159,44	0,26
TRÁVNATE PLOCHY A ZELEŇ	233,90	0,38
CELKOVÁ PLOCHA POZEMKU	612,83	1,00

EXISTUJÚCE VEREJNÉ SIETE:

- VEREJNÝ VODOVOD
- VEREJNÁ KANALIZÁCIA
- VEREJNÝ STL PLYNOVOD

INŽINIERSKE SIETE:

- Hlavné domové vedenie zemou CYKY-J 5x10 mm2, CYKY-O 2x1,5 mm2, drôt FeZn Ø10
  RE-Elektromerový rozvádzač na hranici pozemku v oplotení
  RH-Hlavný rozvádzač

EXISTUJÚCE PRÍPOJKY:

- EXISTUJÚCA VODOVODNÁ PRÍPOJKA HDPE-40x3,7 , RESP. HDPE-63x5,8
- EXISTUJÚCA PRÍPOJKA SPLAŠKOVEJ KANALIZÁCIE PVC-DN150
- EXISTUJÚCA STL PLYNOVÁ PRÍPOJKA PE-D32

LEGENDA NAVRHOV. SIETÍ A OBJEKTOV:

- NAVRHOVANÝ VNÚTORNÝ ROZVOD VODOVODU ZO ŠACHTY DO OBJEKTU HDPE 32x3,0
- VŠ1 – NAVRH. VODOMERNÁ ŠACHTA KLARTEC /1,2x0,9x1,8m/ POTREBNÉ OSADENIE 2x VODOMERNEJ ZOSTAVY
- VŠ2 – NAVRH. VODOMERNÁ ŠACHTA KLARTEC /1,2x0,9x1,8m/ POTREBNÉ OSADENIE 3x VODOMERNEJ ZOSTAVY
- NAVRHOVANÁ VNÚTORNÁ DAŽĎOVÁ KANALIZÁCIA PVC-DN125, resp. PVC-DN150
- NDV – NÁDRŽ NA DAŽĎOVÚ VODU S PREPADOM DO VSAK. BLOKOV
- DK/DK´ – ŠACHTA DAŽĎOVEJ KANALIZÁCIE D400
- D1-3/D1´-D3´ – ODPAD. POTRUBIE DAŽĎ. KANALIZÁCIE ZO STRECHY OBJEKTU
- NAVRHOVANÁ AREÁLOVÁ SPLAŠKOVÁ KANALIZÁCIA PVC-DN125, RESP. DN150
- RŠ – NAVRHOVANÁ HLAVNÁ REVÍZNA ŠACHTA SPLAŠKOVEJ KANALIZÁCIE, POTREBNÉ OSADENIE VIACVTOKOVÉHO DNA VEKO LIATINA
- RK – NAVRH. REVÍZNA KOMORA SPLAŠKOVEJ KANALIZÁCIE
- HUP – EXISTUJÚCI HLAVNÝ UZÁVER PLYNU GK1", NAVRH. SKRINKA REGULAR W1200 Midi /1227x725x245mm/, NAVRH.REGULÁTOR TLAKU PLYNU FRANCEL B10, 2xPLYNOMER BK 4T G4
- AREÁLOVÝ ZEMNÝ ROZVOD NTL PLYNOVODU PE-D32

UPOZORNENIE:

PRED ZAČATÍM VÝKOPOVÝCH PRÁC JE POTREBNÉ VYTÝČENIE PODZEMNÝCH VEDENÍ.

VLASTNÉ VÝKOPOVÉ PRÁCE ZAHÁJIŤ AŽ PO ICH PRESNOM VYTÝČENÍ HLADAČOM KÁBLOV A OSTATNÝCH INŽINIERSKÝCH SIETÍ.

V MIESTACH ICH MOŽNÉHO VÝSKYTU PREVÁDZAŤ RUČNÝ VÝKOP.

ZAKRESLENÉ PODZEMNÉ INŽINIERSKE SIETE SÚ LEN ORIENTAČNÉ A NIE SÚ OVERENÉ ICH SPRÁVCAMI. ZA ICH PRÍPADNÉ POŠKODENIE ZODPOVEDÁ INVESTOR.

S

Projekt pre stavebné povolenie

±0,000 m = Nášľapná vrstva podlahy 1.NP

AUTOR PROJEKTU, HAP	JFcon s.r.o., Družstevná 942/6, 031 01 Liptovský Mikuláš	PARE
HIP PROJEKTU	Ing. Ján Fajnor	
ZODPOV. PROJEKTANT	Ing. Peter Juráš, PhD.	
VYPRACOVAL	JFcon s.r.o., Družstevná 942/6, 031 01 Liptovský Mikuláš	
INVESTOR	Nová Bažantnica 2, s.r.o., Svetlá 1, Bratislava, PSČ 811 02, SR	

JFcon
INŽINIERSKA A PROJEKČNÁ ČINNOSŤ

NÁZOV STAVBY	Nová Bažantnica - rodinný dom s dvomi bytovými jednotkami	FORMÁT	420x297 = 2xA4
	k.ú. Bernolákovo, obec Bernolákovo	DÁTUM	09/2019
MIESTO STAVBY	p.č. 2050/3	Č. ZAKÁZKY	RD_19_021_JC
OBJEKT	SO 42 RD-2BJ	ČASŤ – PROFESIA	E111 - STAVEBNÉ KONŠTRUKCIE
NÁZOV VÝKRESU	KOORDINAČNÁ SITUÁCIA	MIERKA 1:250 / REVÍZIA R00	ČÍSLO VÝKRESU D