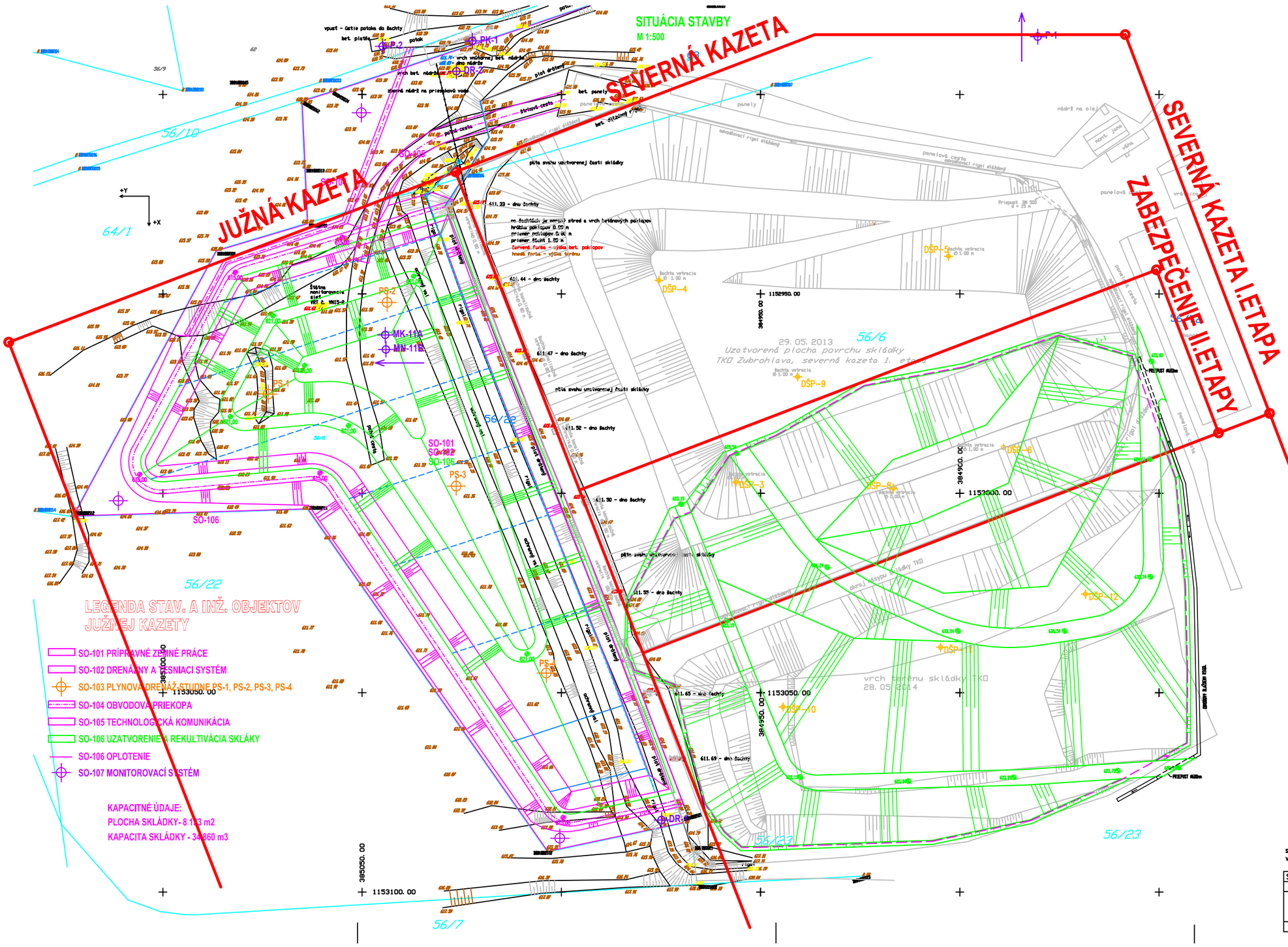


ZOZNAM SORADNIC

| | Y | X | Z |
|---|---|---|---|
| DŠP-3 | 384 861,98 | 1 152 995,12 | 626,95 |
| DŠP-8 | 384 847,95 | 1 152 989,77 | 636,49 |
| DŠP-6 | 384 847,95 | 1 152 989,77 | 636,12 |
| DŠP-10 | 384 847,95 | 1 152 989,77 | 623,97 |
| DŠP-11 | 384 847,95 | 1 152 989,77 | 633,05 |
| DŠP-12 | 384 847,95 | 1 152 989,77 | 632,35 |

ZOZNAM SORADNIC MONITOROVACICH OBJEKTOV

| | Y | X | Z |
|---|---|---|---|
| P-1 | 384 873,76 | 1 152 838,67 | 616,08 |
| P-2 | 385 044,67 | 1 152 887,15 | 611,60 |
| PK-1 | 385 022,29 | 1 152 886,54 | 612,47 |
| DR-1 | 384 974,83 | 1 153 081,83 | 612,01 |
| DR-2 | 385 026,35 | 1 152 894,14 | 613,15 |
| MK-10A | 384 803,18 | 1 153 084,62 | 623,00 |
| MK-11A | 385 256,84 | 1 152 978,91 | 615,59 |
| MN-10B | 384 802,99 | 1 153 085,40 | 622,98 |
| MN-11B | 385 257,82 | 1 152 978,76 | 615,69 |

LEGENDA

KOTEVNÁ PRIEKOPA

PLYNOVÉ STUDNE
DŠP 4, 5, 9 - 1.ETAPA
DŠP 3, 6, 8, 10, 11, 12 - 2.ETAPA

MONITOROVANIE SKLÁDKY
MK-10A, 11A , MN-10B, 11B - PODZEMNÁ VODA
DR-1, 2 - POVRCHOVÁ VODA Z DRÉNU
P-1, 2 - POVRCHOVÁ VODA Z POTOKA
PK-1 - PRIESAKOVÁ KVAPALINA V AKUM. NÁDRŽI

MK-10A
MN-10B

Súradnicový systém S-JTSK
Výškový systém Bpv

| | | |
|---|---|---|
| STAVEBNÍK: TECHNICKÉ SLUŽBY s.r.o. NÁMESTOVO | ŠTÚDIA | |
| PROJEKTANT: ING. VLADIMÍR ĎURIŠ, CSc. ŠENKAROVSKÁ 16, ŽILINA | | |
| SKLÁDKA TKO ZUBROHLAVA | FORMÁT: | 4A4 |
| | DÁTUM: | 12/17 |
| | PROFESIA: | STAV.RIEŠENIE |
| PREHLADNÁ SITUÁCIA SKLÁDKY | Č.VÝKRESU: | A-x |

# SITUÁCIA M 1:500

MIERKA 1: 500

## ZOZNAM SÚRADNÍC MONITOROVACÍCH OBJEKTOV

| | Y | X | Z |
|---|---|---|---|
| P-1 | 384 873,76 | 1 152 838,67 | 616,08 |
| P-2 | 385 044,67 | 1 152 887,15 | 611,60 |
| PK-1 | 385 022,29 | 1 152 886,54 | 612,47 |
| DR-1 | 384 974,83 | 1 153 081,83 | 612,01 |
| DR-2 | 385 026,35 | 1 152 894,14 | 613,15 |
| MK-10A | 384 803,18 | 1 153 084,62 | 623,00 |
| MK-11A | 385 256,84 | 1 152 978,91 | 615,59 |
| MN-10B | 384 802,99 | 1 153 085,40 | 622,98 |
| MN-11B | 385 257,82 | 1 152 978,76 | 615,69 |

MONITOROVANIE PÔVODNEJ SKLÁDKY
MK-10A, 11A , MN-10B, 11B - PODZEMNÁ VODA
DR-1, 2 - POVRCHOVÁ VODA Z DRÉNU
P-1, 2 - POVRCHOVÁ VODA Z POTOKA
PK-1 - PRIESAKOVÁ KVAPALINA V AKUM. NÁDRŽI
MONITOROVANIE NOVEJ SKLÁDKY
MK-12A, 13A, 14A - PODZEMNÁ VODA

## LEGENDA STAV. A INŽ. OBJEKTOV

- SO-101 PRÍPRAVNÉ ZEMNÉ PRÁCE
- SO-102 DRENÁŽNY A TESNIACI SYSTÉM
- SO-103 OBVODOVÁ PRIEKOPA
- SO-104 TECHNOLOGICKÁ KOMUNIKÁCIA
- SO-105 UZATVORENIE A REKULTIVÁCIA SKLÁKY
- SO-106 OPLOTENIE
- SO-107 MONITOROVACÍ SYSTÉM MK-12A, 13A, 14A

KAPACITNÉ ÚDAJE:
PLOCHA SKLÁDKY- 8 133 m2
KAPACITA SKLÁDKY - 34 860 m3

Súradnicový systém: S-JTSK
Výškový systém: Bpv

| | | |
|---|---|---|
| STAVEBNÍK: TECHNICKÉ SLUŽBY s.r.o. NÁMESTOVO | ŠTÚDIA | |
| PROJEKTANT: ING. VLADIMÍR ĎURIŠ, CSc. ŠENKAROVSKÁ 16, ŽILINA | | |
| SKLÁDKA TKO ZUBROHLAVA-JUŽNÁ KAZETA | FORMÁT: | 4A4 |
| | DÁTUM: | 12/17 |
| | MIERKA | 1:500 |
| SITUÁCIA STAVBY | Č.VÝKRESU: | A-1 |

# VZOROVÝ PRIEČNY REZ

## DETAIL "A"

M 1:10

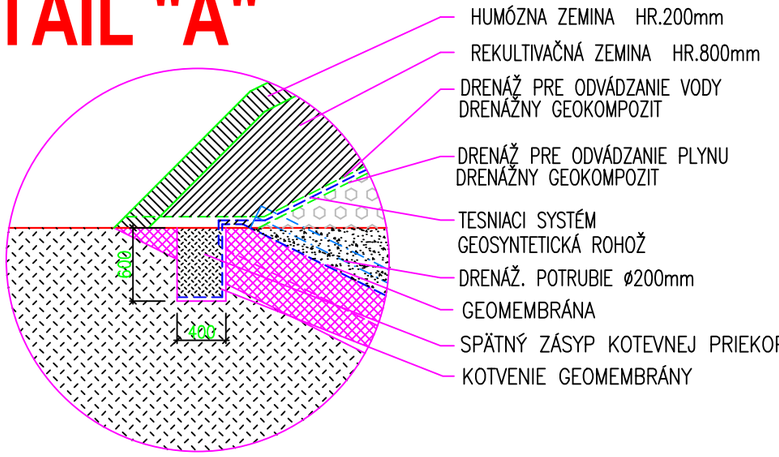


- HUMÓZNA ZEMINA HR.200mm
- REKULTIVAČNÁ ZEMINA HR.800mm
- DRENÁŽ PRE ODVÁDZANIE VODY DRENÁŽNY GEOKOMPOZIT
- DRENÁŽ PRE ODVÁDZANIE PLYNU DRENÁŽNY GEOKOMPOZIT
- TESNIACI SYSTÉM GEOSYNTETICKÁ ROHOŽ
- DRENÁŽ. POTRUBIE ø200mm
- GEOMEMBRÁNA
- SPÄTNÝ ZÁSYP KOTEVNEJ PRIEKOPY
- KOTVENIE GEOMEMBRÁNY

## DETAIL "B"

M 1:10

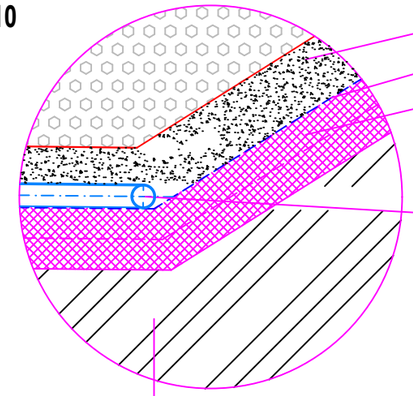

- ŠTRK FR.16–32mm
- GEOMEMBRÁNA HDPE HR.1,5mm
- MINERÁLNA ÍLOVA VRSTVA 2x250mm
- ZBERNÉ DRENÁŽ. POTRUBIE ø200mm HDPE

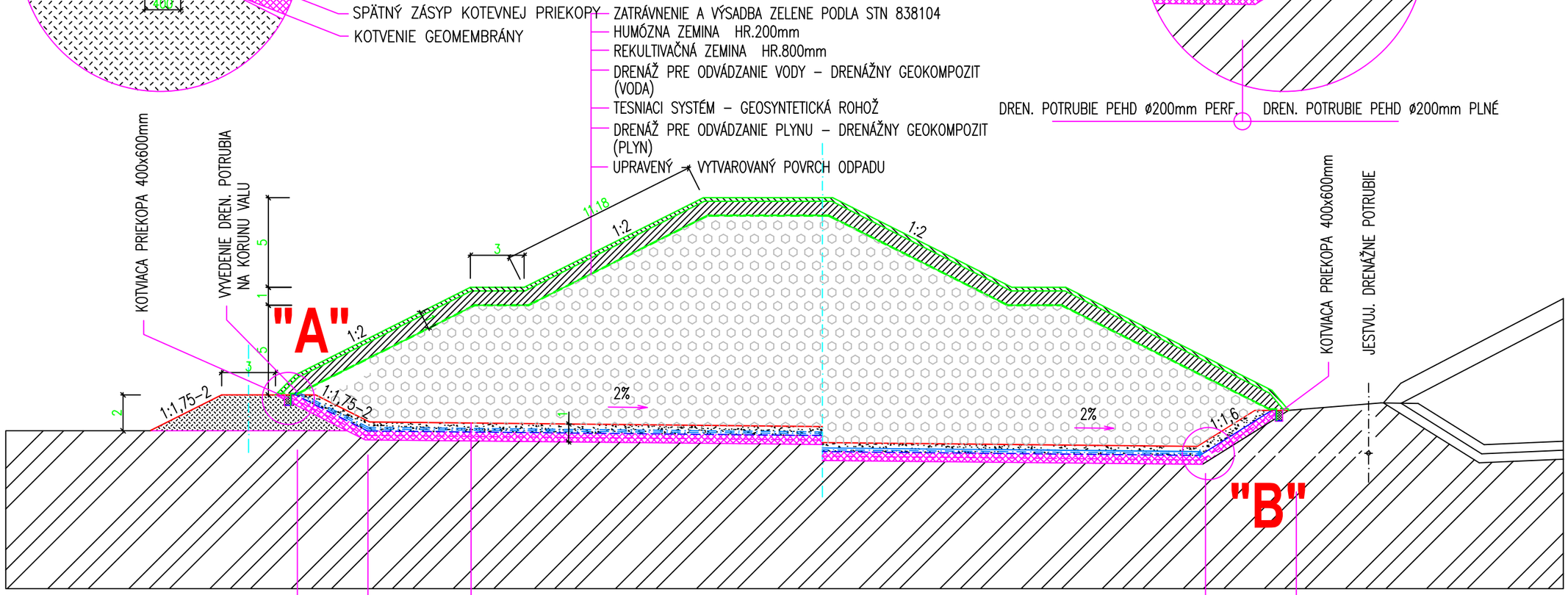


- ZATRÁVNENIE A VÝSADBA ZELENE PODLA STN 838104
- HUMÓZNA ZEMINA HR.200mm
- REKULTIVAČNÁ ZEMINA HR.800mm
- DRENÁŽ PRE ODVÁDZANIE VODY – DRENÁŽNY GEOKOMPOZIT (VODA)
- TESNIACI SYSTÉM – GEOSYNTETICKÁ ROHOŽ
- DRENÁŽ PRE ODVÁDZANIE PLYNU – DRENÁŽNY GEOKOMPOZIT (PLYN)
- UPRAVENÝ – VYTVAROVANÝ POVRCH ODPADU

- ODPAD
- ŠTRK FR.16/32 HR.500mm
- DREN. POTRUBIE PEHD ø200mm PERFOROVANÉ
- TESNIACA IZOL. FÓLIA HDPE HR. 1,5mm
- MINERÁLNE ÍLOVÉ TESNENIE 2x250mm
- UPRAVENÝ TERÉN

SKLÁDKA TKO NÁMESTOVO ZUBROHLAVA–JUŽNÁ KAZETA

SKLÁDKA TKO NÁMESTOVO ZUBROHLAVA SEVERNÁ KAZETA

| | | |
|---|---|---|
| STAVEBNÍK: TECHNICKÉ SLUŽBY s.r.o. NÁMESTOVO | ŠTÚDIA | |
| PROJEKTANT: ING. VLADIMÍR ĎURIŠ, CSc. ŠENKAROVSKÁ 16, ŽILINA | | |
| **SKLÁDKA TKO ZUBROHLAVA-JUŽNÁ KAZETA** | FORMÁT: | 2A4 |
| | DÁTUM: | 12/17 |
| | MIERKA | 1:75, 10 |
| VZOROVÝ PRIEČNY REZ, DETAIL A | Č.VÝKRESU: | A–7 |

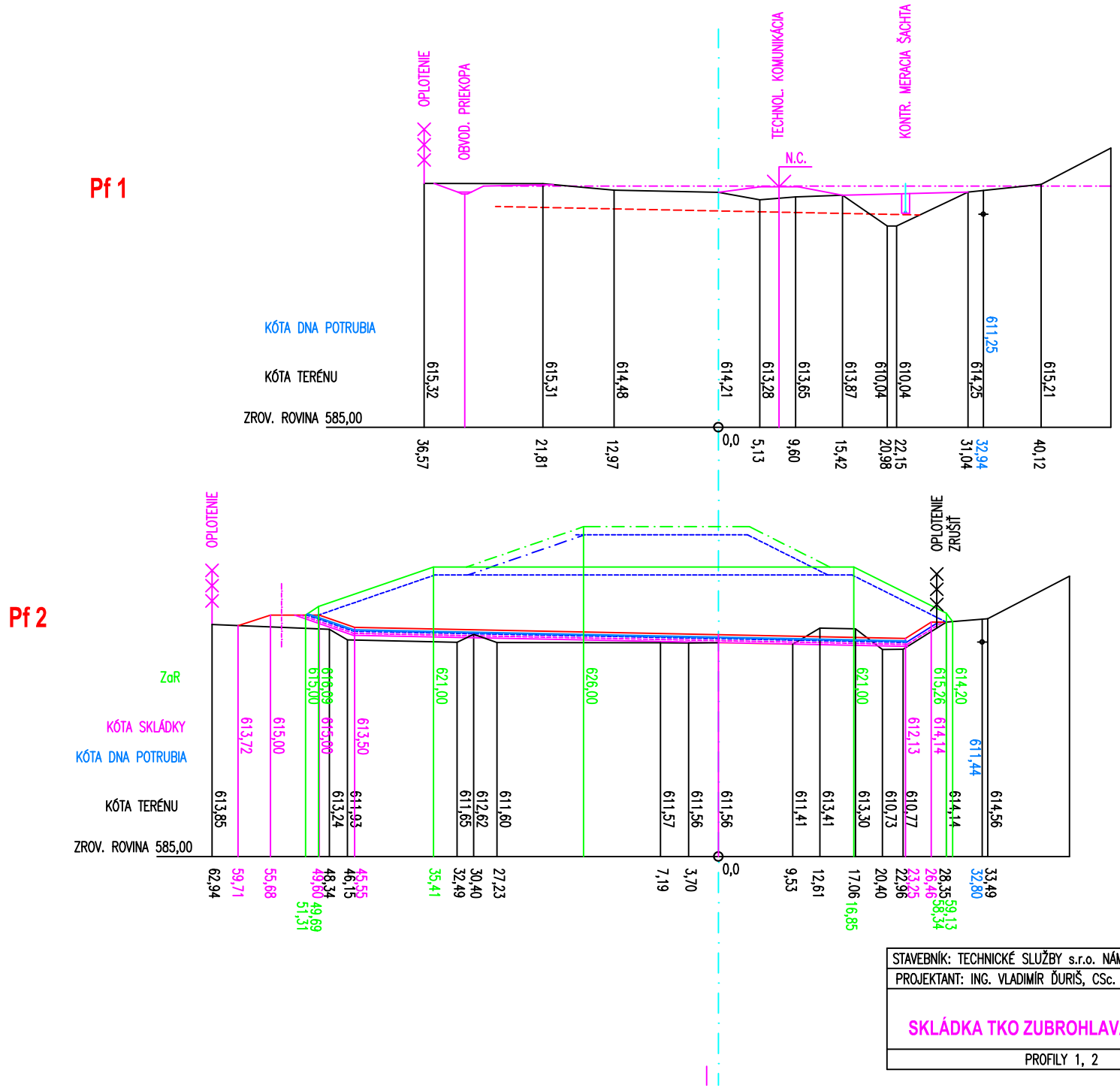


| | | |
|---|---|---|
| STAVEBNÍK: TECHNICKÉ SLUŽBY s.r.o. NÁMESTOVO | ŠTÚDIA | |
| PROJEKTANT: ING. VLADIMÍR ĎURIŠ, CSc. ŠENKAROVSKÁ 16, ŽILINA | | |
| SKLÁDKA TKO ZUBROHLAVA-JUŽNÁ KAZETA | FORMÁT: | 2A4 |
| | DÁTUM: | 12/17 |
| | MIERKA | 1:750 |
| PROFILY 1, 2 | Č.VÝKRESU: | A–2 |

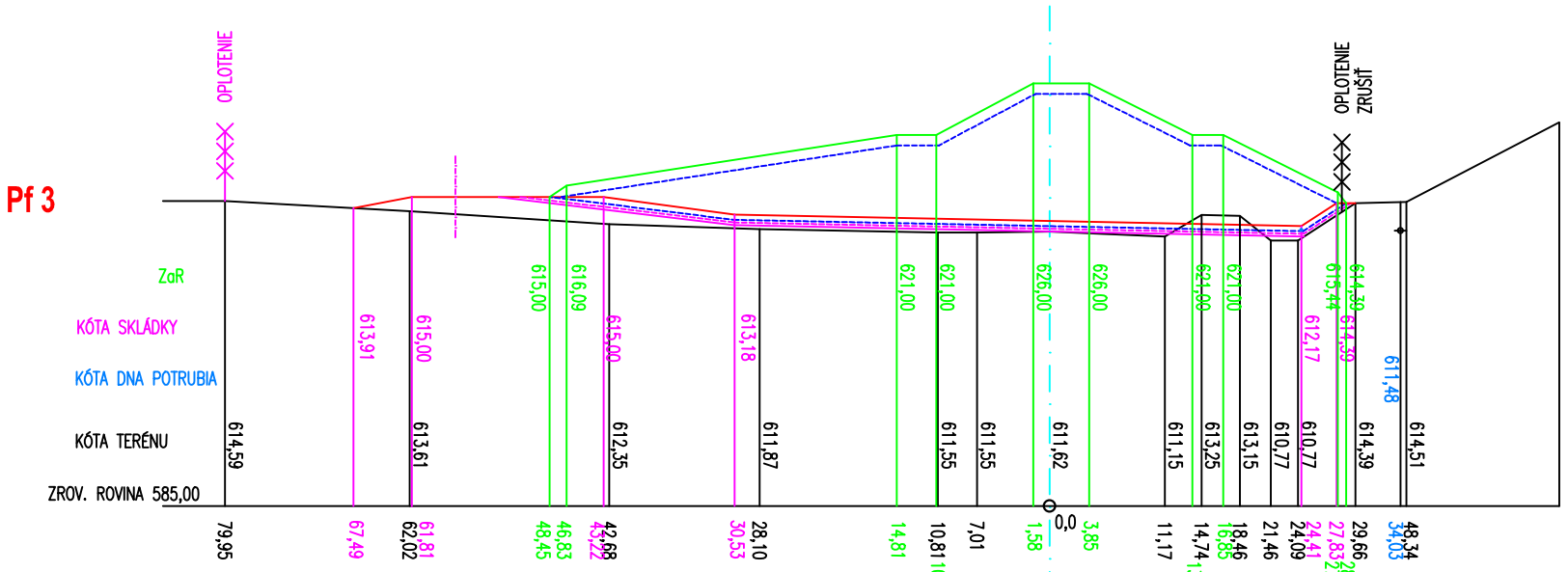


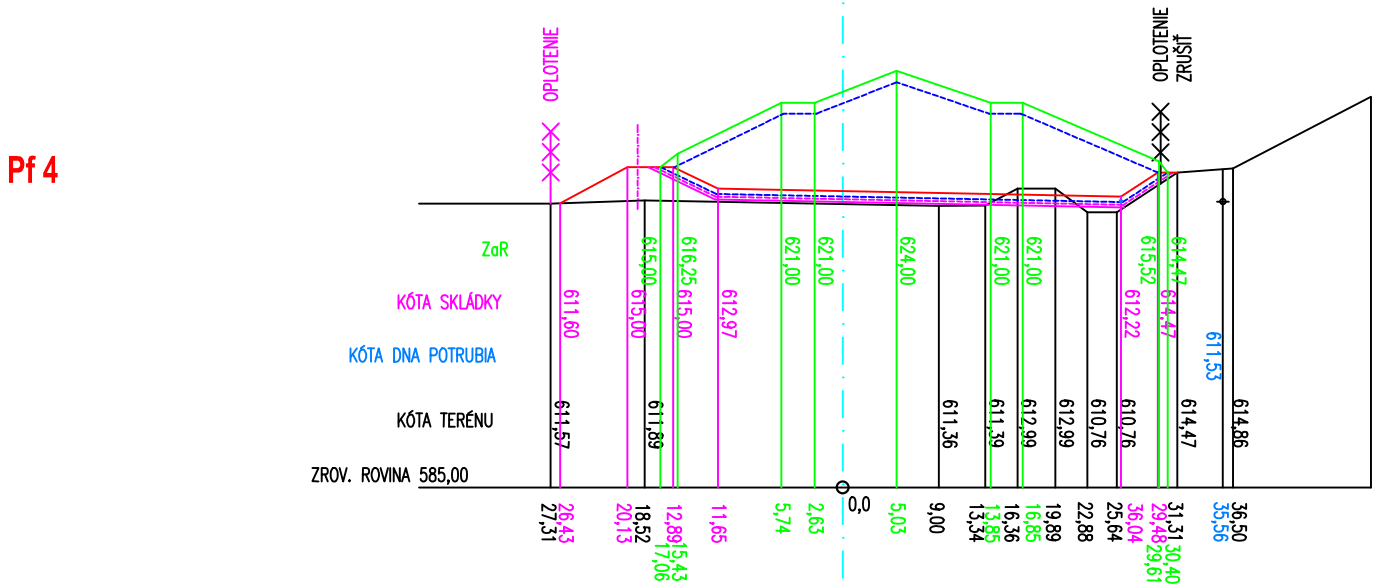


| | | |
|---|---|---|
| STAVEBNÍK: TECHNICKÉ SLUŽBY s.r.o. NÁMESTOVO | ŠTÚDIA | |
| PROJEKTANT: ING. VLADIMÍR ĎURIŠ, CSc. ŠENKAROVSKÁ 16, ŽILINA | | |
| SKLÁDKA TKO ZUBROHLAVA-JUŽNÁ KAZETA | FORMÁT: | 2A4 |
| | DÁTUM: | 12/17 |
| | MIERKA | 1:750 |
| PROFILY 3, 4 | Č.VÝKRESU: | A-3 |

**Pf 5**

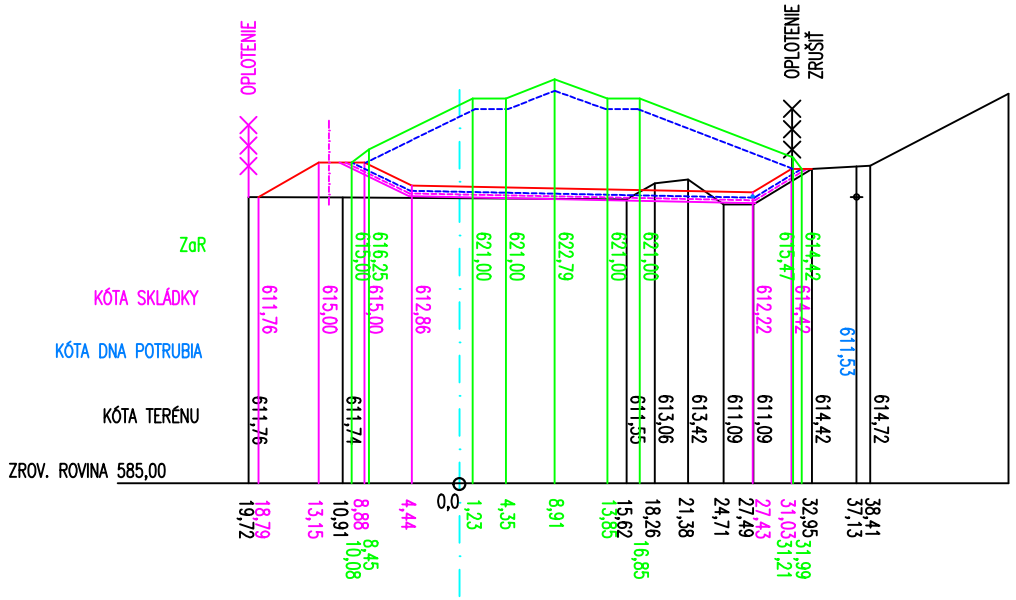


**Pf 6**

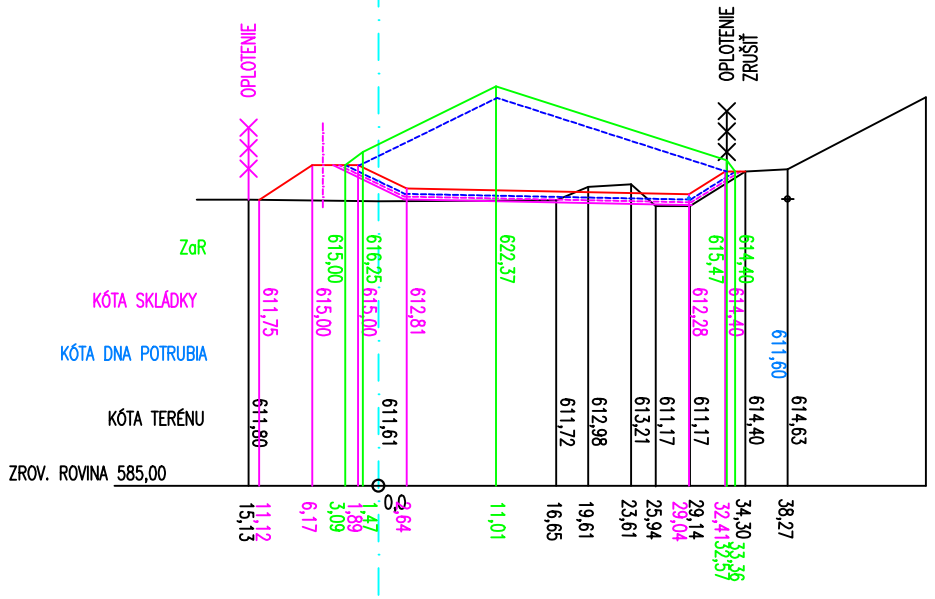


| | | |
|---|---|---|
| STAVEBNÍK: TECHNICKÉ SLUŽBY s.r.o. NÁMESTOVO | ŠTÚDIA | |
| PROJEKTANT: ING. VLADIMÍR ĎURIŠ, CSc. ŠENKAROVSKÁ 16, ŽILINA | | |
| SKLÁDKA TKO ZUBROHLAVA-JUŽNÁ KAZETA | FORMÁT: | 2A4 |
| | DÁTUM: | 12/17 |
| | MIERKA | 1:750 |
| PROFILY 5, 6 | Č.VÝKRESU: | A-4 |

# Pf 7

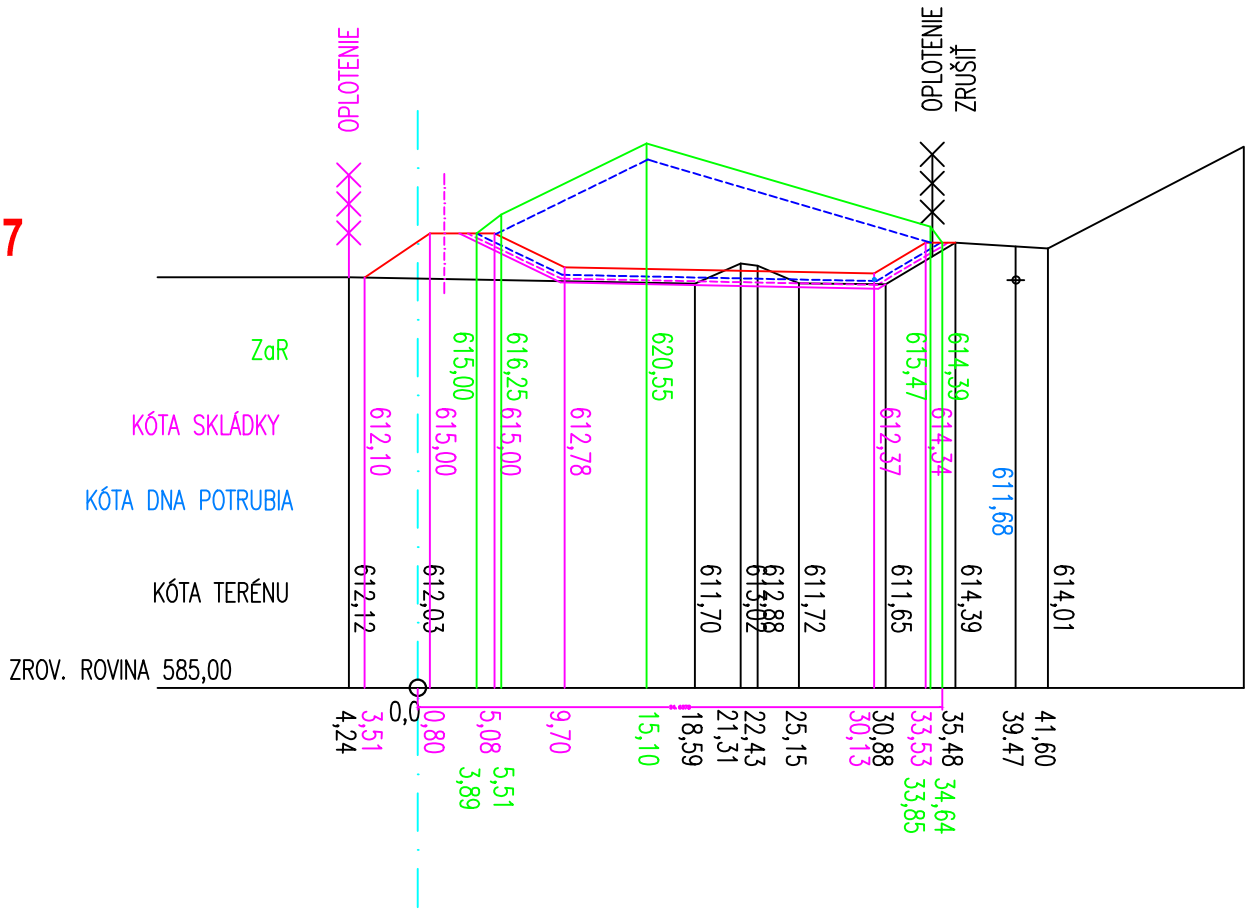


| | | |
|---|---|---|
| STAVEBNÍK: TECHNICKÉ SLUŽBY s.r.o. NÁMESTOVO | ŠTÚDIA | |
| PROJEKTANT: ING. VLADIMÍR ĎURIŠ, CSc. ŠENKAROVSKÁ 16, ŽILINA | | |
| **SKLÁDKA TKO ZUBROHLAVA-JUŽNÁ KAZETA** | FORMÁT: | 1A4 |
| | DÁTUM: | 12/17 |
| | MIERKA | 1:500 |
| PROFIL 7 | Č.VÝKRESU: | A–5 |