

## Zoznam členov riadiaceho tímu

<b>Garant PRO</b>	Ľubomír Lőrincz	starosta obce
<b>Riadiaci tím</b>	Ing. Marcel Poljak-Škobla	poslanec obecného zastupiteľstva
	František Foltán	poslanec obecného zastupiteľstva
	Jozef Šmrhola	poslanec obecného zastupiteľstva
	Mgr. Anna Gregušová	poslanec obecného zastupiteľstva
	Zdenko Hubka	poslanec obecného zastupiteľstva
	Mária Hegedúšová	poslanec obecného zastupiteľstva
	MUDr. Gabriel Bende	poslanec obecného zastupiteľstva
<b>Neziskový sektor</b>		
<b>Súkromný sektor</b>		
<b>Občianske združenie</b>	OZ Do školy Santovka	

## **Zoznam informačných zdrojov**

1. Partnerská dohoda
2. Pozičný dokument Európskej komisie k Partnerskej dohode a programom SR na roky 2014 – 2020
3. Program hospodárskeho rozvoja a sociálneho rozvoja samosprávneho kraja (PHSR NRSK)
4. Zákon č. 539/2008 Z.z. o podpore regionálneho rozvoja, v znení neskorších predpisov.
5. Zákon č. 369/1990 Z.z. o obecnom zriadení, v znení neskorších predpisov.
6. Zákon č. 303/1995 Z.z. o rozpočtových pravidlách, v znení neskorších predpisov.
7. Štatistický úrad SR, [www.statistics.sk](http://www.statistics.sk)
8. PHSR obce Santovka na roky 2014 - 2020
9. Program odpadového hospodárstva obce Santovka
10. Územný plán obce Santovka
11. Výročná správa obce Santovka za rok 2014
12. [www.santovka.sk](http://www.santovka.sk)

## **Zoznam skratiek použitých v PRO**

CLLD – Community-led local development - miestny rozvoj vedený komunitou  
ČOV – čistička odpadových vôd  
EFNRH – Európsky fond námorného a rybného hospodárstva  
EPFRV – Európsky poľnohospodársky fond pre rozvoj vidieka  
EU – európska únia  
KPSS – Komunitný plán sociálnych služieb  
MAS – miestna akčná skupina  
NKÚ SR – Najvyšší kontrolný úrad Slovenskej republiky  
OCU – obecný úrad  
OZ – obecné zastupiteľstvo  
OZ Tekov-Hont – Občianske združenie Tekov-Hont  
PD – Projektová dokumentácia  
PRO – program rozvoja obce  
PHSR – program hospodárskeho a sociálneho rozvoja obce  
PRV SR – Program rozvoja vidieka Slovenskej republiky  
RZMOT – Regionálne združenie miest a obcí Tekov  
ŠFRB – Štátny fond rozvoja bývania  
ŠÚJ – štátna územná jednotka  
ŠR – štátny rozpočet  
SODB – sčítanie obyvateľov, domov a bytov  
TTP – trvalé trávne porasty  
ÚPD – územno-plánovacia dokumentácia  
VUC – vyšší územný celok  
ZpS –DD – Zariadenie pre seniorov – Domov dôchodcov  
ZVaK – Západoslovenské vodárne a kanalizácie  
ŽP – životné prostredie

## **Dohoda o partnerstve pri príprave a realizácii Programu rozvoja obce Santovka (ďalej dohoda o partnerstve)**

### **I. Účastníci dohody**

1. Obec Santovka zastúpená starostom obce Ľubomírom Lőrinczom,
2. Občianske združenie Do školy Santovka, Domadická 49/2, 935 87 Santovka, zastúpená Ing. Marcelom Poljak-Škoblom.

### **II. Predmet dohody**

Predmetom dohody o partnerstve je spolupráca účastníkov dohody pri príprave Programu rozvoja obce (ďalej „PRO“) a jeho následnej realizácii. Do procesu formovania, koncipovania a programovania rozvoja je potrebné zapojiť obyvateľstvo prostredníctvom občianskych aktivít, združení a podnikateľov, aby sa v programovom dokumente premietli predstavy a potreby tých, ktorí budú program realizovať. Spôsob spoločného plánovania vytvára predpoklady pre úspešnejšie presadzovanie záujmov obce v nových podmienkach Európskeho spoločenstva.

### **III. Obdobie platnosti**

Dohoda sa uzatvára na dobu určitú – do 31.12.2025

### **IV. Riadenie procesu**

1. Proces prípravy PRO:
  - Garantom prípravy je starosta obce.
  - Pred vypracovaním PRO bude použitá dotazníková metóda zberu údajov.
  - Dokument bude prerokovaný v rámci pracovnej skupiny riadiaceho tímu priebežne podľa potreby.
  - Dokument bude daný na verejné pripomienkovanie občanmi.
2. Proces realizácie PRO:
  - Obecné zastupiteľstvo monitoruje implementáciu akčných plánov obce Santovka. Posudzuje a schvaľuje návrhy na zmenu a doplnenie akčných plánov.
  - Realizáciu konkrétnych projektov Akčného plánu obce Santovka budú zabezpečovať pracovníci úradu a starosta obce.
  - Kontrolným orgánom budú poverené jednotlivé komisie Obecného zastupiteľstva obce Santovka a kontrolór obce.

- Koordinačným orgánom zabezpečujúcim kooperáciu a komunikáciu pri realizácii PRO je starosta obce.
  - Akčný plán je vytvorený na celé obdobie 2016 – 2024, s potrebou pravidelného prehodnocovania.
  - Účastníci dohody sa stretávajú priebežne, podľa potreby s cieľom aktualizácie Akčného plánu.
3. Monitorovanie a hodnotenie PRO:
- Starosta obce predkladá obecnému zastupiteľstvu raz ročne monitorovaciu správu, ktorej obsahom je kvantifikácia implementácie príslušného akčného plánu.
  - Kontrolór obce a príslušné komisie Obecného zastupiteľstva raz ročne predkladajú Obecnému zastupiteľstvu hodnotiacu správu, ktorej obsahom je hodnotenie efektívnosti implementácie akčného plánu, rozsah využitia finančných prostriedkov, skúma efektívnosť a účinnosť programovania, identifikuje faktory, ktoré prispeli k úspešnosti alebo neúspešnosti implementácie programu.

#### **V. Financovanie**

1. Účastníci podľa bodu I. sa dohodli na spoločnom aktívnom postupe pri realizácii jednotlivých opatrení Akčného plánu PRO.
2. Financovanie jednotlivých projektov a opatrení bude zabezpečované podľa aktuálnych možností účastníkov.

#### **VI. Záverečné ustanovenia**

1. Účastníci dohody prehlasujú že Dohodu o spolupráci uzavreli dobrovoľne a vážne, nebola uzatvorená v tiesni a je prejavom ich slobodnej vôle.
2. Dohoda nadobúda platnosť a účinnosť dňom jej podpísania všetkými účastníkmi dohody.

V Santovke, 1.10.2015

.....  
Ľubomír Lőrincz, starosta obce

.....  
Ing. Marcel Poljak-Škobla,  
predseda OZ Do školy Santovka

## **Dotazníkový prieskum**

## DOTAZNÍK

Vážení spoluobčania,

dotazník, ktorý sa Vám dostal do pozornosti, pripravila Obec Santovka a účastníci komunitného plánovania sociálnych služieb obce Santovka na roky 2016-2020. Jeho cieľom je poskytnúť občanom priestor na vyjadrenie svojich názorov na sociálne otázky a problémy, ktoré sa nás všetkých dotýkajú. V súčasnosti Obec Santovka pripravuje Komunitný plán sociálnych služieb obce Santovka na roky 2016 – 2020, ktorého súčasťou je zisťovanie názorov na poskytovanie sociálnych služieb obyvateľom obce. Všetky získané údaje budú jedným z hlavných informačných zdrojov potrebných pre vznik už spomínaného plánu sociálnych služieb.

Po vyplnení poprosíme zaslať alebo odovzdať dotazník na Obecný úrad v Santovke do 29.1.2016.

### 1. Pohlavie

- muž
- žena

### 2. Koľko máte rokov?

- 18 - 35
- 36 - 45
- 46 - 55
- 56 - 65
- 66 - 75
- 76 a viac

### 3. Aké je Vaše najvyššie dokončené vzdelanie?

- základné
- stredná škola bez maturity
- stredná škola s maturitou
- vysokoškolské

#### 4. Ako dlho žijete v Santovke?

- menej ako 5 rokov
- 5-15 rokov
- 16 – 30 rokov
- viac ako 30 rokov

#### 5. Aké je Vaše sociálne postavenie?

- zamestnanec
- študent/ka
- podnikateľ/ka (SZČO)
- dôchodca/dôchodkyňa
- v domácnosti
- invalidný dôchodca / dôchodkyňa
- dobrovoľne nezamestnaný
- poberateľ DvHN
- materská dovolenka

#### 6. Rodinný stav

- slobodná, slobodný
- vydatá, ženatý
- rozvedená, rozvedený
- vdova, vdovec

#### 7. Ak zoberiete do úvahy všetky stránky života v obci, ako sa celkovo cítite v Santovke?

- určite spokojný/á
- skôr spokojný/á
- skôr nespokojný/á
- určite nespokojný/á

#### 8. Aké sú podľa vás v súčasnosti tri najväčšie problémy v Santovke?



(vyberte maximálne 3 odpovede)

- problémy s dopravou
- bytová výstavba / nedostatok cenovo dostupných bytov
- voľné pracovné miesta
- čistota v obci
- vzhľad a údržba v obci
- životné prostredie
- bezpečnosť v obci
- športová a kultúrna ponuka podujatí
- sociálne služby
- zdravotníctvo
- iné (vypíšte aké) .....

- rodiny s malými deťmi
- rodiny s deťmi so zdravotným postihnutím
- deti a mládež
- seniori
- osoby so zdravotným postihnutím
- dlhodobo choré osoby
- osoby ohrozené závislosťou
- osoby v prechodnej zložitej sociálnej kríze
- neprispôsobiví občania (napr. bezdomovci)
- nezamestnaní
- etnické menšiny
- iná skupina .....

**9. Ktoré zo skupín obyvateľov našej obce si podľa vás zaslúžia viac pozornosti?** (vyberte prosím maximálne 4 odpovede)

**10. Cítite sa vo Vašej obci bezpečne?**

- Áno
- Skôr áno
- Skôr nie
- Nie

**11. Aký je Váš/Vášho príbuzného súčasný sociálny problém?**

- problém s opatrovaním staršej osoby
- problém so starostlivosťou o domácnosť
- problém s uplatňovaním práv a právom chránených záujmov (vybavovanie úradných záležitostí, pomoc pri vybavovaní osobných dokladov, pri spisovaní a podávaní písomných podaní, vypisovaní tlačív, pri písomnej komunikácii v úradnom styku...)
- problém s využívaním voľného času
- problém s bývaním
- problém s komunikáciou
- problém so zabezpečovaním osobnej starostlivosti o dieťa
- iné (konkretizujte, prosím) .....

**12. O aké ďalšie sociálne služby, sociálne zariadenia by ste mali záujem Vy osobne alebo Váš príbuzný?**

- sociálne poradenstvo (vybavovanie úradných záležitostí)
- opatrovateľská služba (starostlivosť o staršie osoby)
- prepravná služba (návšteva u lekára)
- nocľaháreň
- zariadenie pre seniorov
- zariadenie opatrovateľskej služby (dočasné umiestnenie osoby v zariadení)
- denný stacionár (denná starostlivosť a činnosť pre osamelých ľudí a seniorov)
- poskytovanie sociálnej služby v jedálni (donáška stravy)
- iné (vypíšte aké) .....

**13. Zaujímate sa o kultúrne dianie vo Vašej obci?**

- Áno
- Skôr áno
- Skôr nie
- Nie

**14. Aké kultúrne akcie by ste privítali vo Vašej obci?**

- Kino
- Hudba, koncerty
- Folklórne podujatia
- iné (vypíšte aké) .....

**15. Ste spokojný so športovými aktivitami vo Vašej obci?**

- Áno
- Skôr áno
- Skôr nie
- Nie

**16. Aké športové priestory by ste prijali vo Vašej obci?**

- Nové ihrisko pre deti
- Multifunkčné ihrisko
- Fitnescentrum
- iné (vypíšte aké) .....

**17. Ktorú časť obce by ste chceli zrekonštruovať, obnoviť alebo dobudovať?**

- Ihrisko futbalové
- Cesty
- Chodníky
- Detské ihriská
- Škola
- Škôlka

**18. Ste spokojný s turizmom vo Vašej obci?**

- Áno
- Skôr áno
- Skôr nie
- Nie

**19. Kto by sa mal pričiniť o rozvoj turizmu vo Vašej obci?**

- Obec
- Súkromný podnikateľ
- Samotní obyvatelia
- Iné (uved'te príklad) .....

**20. Ste spokojný so zamestnanosťou vo Vašej obci?**

- Áno
- Skôr áno
- Skôr nie
- Nie

**21. Kto by sa mal pričiniť o rozvoj zamestnanosti v obci?**

- Štát
- Obecný úrad
- Súkromní podnikatelia
- Iné ( uved'te príklad) .....

**22. Ktoré služby vo Vašej obci by ste odporúčali pre rozvoj? (vyberte max. 3 možnosti)**

- Individuálnej bytovej výstavby:
- Hromadnej bytovej výstavby:
- Vzdelávania:
- Športovej infraštruktúry:
- Zdravotníckych služieb:
- Kultúrnej infraštruktúry:
- Oddychových zón:
- Pamiatkových zón:

Ďakujeme

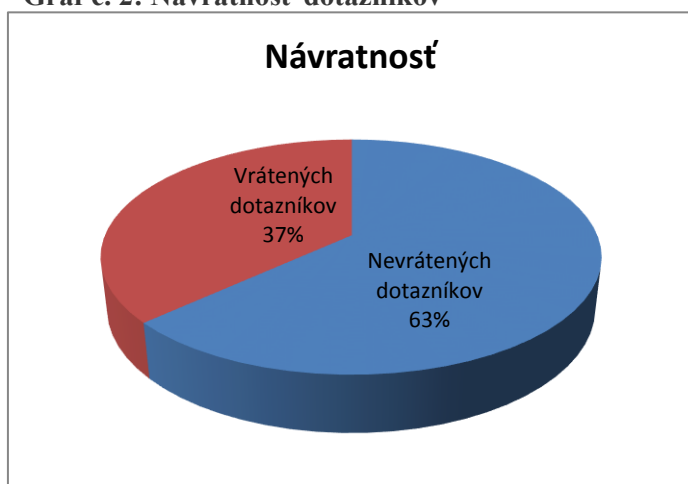
## Vyhodnotenie dotazníkového prieskumu

Na mapovanie potrieb v sociálnej oblasti sme použili metódu pomocou dotazníkov anonymnou formou. Dotazníkom sme chceli zistiť ako občania v našej obci využívajú sociálne služby, ako sú o nich informovaní, čo by potrebovali a skvalitnili, akú formu sociálnej pomoci by potrebovali, tiež sme potrebovali zistiť, ktorým skupinám by mala byť venovaná najväčšia pozornosť. Túto formu dotazníka sme využili aj na to, aby sme zistili, čo okrem sociálnej pomoci by občania v meste potrebovali. Distribuovaných bolo 250 ks dotazníkov vrátilo sa 92 dotazníkov, čo je 37 %-ná návratnosť. Výskumnú vzorku tvorili obyvatelia obce Santovka , ktorí v prevažnej miere sú skutočnými, či potencionálnymi prijímateľmi sociálnych služieb. Dotazník obsahoval 22 otázok, dotazníky boli doručené v mesiaci január 2016 do domácností občanov obce Santovka.

**Tabuľka č. 2: Návratnosť dotazníkov**

Rozdaných dotazníkov	250 kusov
Vrátených dotazníkov	92 kusov
návratnosť	37 %

**Graf č. 2: Návratnosť dotazníkov**



## 1. Pohlavie

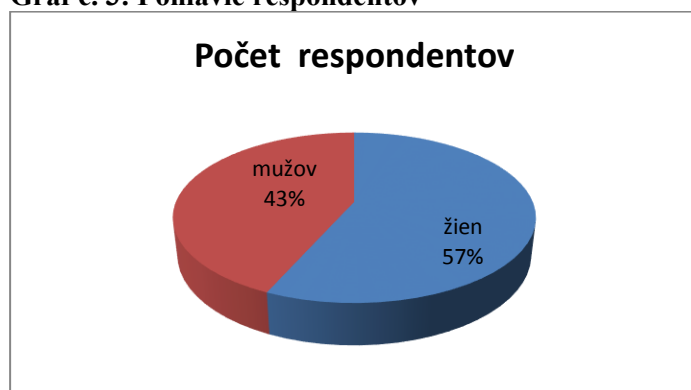
### *Vyhodnotenie respondentov podľa pohlavia:*

- na prieskume sa zúčastnilo 57% žien a 43 % mužov
- hlavným zdôvodnením uvedeného pomeru je skutočnosť, že pri realizácii akýchkoľvek prieskumov sa do nich štandardne viac zapájajú osoby ženského pohlavia

**Tabuľka č. 3: Pohlavie respondentov**

Pohlavie	%
Žena	57
Muž	43

**Graf č. 3: Pohlavie respondentov**



## 2. Koľko máte rokov?

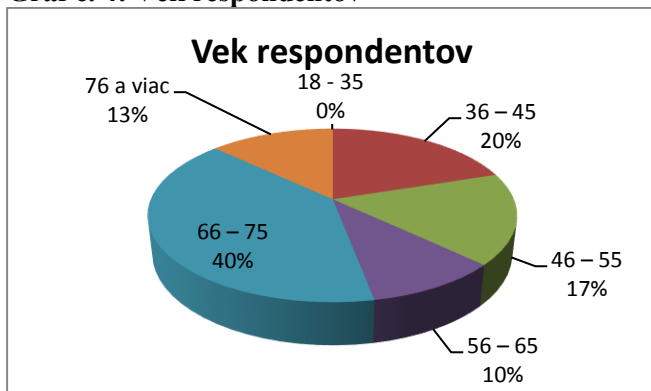
Záujem o vplyv na veci verejné prostredníctvom vyplnenia dotazníka prejavili vo väčšej miere starší občania. Najviac respondentov (40%) pochádza z vekovej skupiny 66 až 75 rokov. Aktívna bola tiež skupina respondentov vekovej skupiny 36-45 rokov (20%). Mladí ľudia od 18 do 35 rokov sa prieskumu vôbec nezúčastnili (0%), čo je alarmujúce číslo.

Vzhľadom na výsledky prieskumu môžeme konštatovať, že respondenti sa zaujímajú o sociálne služby krátko pred, prípadne až počas situácie, ktorá vyžaduje poskytovanie sociálnych služieb.

**Tabuľka č. 4: Vek respondentov**

Vek	%
18 - 35	0
36 – 45	20
46 – 55	17
56 – 65	10
66 – 75	40
76 a viac	13

**Graf č. 4: Vek respondentov**



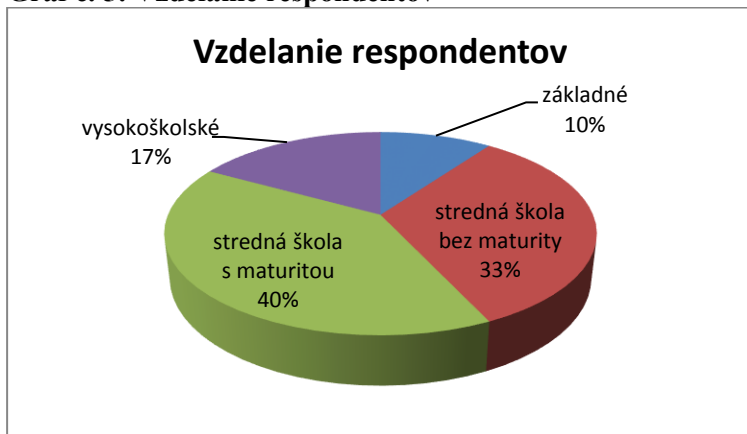
### 3. Aké je vaše najvyššie dokončené vzdelanie?

Z hľadiska dosiahnutého vzdelania najviac respondentov uvádzalo dosiahnuté úplné stredoškolské vzdelanie (40%) a stredoškolským bez maturity (33%). Najmenej zastúpenou vzorkou boli respondenti so základným vzdelaním 10% a s vysokoškolským vzdelaním (17%)

**Tabuľka č. 5: Vzdelanie respondentov**

Vzdelanie	%
základné	10
stredná škola bez maturity	33
stredná škola s maturitou	40
vysokoškolské	17

**Graf č. 5: Vzdelanie respondentov**



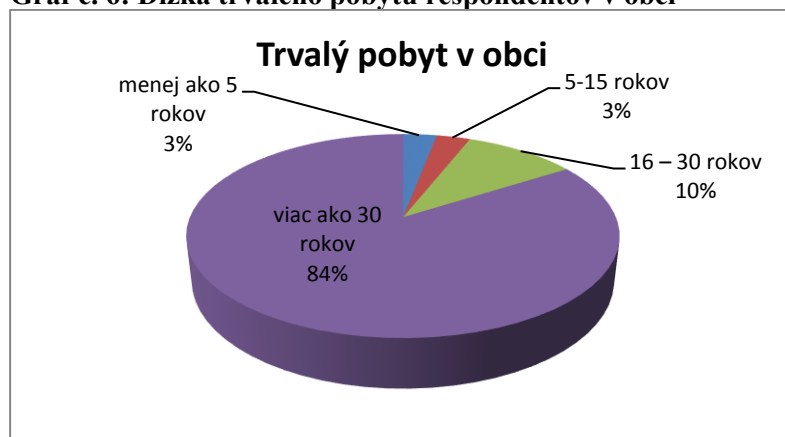
#### 4. Ako dlho žijete v Santovke?

Najväčším podielom sa na prieskume zúčastnili občania, ktorí žijú v obci 30 a viac rokov (84%). Najmenej sa prieskume podieľali občania, ktorí sú v obci menej než 5 rokov (3%) a od 5 do 15 rokov (3%).

Tabuľka č. 6: Dĺžka trvalého pobytu respondentov v obci

Trvalý pobyt v obci	%
menej ako 5 rokov	3
5-15 rokov	3
16 – 30 rokov	10
viac ako 30 rokov	84

Graf č. 6: Dĺžka trvalého pobytu respondentov v obci



#### 5. Aké je vaše sociálne postavenie?

Najväčším podielom sa na prieskume zúčastnili zamestnaní občania (43%) a dôchodcovia (30%). Druhou skupinou boli občania s telesným postihnutím (13,21%). Z uvedeného vyplýva, že zamestnaní obyvatelia prejavili najväčší záujem o veci verejné. V menšej miere sa do dotazníkového prieskumu zapojili aj podnikatelia (13%) a tiež invalidní dôchodcovia (8%). Najmenej zastúpenou vzorkou boli študenti (3%) a ženy na materskej dovolenke (3%).

Prieskumu sa nezúčastnili obyvatelia v domácnosti, dobrovoľne nezamestnaní a poberatelia dávok v hmotnej núdzi.

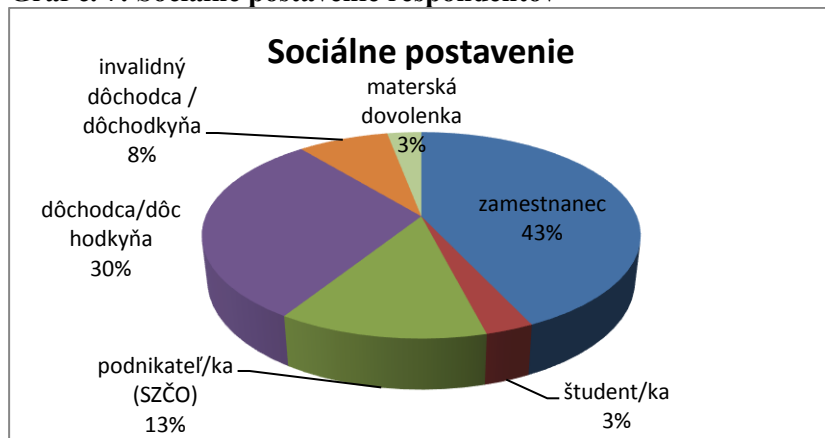
Tabuľka č. 7: Sociálne postavenie respondentov

Sociálne postavenie	%
zamestnanec	43
študent/ka	3
podnikateľ/ka (SZČO)	13
dôchodca/dôchodkyňa	30
v domácnosti	0

Sociálne postavenie	%
invalidný dôchodca / dôchodkyňa	8
dobrovoľne nezamestnaný	0
poberateľ DvHN	0
materská dovolenka	3



**Graf č. 7: Sociálne postavenie respondentov**



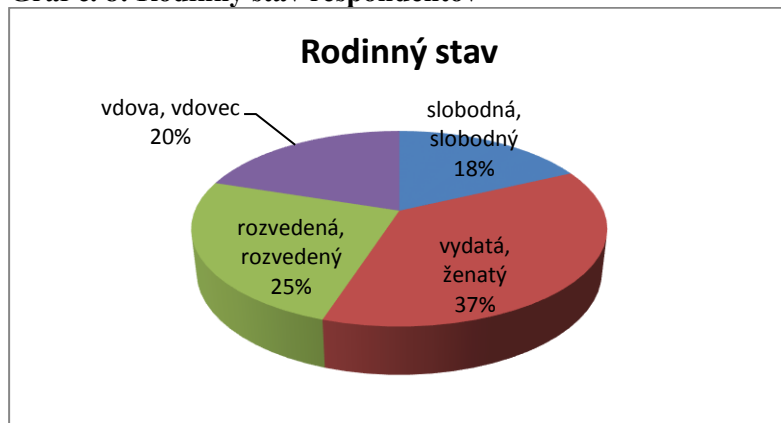
## 6. Rodinný stav

Najviac respondentov bolo zosobášených obyvateľov (37%) a rozvedených (25 %) a takmer rovnaké percento bolo ovdovených (20%) a slobodných obyvateľov (18%).

**Tabuľka č. 8: Rodinný stav respondentov**

Rodinný stav	%
slobodná, slobodný	18
vydatá, ženatý	37
rozvedená, rozvedený	25
vdova, vdovec	20

**Graf č. 8: Rodinný stav respondentov**



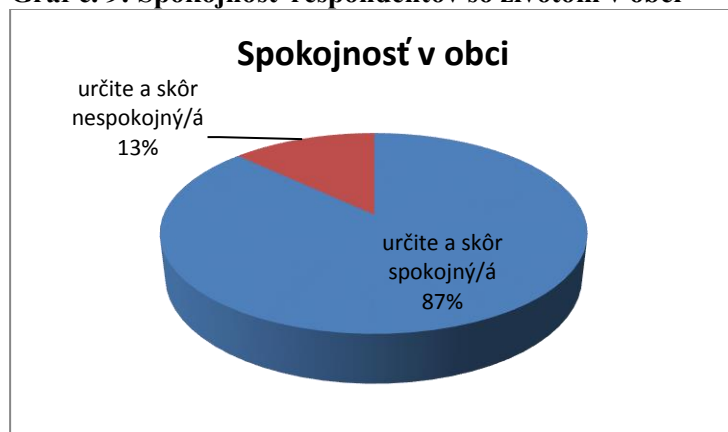
### 7. Ak zoberiete do úvahy všetky stránky života v obci, ako sa celkovo cítite v Santovke?

Podľa uskutočneného prieskumu je prevažná časť obyvateľov v obci spokojná (87%) a len 13% je nespokojných.

**Tabuľka č. 9: Spokojnosť respondentov so životom v obci**

Spokojnosť v obci	%
určite a skôr spokojný/á	87
určite a skôr nespokojný/á	13

**Graf č. 9: Spokojnosť respondentov so životom v obci**



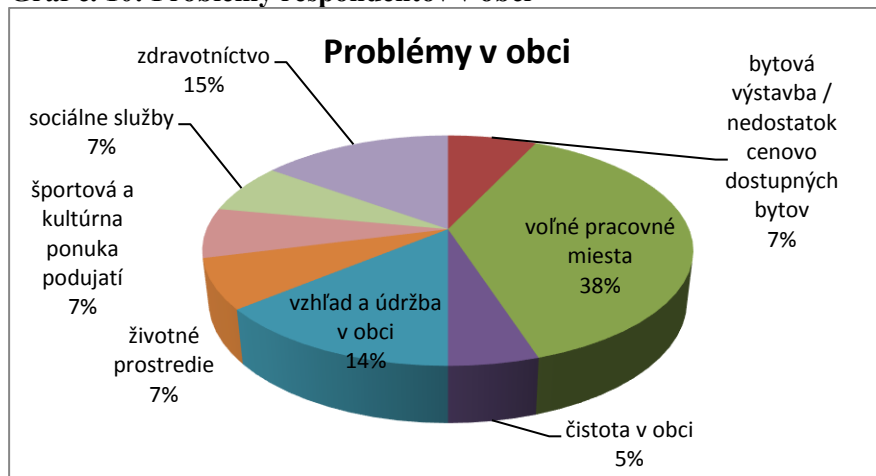
### 8. Aké sú podľa vás v súčasnosti tri najväčšie problémy v Santovke?

Najpálčivejším problémom v obci je nedostatok voľných pracovných miest v obci (38%), druhým problémom je nedostatočná zdravotná starostlivosť (15%) a tretím je vzhľad a údržba v obci (14%).

**Tabuľka č. 10: Problémy respondentov v obci**

Problémy v obci	%
problémy s dopravou	0
bytová výstavba / nedostatok cenovo dostupných bytov	7
voľné pracovné miesta	38
čistota v obci	5
vzhľad a údržba v obci	14
životné prostredie	7
bezpečnosť v obci	0
športová a kultúrna ponuka podujatí	7
sociálne služby	7
zdravotníctvo	15
Iné	0

**Graf č. 10: Problémy respondentov v obci**



### 9. Ktoré zo skupín obyvateľov našej obce si podľa vás zaslúžia viac pozornosti?

Najväčšiu pozornosť v obci si podľa prieskumu zaslúžia rodiny s malými deťmi (25%) a deti a mládež (25%). Druhou skupinou, ktorá si zaslúži viac pozornosti sú seniori (15%) a osoby so zdravotným postihnutím (12%).

**Tabuľka č. 11: Sústredenie pozornosti na vybrané skupiny obyvateľov**

Sústredenie pozornosti	%
rodiny s malými deťmi	25
rodiny s deťmi so zdravotným postihnutím	4
deti a mládež	25
seniori	15
osoby so zdravotným postihnutím	12
dlhodobo choré osoby	5
osoby ohrozené závislosťou	4
osoby v prechodnej zložitej sociálnej kríze	0
neprispôsobiví občania (napr. bezdomovci)	6
nezamestnaní	4
etnické menšiny	0
iná skupina	0

**Graf č. 11: Sústredenie pozornosti na vybrané skupiny obyvateľov**



## 10. Cítite sa vo Vaše obci bezpečne?

Podľa uskutočneného prieskumu sa 80% obyvateľov cíti v obci bezpečne, zvyšných 20% nie.

**Tabuľka č. 12: Pocity bezpečia respondentov v obci**

Bezpečnosť v obci	%
áno	80
nie	20

**Graf č. 12: Pocity bezpečia respondentov v obci**



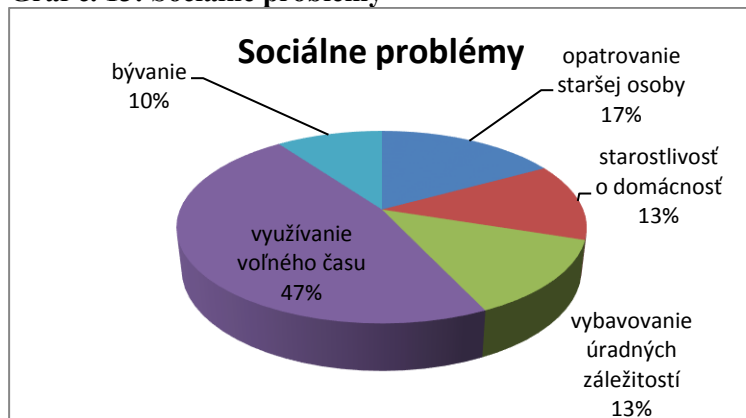
## 11. Aký je Váš/Vášho príbuzného súčasný sociálny problém?

Podľa obyvateľov v obci je najväčším problémom využívanie voľného času (47%). Ďalšími sociálnymi problémami v obci sú opatrovanie staršej osoby (17%), starostlivosť o domácnosť a vybavovanie úradných záležitostí (13%) a problém s bývaním (10%).

**Tabuľka č. 13: Sociálne problémy**

Sociálne problémy	%
problém s opatrovaním staršej osoby	17
problém so starostlivosťou o domácnosť	13
problém s uplatňovaním práv a právom chránených záujmov (vybavovanie úradných záležitostí, pomoc pri vybavovaní osobných dokladov, pri spisovaní a podávaní písomných podaní, vypisovaní tlačív, pri písomnej komunikácii v úradnom styku...)	13
problém s využívaním voľného času	47
problém s bývaním	10
problém s komunikáciou	0
problém so zabezpečením osobnej starostlivosti o dieťa	0
iné	0

**Graf č. 13: Sociálne problémy**



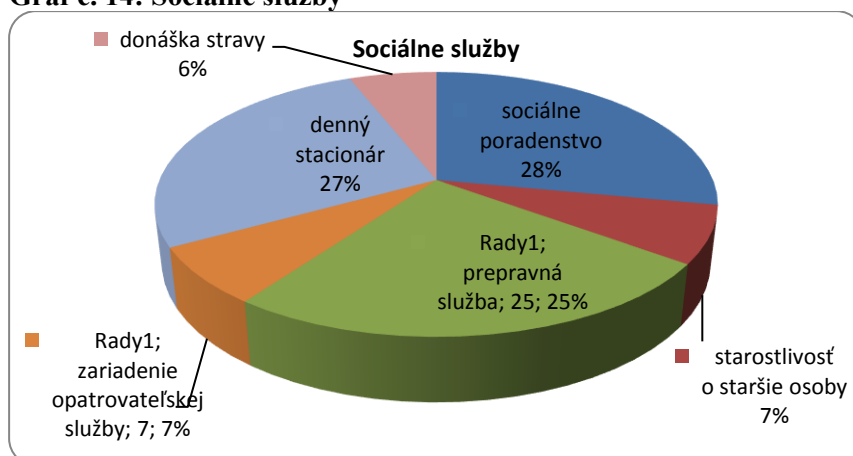
**12. O aké ďalšie sociálne služby, sociálne zariadenia by ste mali záujem Vy osobne alebo Váš príbuzný?**

Najviac respondentov uviedlo, že v obci je potrebné poskytovanie sociálneho poradenstva (28%). Okrem sociálneho poradenstva občanom chýba denný stacionár (27%) a prepravná služba (25%). Dôraz bol kladený aj na opatrovateľské služby (7%), zariadenie opatrovateľskej služby (7%) a donášku stravy (6%).

**Tabuľka č. 14: Sociálne služby**

Sociálne služby	%
sociálne poradenstvo (vybavovanie úradných záležitostí )	28
opatrovateľská služba (starostlivosť o staršie osoby)	7
prepravná služba	25
nocľaháreň	0
zariadenie pre seniorov	0
zariadenie opatrovateľskej služby	7
denný stacionár (denná starostlivosť a činnosť pre osamelých ľudí a seniorov)	27
poskytovanie sociálnej služby v jedálni (donáška stravy)	6
iné	0

**Graf č. 14: Sociálne služby**



### 13. Zaujímate sa o kultúrne dianie vo Vašej obci?

Dve tretiny respondentov (67%) sa zaujímajú o kultúrne dianie v obci, zvyšná tretina neprejavila veľký záujem o kultúrne dianie.

Tabuľka č. 15: Záujem o kultúrne dianie v obci

Kultúrne dianie	%
áno	67
nie	33

Graf č. 15: Záujem o kultúrne dianie v obci



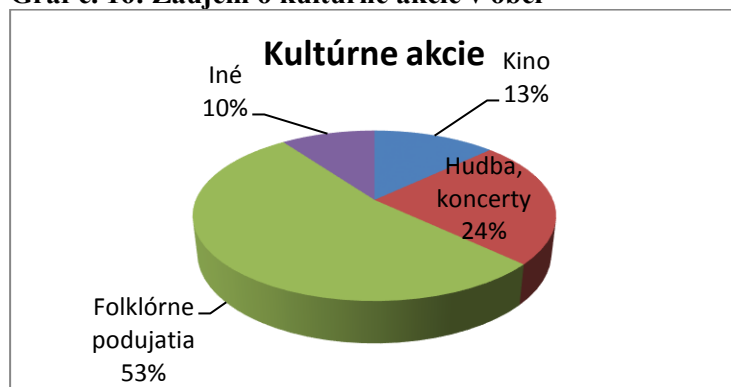
### 14. Aké kultúrne akcie by ste privítali vo Vašej obci?

Najviac respondentov by uprednostnilo konanie folklórnych podujatí (53%). Štvrtina obyvateľov by privítala koncerty (24%) a 13% by uvítalo kino.

Tabuľka č. 16: Záujem o kultúrne akcie v obci

Kultúrne akcie	%
Kino	13
Hudba, koncerty	24
Folklórne podujatia	53
Iné	10

Graf č. 16: Záujem o kultúrne akcie v obci



## 15. Ste spokojný so športovými aktivitami vo Vašej obci?

Až 70% obyvateľov nie je spokojných s ponukou športových aktivít, zvyšných 30% prejavuje spokojnosť s aktivitami.

Tabuľka č. 17: Spokojnosť so športovými aktivitami

Športové aktivity	%
áno	30
nie	70

Graf č. 17: Spokojnosť so športovými aktivitami



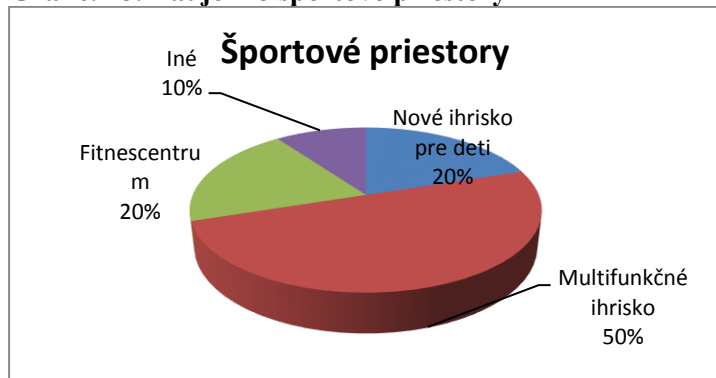
## 16. Aké športové priestory by ste prijali vo Vašej obci?

Najväčšie percento respondentov (50%) uviedlo potrebu multifunkčného ihriska. 20% respondentov by uvítalo nové ihrisko pre deti a fitnesscentrum.

Tabuľka č. 18: Záujem o športové priestory

Športové priestory	%
Nové ihrisko pre deti	20
Multifunkčné ihrisko	50
Fitnesscentrum	20
Iné	10

Graf č. 18: Záujem o športové priestory



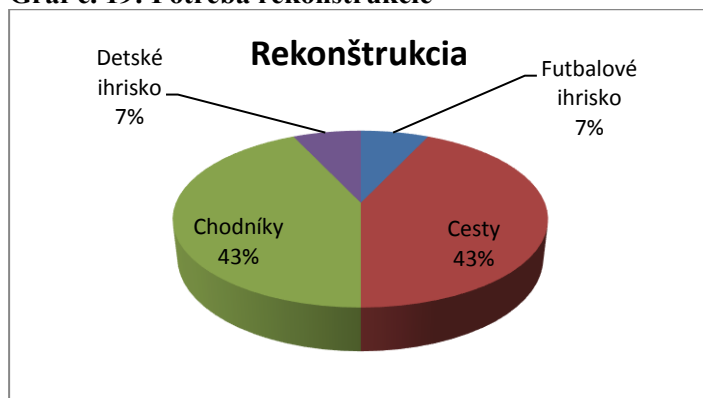
### 17. Ktorú časť obce by ste chceli zrekonštruovať, obnoviť alebo dobudovať?

Väčšina respondentov sa zhodla, že je potrebné zrekonštruovať cesty a chodníky v obci (43%) a 7% respondentov požaduje dobudovanie futbalového a detského ihriska.

Tabuľka č. 19: Potreba rekonštrukcie

Potreba rekonštrukcie	%
Futbalové ihrisko	7
Cesty	43
Chodníky	43
Detské ihrisko	7
Škola	0
Škôlka	0

Graf č. 19: Potreba rekonštrukcie



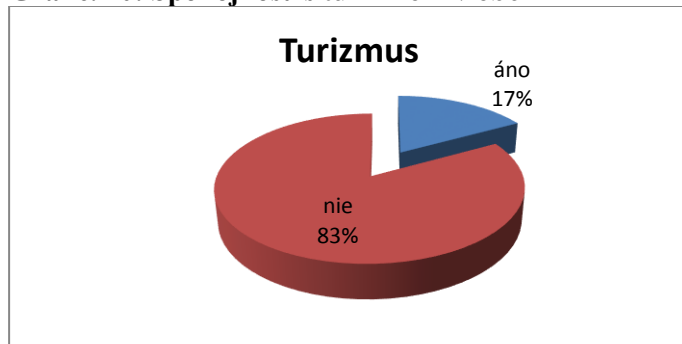
### 18. Ste spokojný s turizmom vo Vašej obci?

Drvivá väčšina respondentov (83%) neprejavila spokojnosť s možnosťami turizmu v obci a len 17% je spokojná s turizmom.

Tabuľka č. 20: Spokojnosť s turizmom v obci

Spokojnosť s turizmom	%
áno	17
nie	83

Graf č. 20: Spokojnosť s turizmom v obci





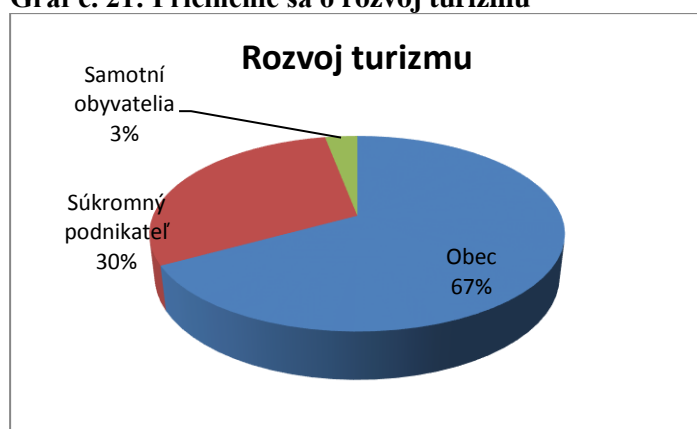
## 19. Kto by sa mal pričiniť o rozvoj turizmu vo Vašej obci?

Podľa prieskumu by sa o rozvoj turizmu v obci mala pričiniť obec (67%), súkromní podnikatelia (30%) a v minimálnej miere samotní obyvatelia (3%).

Tabuľka č. 21: Pričinenie sa o rozvoj turizmu

Rozvoj turizmu	%
Obec	67
Súkromný podnikateľ	30
Samotní obyvatelia	3
Iné	0

Graf č. 21: Pričinenie sa o rozvoj turizmu



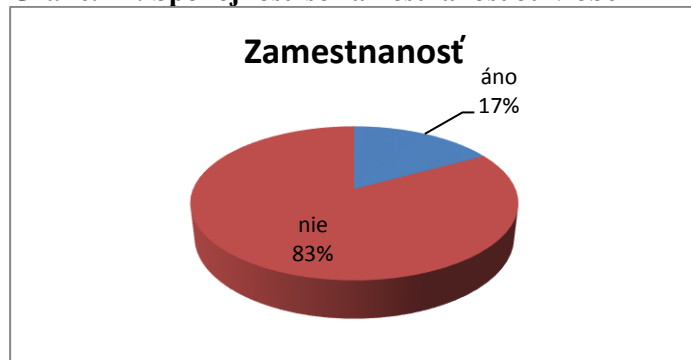
## 20. Ste spokojný so zamestnanosťou vo Vašej obci?

Drvivá väčšina respondentov (83%) nie je spokojná s možnosťou zamestnania sa v obci a len 17% prejavilo spokojnosť so zamestnanosťou.

Tabuľka č. 22: Spokojnosť so zamestnanosťou v obci

Spokojnosť so zamestnanosťou	%
áno	17
nie	83

Graf č. 22: Spokojnosť so zamestnanosťou v obci



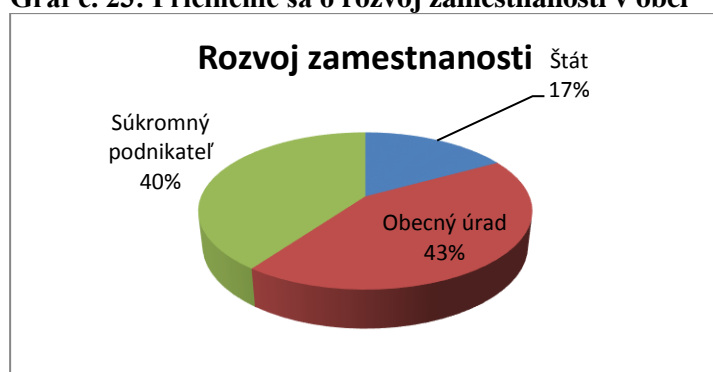
## 21. Kto by sa mal pričiniť o rozvoj zamestnanosti v obci?

Podľa prieskumu by sa o rozvoj zamestnanosti v obci mal pričiniť obecný úrad (43%), takmer rovnakou mierou by sa mal pričiniť súkromný podnikateľ (40%) a len 17% uviedlo štát.

Tabuľka č. 23: Príčinenie sa o rozvoj zamestnanosti v obci

Rozvoj zamestnanosti	%
Štát	17
Obecný úrad	43
Súkromný podnikateľ	40
Iné	0

Graf č. 23: Príčinenie sa o rozvoj zamestnanosti v obci



## 22. Ktoré služby vo Vašej obci by ste odporúčali pre rozvoj?

Podľa respondentov v obci najviac chýba a je potrebný rozvoj oddychových zón (21%), hromadnej bytovej výstavby (19%) a zdravotných služieb (16%).

Tabuľka č. 24: Rozvoj služieb v obci

Rozvoj služieb	%
Individuálnej bytovej výstavby	8
Hromadnej bytovej výstavby	19
Vzdelávania	1
Športovej infraštruktúry	15
Zdravotníckych služieb	16
Kultúrnej infraštruktúry	10
Oddychových zón	21
Pamiatkových zón	10

**Graf č. 24: Rozvoj služieb v obci**

