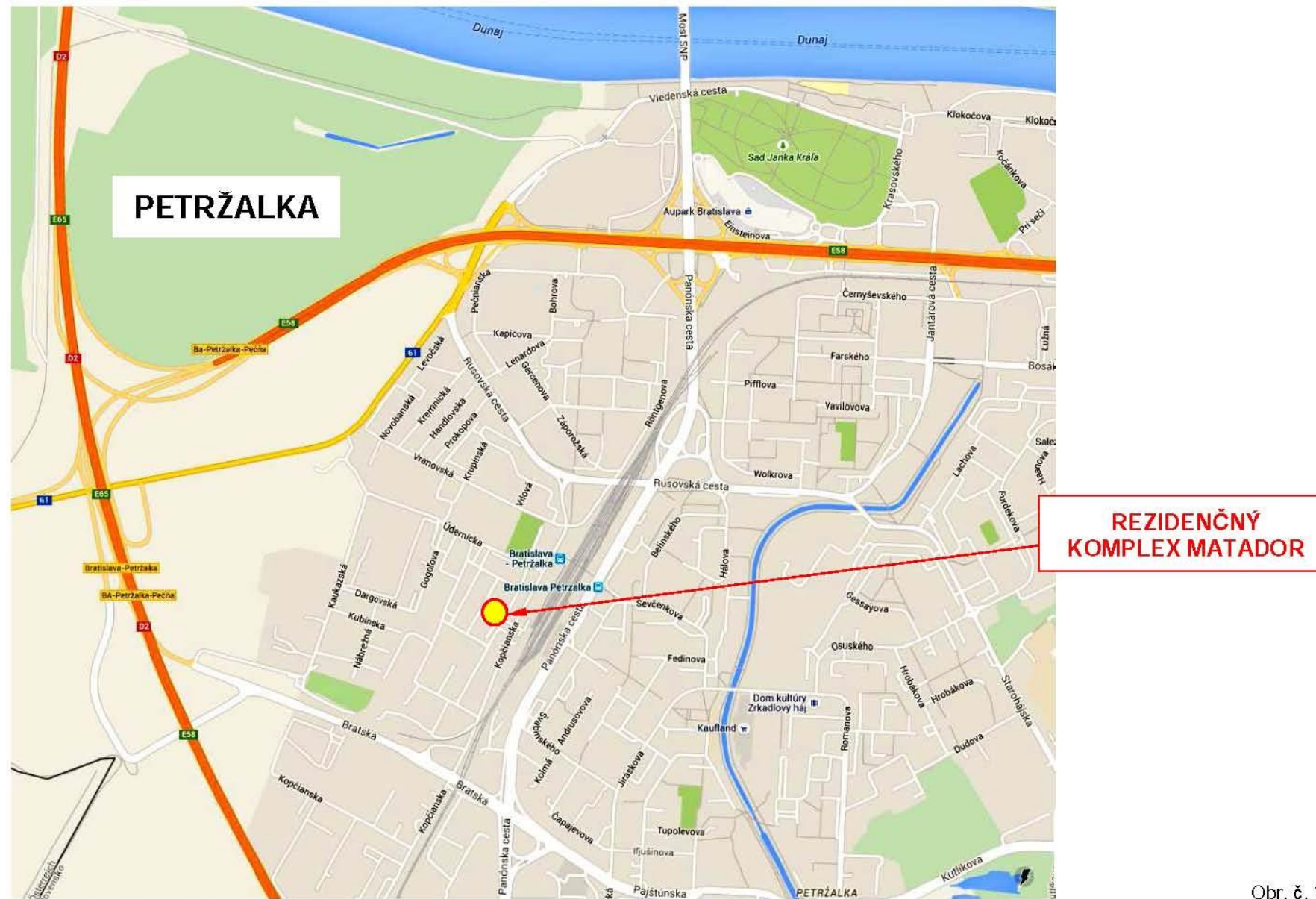


## OBRÁZKOVÁ ČASŤ

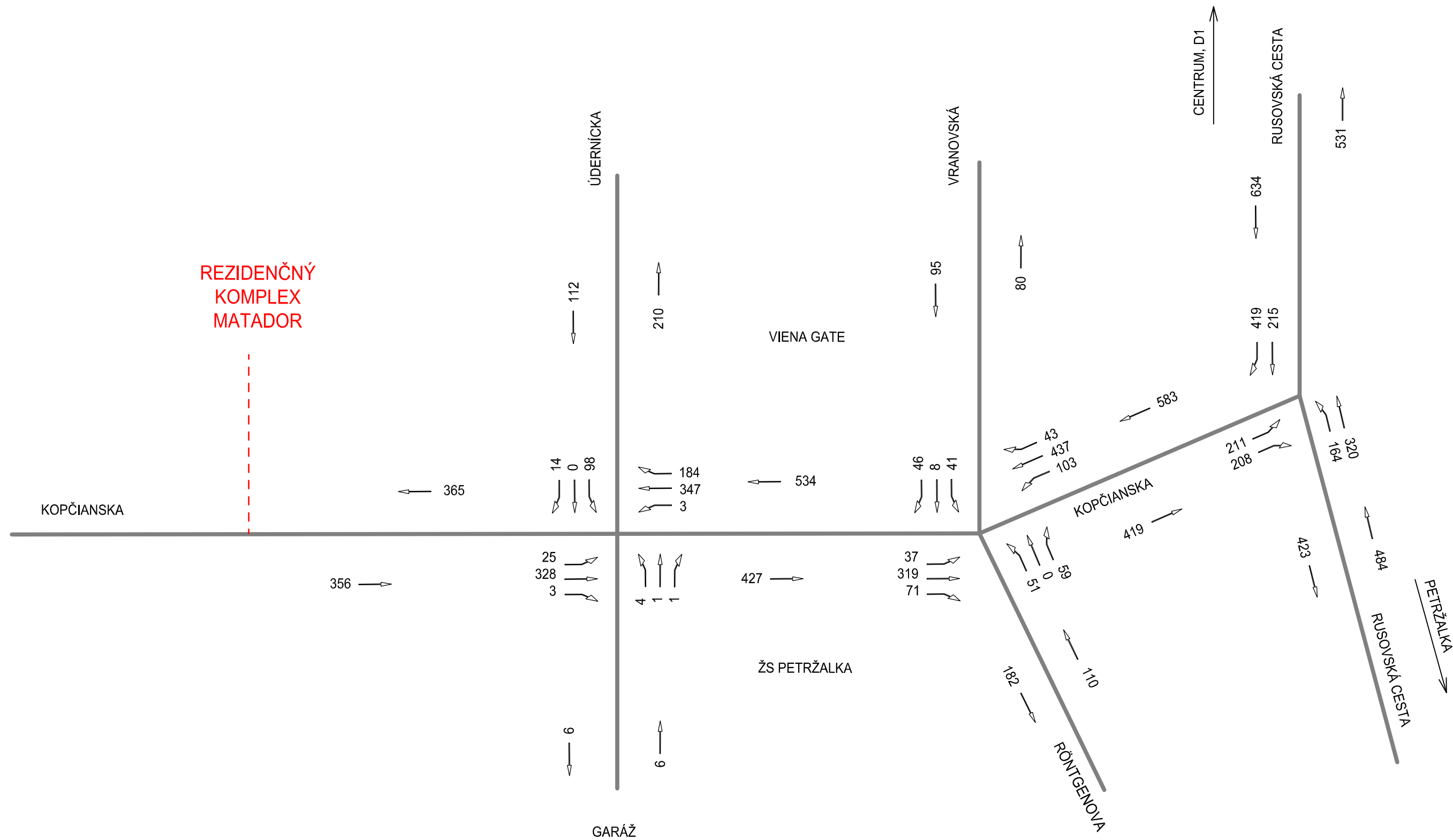
### ZOZNAM OBRÁZKOV

1. Schéma – lokalizácia riešeného územia
2. Smerovanie dopravy v križovatkách – výsledky prieskumu ranná špičková hodina
3. Smerovanie dopravy v križovatkách – výsledky prieskumu popoludňajšia špičková hodina
4. Základné smerovanie dopravy generovanej rezidenčným súborom MATADOR
5. Smerovanie dopravy v križovatkách ranná špičková hodina – rok 2018
6. Smerovanie dopravy v križovatkách popoludňajšia špičková hodina – rok 2018
7. Smerovanie dopravy v križovatkách ranná špičková hodina – rok 2020
8. Smerovanie dopravy v križovatkách popoludňajšia špičková hodina – rok 2020
9. Smerovanie dopravy v križovatkách ranná špičková hodina – rok 2030
10. Smerovanie dopravy v križovatkách popoludňajšia špičková hodina – rok 2030

# PREHL'ADNÁ SITUÁCIA LOKALIZÁCIA RIEŠENÉHO ÚZEMIA (schéma)



Obr. č. 1



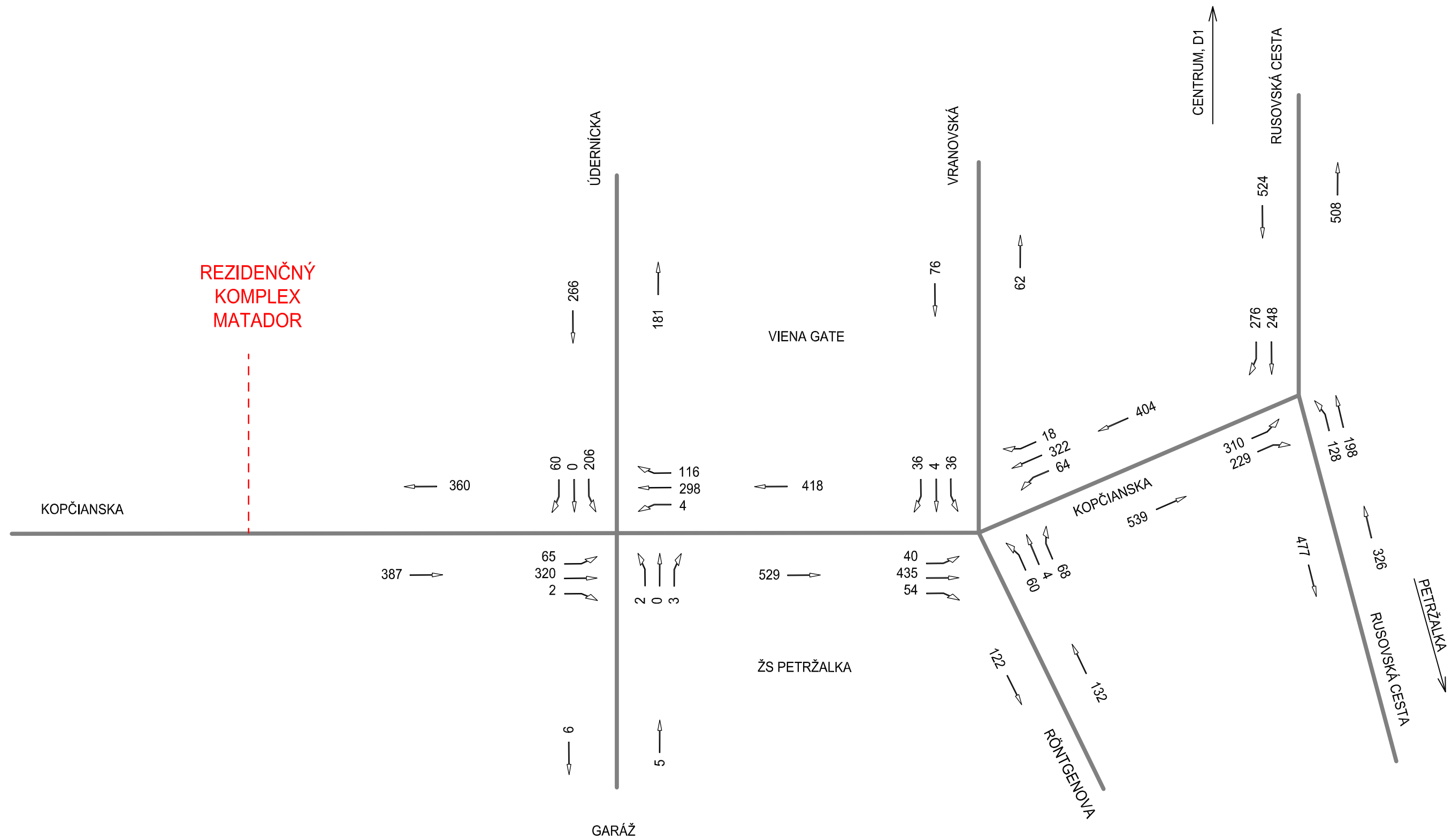
REZIDENČNÝ KOMPLEX MATADOR

### SMEROVANIE DOPRAVY V KRIŽOVATKÁCH

VÝSLEDKY PRIESKUMU 06/2015  
 RANNÁ ŠPIČKOVÁ HODINA 7.00-8.00  
 voz./h v smere

Legenda:

328 - základná doprava



Legenda:

320 - základná doprava

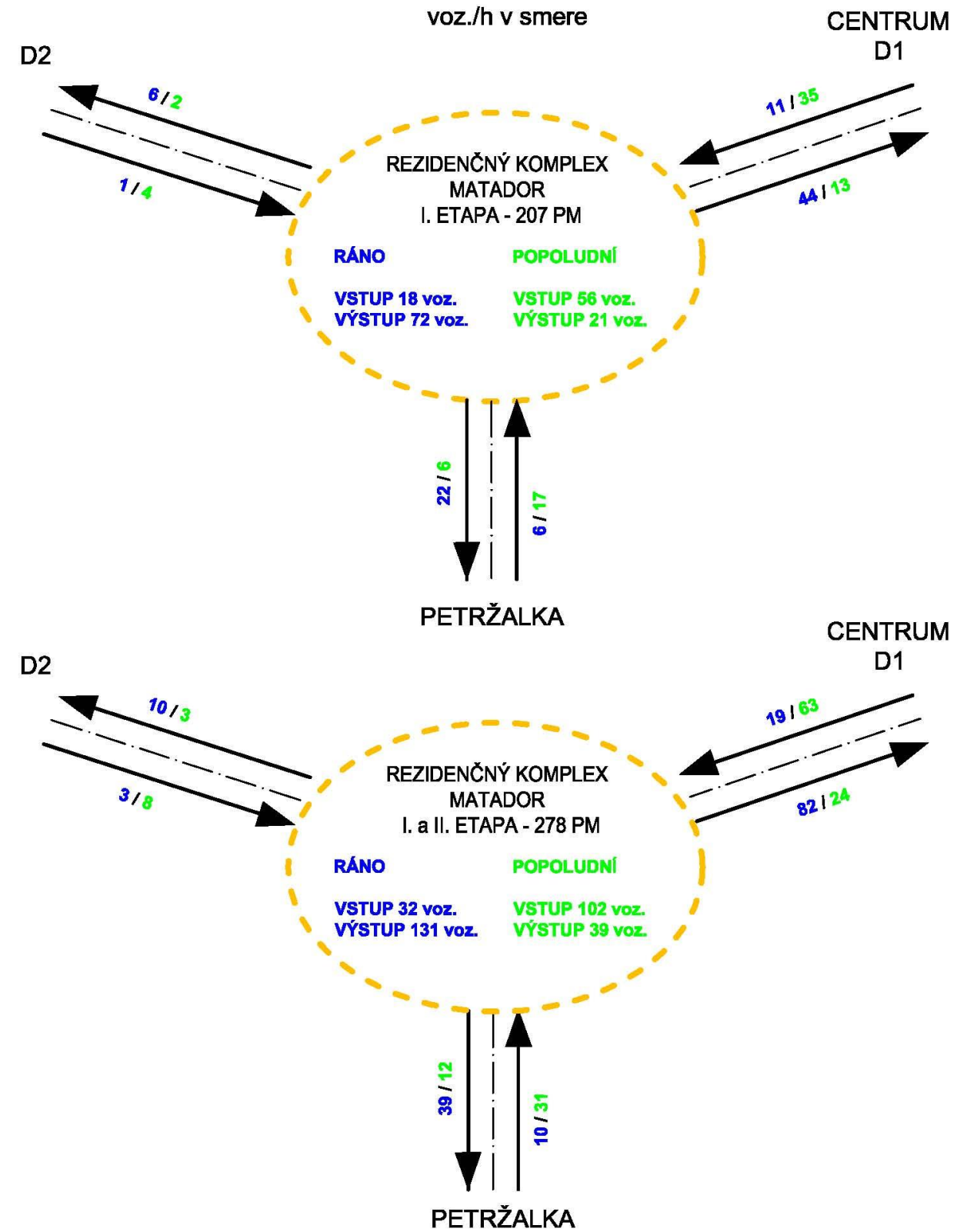
REZIDENČNÝ KOMPLEX MATADOR

**SMEROVANIE DOPRAVY V KRIŽOVATKÁCH**  
 VÝSLEDKY PRIESKUMU 06/2015  
 POPOLUDŇAJŠIA ŠPIČKOVÁ HODINA 16.00-17.00  
 voz./h v smere

REZIDENČNÝ KOMPLEX MATADOR

ZÁKLADNÉ SMEROVANIE DOPRAVY GENEROVANEJ  
REZIDENČNÝM SÚBOROM MATADOR

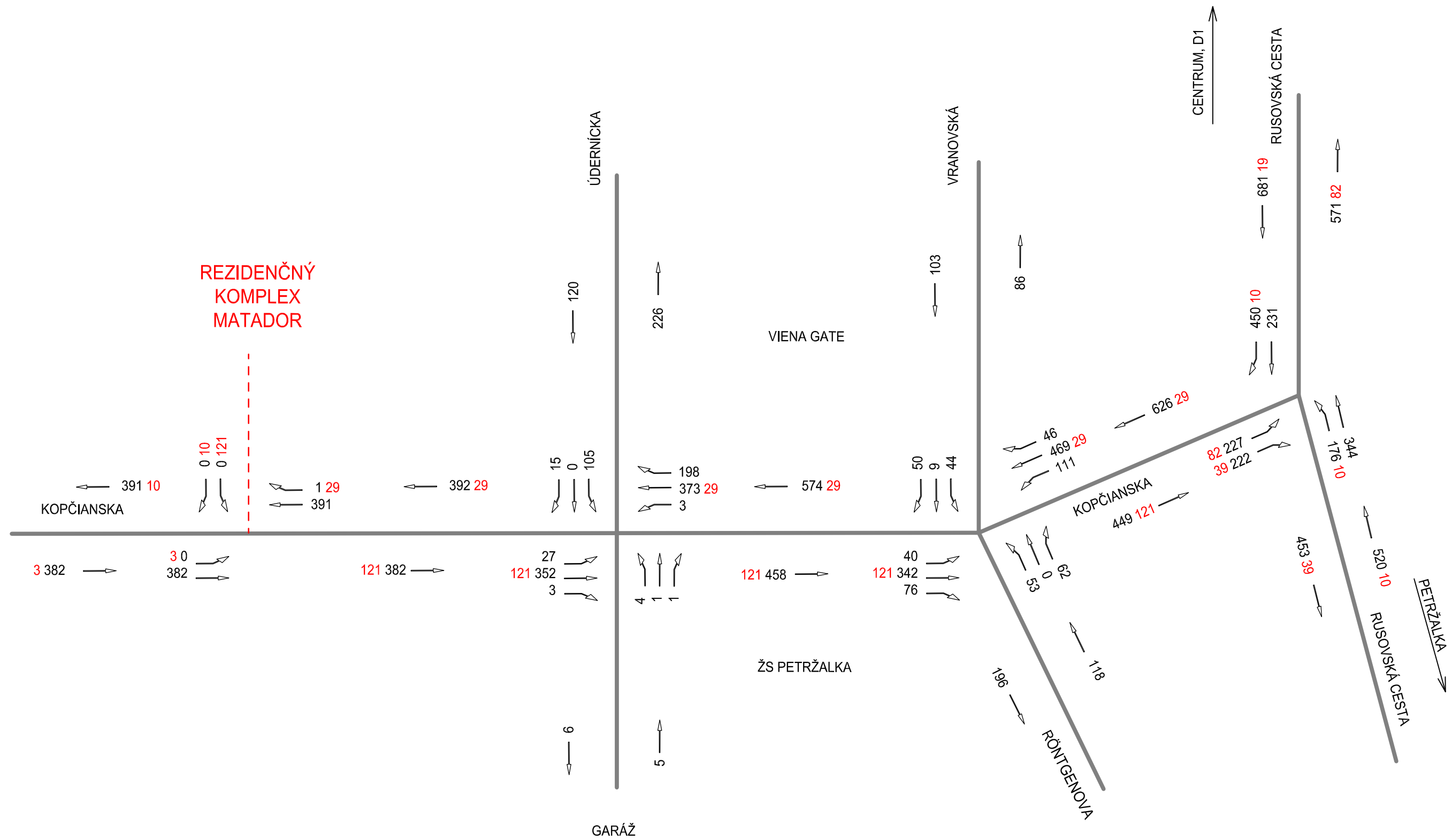
voz./h v smere



Obr. č. 4







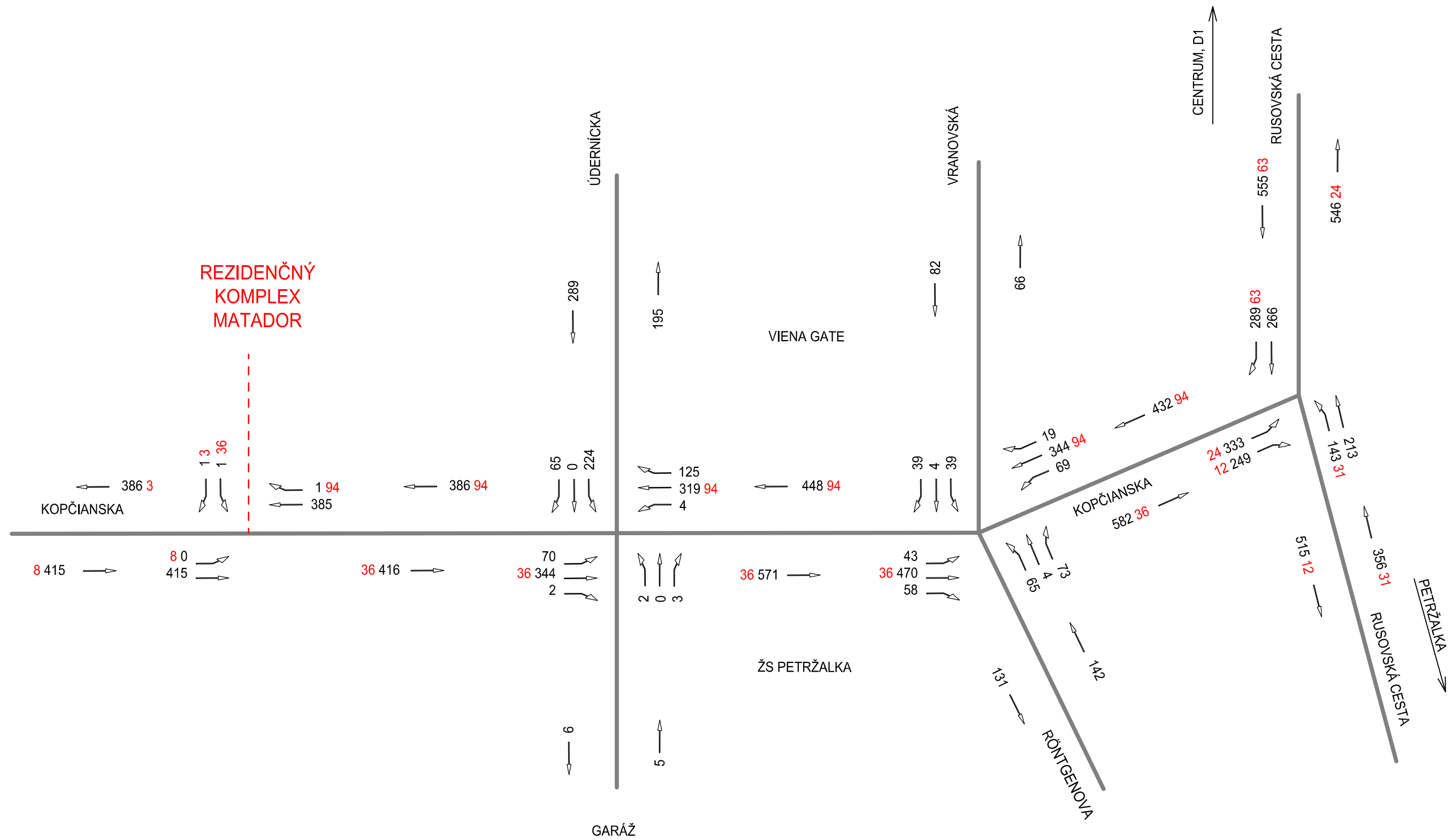
**Legenda:**

- 352 - základná doprava
- 121 - doprava generovaná Matador

**SMEROVANIE DOPRAVY V KRIŽOVATKÁCH  
ROK 2020**

RANNÁ ŠPIČKOVÁ HODINA 7.00-8.00  
voz./h v smere





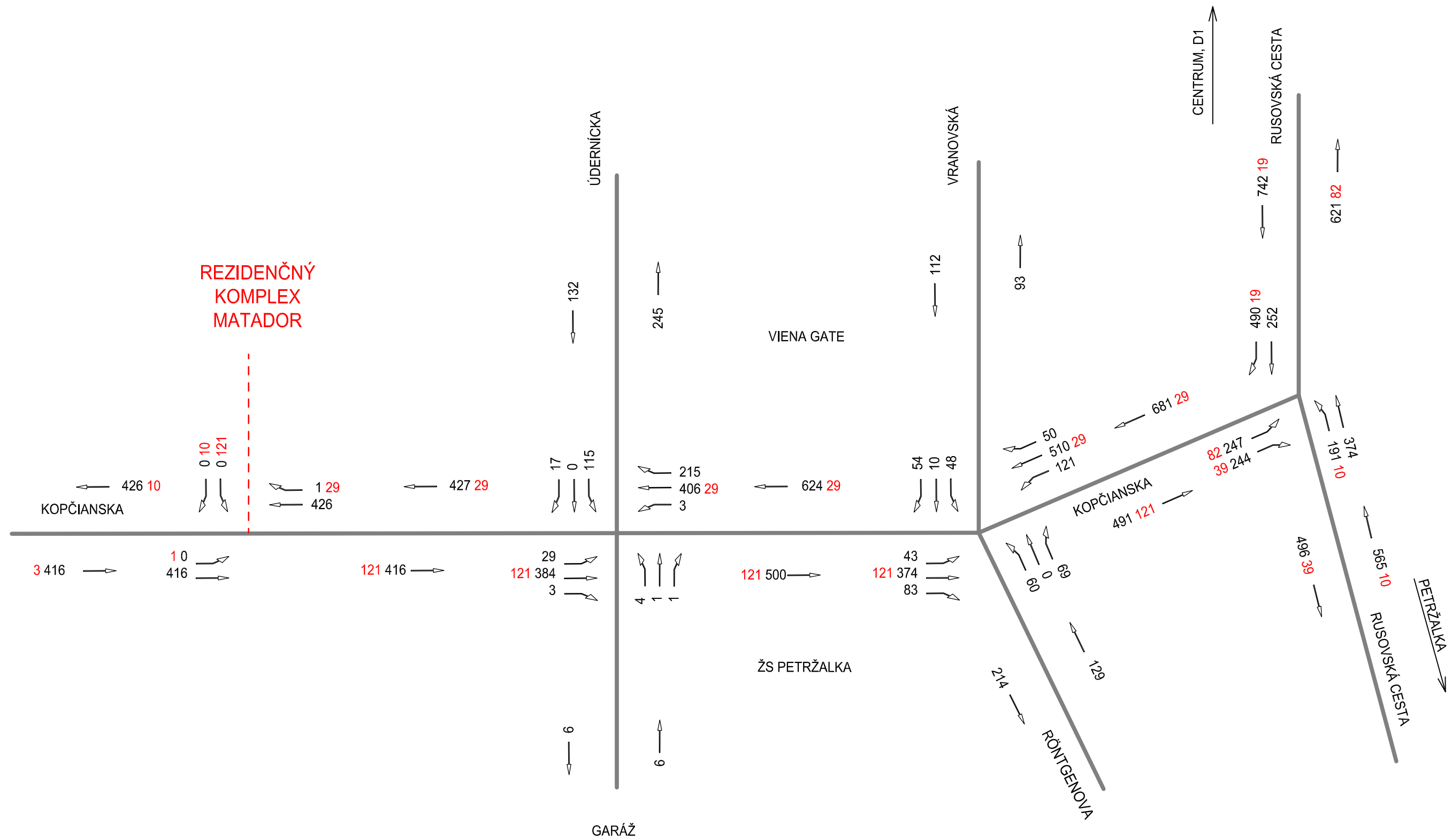
Legenda:

- 344 - základná doprava
- 36 - doprava generovaná Matador

REZIDENČNÝ KOMPLEX MATADOR

**SMEROVANIE DOPRAVY V KRIŽOVATKÁCH  
ROK 2020**

POPOLUDŇAJŠIA ŠPIČKOVÁ HODINA 16.00-17.00  
voz./h v smere



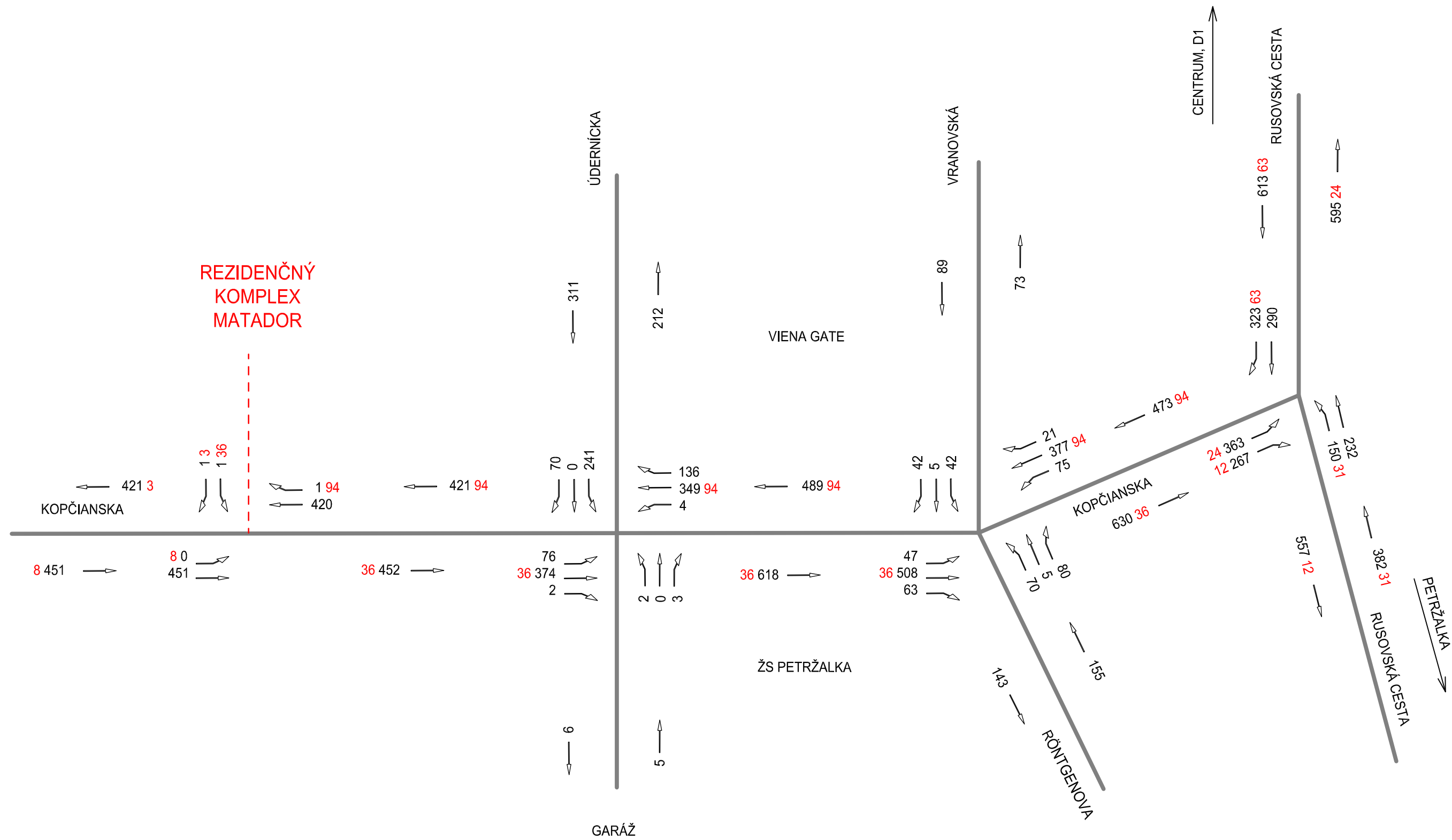
REZIDENČNÝ KOMPLEX MATADOR

### SMEROVANIE DOPRAVY V KRIŽOVATKÁCH ROK 2030

RANNÁ ŠPIČKOVÁ HODINA 7.00-8.00  
voz./h v smere

Legenda:

- 384 - základná doprava
- 121 - doprava generovaná Matador



Legenda:

- 374 - základná doprava
- 36 - doprava generovaná Matador

REZIDENČNÝ KOMPLEX MATADOR

**SMEROVANIE DOPRAVY V KRIŽOVATKÁCH  
ROK 2030**

POPOLUDŇAJŠIA ŠPIČKOVÁ HODINA 16.00-17.00  
voz./h v smere

## NORMOVÉ POŽIADAVKY NA PARKOVANIE + NÁVRH

PARKOVANIE REZIDENTI - VÝPOČET PODĽA STN 73 6110/Z2			
veľkosť bytu	počet stojísk	počet bytov/ apartmánov	počet parkovacích miest
1,5 izb. ( do 60 m2 )	1	46	46
2 izb. ( do 60m2 )	1	61	61
3 izb. ( do 90m2 )	1,5	37	55,5
Apartmány	1	2	2
Spolu			164,5
<b>SPOLU POTREBA PARKOVACÍCH MIEST/ REZIDENČNÁ ČASŤ PO ZAPOČÍTANÍ INDEXU 1,1</b>			<b>181</b>
PARKOVANIE OBCHODNÉ PRIESTORY - VÝPOČET PODĽA STN 73 6110/Z2			
návštevy do 1 hod, 10 ľudí			1,1
Počet zamestnancov spolu			2
Potreba parkovacích miest pre zamestnancov			0,55
<b>SPOLU POTREBA PARKOVACÍCH MIEST PRE OBCHODNÉ PRIESTORY</b>			<b>1,65</b>
PARKOVANIE TERRA MEDICA, EXISTUJÚCI OBJEKT - VÝPOČET PODĽA STN 73 6110/Z2			
Počet zamestnancov spolu			12
Potreba parkovacích miest pre zamestnancov			3,3
Počet ordinácií spolu		3	1,5
<b>SPOLU POTREBA PARKOVACÍCH MIEST - TERRA MEDICA</b>			<b>4,80</b>
<b>POTREBNÝ POČET PARKOVACÍCH MIEST - CELKOVO I.ETAPA</b>			<b>188</b>
<b>V DŮR DOSAHUJEME 212 PM, REZERVA 24 PARKOVACÍCH MIEST, PM SÚ NAVRHNUTÉ V ZMYSLE STN</b>			

PARKOVANIE REZIDENTI - VÝPOČET PODĽA STN 73 6110/Z2			
veľkosť bytu	počet stojísk	počet bytov/ apartmánov	počet parkovacích miest
1,5 izb. ( do 60 m2 )	1	51	51
2 izb. ( do 60m2 )	1	60	60
3 izb. ( do 90m2 )	1,5	39	58,5
Apartmány	1	4	4
Spolu			173,5
<b>SPOLU POTREBA PARKOVACÍCH MIEST/ REZIDENČNÁ ČASŤ PO ZAPOČÍTANÍ INDEXU 1,1</b>			<b>191</b>
PARKOVANIE OBCHODNÉ PRIESTORY - VÝPOČET PODĽA STN 73 6110/Z2			
návštevy do 1 hod, 10 ľudí			1,1
Počet zamestnancov spolu			2
Potreba parkovacích miest pre zamestnancov			0,55
<b>SPOLU POTREBA PARKOVACÍCH MIEST PRE OBCHODNÉ PRIESTORY</b>			<b>1,65</b>
<b>POTREBNÝ POČET PARKOVACÍCH MIEST - CELKOVO II.ETAPA</b>			<b>193</b>
<b>V DŮR DOSAHUJEME 171 PM, REZERVA Z I. ETAPY JE VŠAK 24 PM, SPOLU TEDA 195 PM, PM SÚ NAVRHNUTÉ V ZMYSLE STN</b>			

PARKOVANIE REZIDENTI - VÝPOČET PODĽA STN 73 6110/Z2			
veľkosť bytu	počet stojísk	počet bytov/ apartmánov	počet parkovacích miest
1,5 izb. ( do 60 m2 )	1	97	97
2 izb. ( do 60m2 )	1	121	121
3 izb. ( do 90m2 )	1,5	76	114
Apartmány	1	6	6
Spolu			338
<b>SPOLU POTREBA PARKOVACÍCH MIEST/ REZIDENČNÁ ČASŤ PO ZAPOČÍTANÍ INDEXU 1,1</b>			<b>372</b>
PARKOVANIE OBCHODNÉ PRIESTORY - VÝPOČET PODĽA STN 73 6110/Z2			
návštevy do 1 hod, 20 ľudí			2,2
Počet zamestnancov spolu			4
Potreba parkovacích miest pre zamestnancov			1,1
<b>SPOLU POTREBA PARKOVACÍCH MIEST PRE OBCHODNÉ PRIESTORY</b>			<b>3,30</b>
PARKOVANIE TERRA MEDICA, EXISTUJÚCI OBJEKT - VÝPOČET PODĽA STN 73 6110/Z2			
Počet zamestnancov spolu			12
Potreba parkovacích miest pre zamestnancov			3,3
Počet ordinácií spolu		3	1,5
<b>SPOLU POTREBA PARKOVACÍCH MIEST - TERRA MEDICA</b>			<b>4,80</b>
<b>POTREBNÝ POČET PARKOVACÍCH MIEST - CELKOVO I.+ II. ETAPA</b>			<b>381</b>
<b>V DŮR DOSAHUJEME SPOLU 383 PM, REZERVA SÚ TEDA 2PM, PM SÚ NAVRHNUTÉ V ZMYSLE STN</b>			