



ZBER, SPRÍSTUPŇOVANIE A PUBLIKOVANIE ŠTATISTICKÝCH ÚDAJOV O ŽIVOTNOM PROSTREDÍ V SR

Eva Šmelková

Štatistický úrad SR, Odbor prierezoých štatistík

ZBER ÚDAJOV ZA ŠTATISTIKU ŽP

Štatistické zisťovania za ŽP vykonávané ŠÚ SR (zahrnuté v PŠŠZ, príloha 1)

- samostatné štatistické zisťovanie údajov o ŽP:

ŽP 6-01 Ročný výkaz o komunálnom odpade z obce

modul 265 „Komunálne a drobné stavebné odpady z obce“

modul 528 „Ochrana životného prostredia - finančné ukazovatele za obec“

- spravodajské jednotky: obce SR
- periodicita: ročne
- lehota na predloženie údajov spravodajskou jednotkou: do 28. februára nasledujúceho roka
- charakteristika premenných štatistického zisťovania:
 - M265 - množstvo komunálneho odpadu podľa druhov komunálneho odpadu a podľa spôsobu nakladania s komunálnym odpadom**
 - M528 - vybrané finančné ukazovatele vynaložené obcami na ochranu ŽP podľa jednotlivých oblastí ochrany ŽP**
- publikovanie prvých výstupov: koncom mája nasledujúceho roka (za odpad), koncom septembra nasledujúceho roka (za finančné ukazovatele)

Názov odpadu	Poradové číslo	Číslo druhu, poddruhu odpadu	Kód nakladania s odpadom ¹⁾	Y - kód nebezpečného odpadu ²⁾	Množstvo odpadu (v tonách na 2 des. m.)	IČO príjemcu odpadu	Sídlo prevádzky
	1	2	3	4	5	6	7
	1	01					
	2	02					
	3	03					
	4	04					
	5	05					
	6	06					
	7	07					
	8	08					
	9	09					
	10	10					
	11	11					
	12	12					
	13	13					
	14	14					
	15	15					
	16	16					
	17	17					
	18	18					
	19	19					
	20	20					
	21	21					
	22	22					
	23	23					
	24	24					
	25	25					
	26	26					
	27	27					
	28	28					



(v EUR)

		Ochrana životného prostredia spolu	v tom						
			ochrana pôdy, povrchových a podzemných vôd	ochrana ovzdušia	nakladanie s odpadmi	narábanie s odpadovými vodami	znižovanie hluku a vibrácií	biodiverzita a ochrana krajiny	iná
		1	2	3	4	5	6	7	8
Obstaranie dlhodobého majetku na ochranu ŽP spolu	1								
z toho špecializované subjekty neregistrované ako samostatné právne jednotky	2								
z toho (z r. 1)									
prídavné zariadenia	3								
integrované zariadenia	4								
v tom (z r. 1)									
obstaranie dlhodobého hmotného majetku	5								
obstaranie dlhodobého nehmotného majetku	6								
v tom (z r. 1)									
zdrojov obce	7								
dotácií a prevodov získaných zo štátneho rozpočtu	8								
príjmov od domácností	9								
príjmov od podnikov	10								
iných zdrojov financovania	11								
Náklady na ochranu ŽP	12								
z toho špecializované subjekty neregistrované ako samostatné právne jednotky	13								
v tom (z r. 12)									
mzdové náklady	14								
ostatné náklady	15								
náklady hradené iným subjektom	16								
platby (z r. 16)									
poplatky a platby štátnym orgánom a organizáciám	17								
platby súkromným osobám a organizáciám	18								
Celkové tržby z ochrany ŽP spolu	19								
z toho špecializované subjekty neregistrované ako samostatné právne jednotky	20								
v tom (z r. 19)									
predaj vedľajších alebo odpadových produktov	21								
tržby za poskytnuté služby na ochranu ŽP	22								
Kontrolný súčet (r. 1 až 22)	KS								



Štatistické zisťovania za ŽP vykonávané ŠÚ SR (zahrnuté v PŠŠZ, príloha 1)

- modul zahrnutý v rámci zisťovania za podnikovú štatistiku:

Roč 1-01 Ročný výkaz produkčných odvetví

modul 527 „Ochrana životného prostredia - finančné ukazovatele za podniky“

- spravodajské jednotky: podniky s počtom zamestnancov 20 a viac, ktoré sú vedené v RO ŠÚ SR
- periodicita: ročne
- lehota na predloženie údajov spravodajskou jednotkou: do 30. apríla nasledujúceho roka
- charakteristika premenných štatistického zisťovania:

M527 - vybrané finančné ukazovatele vynaložené podnikmi na ochranu ŽP podľa jednotlivých oblastí ochrany ŽP

- publikovanie prvých výstupov: koncom septembra nasledujúceho roka

		Ochrana životného prostredia spolu	v tom								
			ochrana pôdy, povrchových a podzemných vôd	ochrana ovzdušia	narábanie s odpadmi	narábanie s odpadovými vodami	znižovanie hluku a vibrácií	biodiverzita a ochrana krajiny	ochrana pred žiarením	výskum a vývoj	iná
		1	2	3	4	5	6	7	8	9	10
Obstaranie dlhodobého majetku na ochranu ŽP spolu		1									
z toho (z r. 1)	prídavné zariadenia	2									
	integrované zariadenia	3									
v tom (z r. 1)	obstaranie dlhodobého hmotného majetku	4									
	obstaranie dlhodobého nehmotného majetku	5									
v tom (z r. 1) obstaranie hradené z	vlastných zdrojov	6									
	dotácií a prevodov získaných z verejného sektora	7									
	úverov a pôžičiek domácich	8									
	úverov a pôžičiek zahraničných	9									
	grantov a dotácií zo zahraničia	10									
	ostatných zdrojov	11									
Náklady na ochranu ŽP spolu		12									
v tom (z r. 12)	mzdové náklady	13									
	ostatné náklady	14									
	hradené iným subjektom	15									
platby (z r. 15)	štátnym orgánom, organizáciám a samospráve	16									
	súkromným osobám a organizáciám	17									
Celkové tržby z ochrany ŽP spolu		18								x	
v tom (z r. 18) tržby	z predaja vedľajších alebo odpadových produktov	19								x	
	z predaja výrobkov, prístrojov a komponentov na ochranu ŽP	20								x	
	z predaja enviromentálne prispôbených výrobkov	21								x	
	z predaja prídavných zariadení na ochranu ŽP	22								x	
	z predaja integrovaných zariadení na ochranu ŽP	23								x	
	za poskytnuté služby na ochranu ŽP	24								x	
Kontrolný súčet (r. 1 až 24)		KS									

ZBER ÚDAJOV ZA ŠTATISTIKU ŽP

Administratívne zdroje údajov za ŽP na účely štátnej štatistiky (PŠŠZ, príloha 3)

Inštitúcie disponujúce AZÚ za ŽP:

- Ministerstvo životného prostredia SR
 - Slovenský hydrometeorologický ústav
 - Výskumný ústav vodného hospodárstva
 - Environmentálny fond SR
 - Slovenská inšpekcia životného prostredia
- Ministerstvo pôdohospodárstva a rozvoja vidieka SR
 - Ústredný kontrolný a skúšobný ústav poľnohosp.
 - Národné lesnícke centrum
- Úrad verejného zdravotníctva

Preberané údaje:

*chránené územia, odpad z hospodárstva SR, povodne
emisie, kvalita ovzdušia, klimatické podmienky, AEA*

verejné vodovody a kanalizácie

pokuty v oblasti ŽP

mimoriadne zhoršenie vôd

prípravky na ochranu rastlín

lesníctvo, poľovníctvo

kvalita vody v rekreačných jazerách a vodných nádržiach

Dohody o vzájomnej spolupráci v oblasti štatistiky s MŽP SR a MPRV SR – za účelom vzájomného poskytovania a výmeny údajov a informácií v oblasti štatistiky ŽP.

Administratívne zdroje údajov za ŽP špecifikované v prílohe 3 PŠŠZ

Ministerstvo životného prostredia Slovenskej republiky		
193.	ODPAD	Hlásenie o vzniku odpadu a nakladaní s ním
194.	CH_UZEMIA	Chránené územia
Slovenský hydrometeorologický ústav		
195.	EMISIE	Údaje o emisiách
196.	OVZDUSIE	Údaje o kvalite ovzdušia
197.	VODA_SHMU	Údaje o kvalite vody
198.	KLIMA	Údaje o klimatických podmienkach
199.	POVODNE	Údaje o povodniach
Výskumný ústav vodného hospodárstva		
200.	ZBERVAK	Údaje o verejných vodovodoch a verejných kanalizáciách
Slovenská inšpekcia životného prostredia		
201.	VODA_SIZP	Údaje o mimoriadnom zhoršení vôd
Environmentálny fond		
202.	POKUTY	Údaje o uložených a zaplatených pokutách za porušenie predpisov v ochrane životného prostredia
Ministerstvo pôdohospodárstva a rozvoja vidieka Slovenskej republiky, Ústredný kontrolný a skúšobný ústav poľnohospodársky		
128.	PREDAJ PESTICIDOV	Údaje o uvedení prípravku na ochranu rastlín na trh
129.	SPOTREBA PESTICIDOV	Údaje o spotrebe prípravkov na ochranu rastlín
Úrad verejného zdravotníctva Slovenskej republiky		
189.	VODA_UVZ	Údaje o kvalite vody v rekreačných jazerách a vodných nádržiach

Charakteristiky administratívnych zdrojov údajov za ŽP – ukážka

Slovenská inšpekcia životného prostredia

201. Značka administratívneho zdroja: **VODA_SIZP**
Názov administratívneho zdroja: **Údaje o mimoriadnom zhoršení vôd**
- a) **Účel a využitie administratívnych údajov**
Administratívne údaje sa využijú pri tvorbe štatistiky životného prostredia.
 - b) **Charakteristika triedení požadovaných administratívnych údajov**
Údaje o počte a príčinách mimoriadnych zhoršení vôd podľa povodí Slovenskej republiky a údaje o nákladoch na likvidáciu a odstraňovanie následkov mimoriadnych zhoršení vôd.
 - c) **Periodicita a lehoty na poskytovanie administratívnych údajov**
Periodicita poskytovania administratívnych údajov: ročne.
Lehota na odovzdanie administratívnych údajov: do 5 mesiacov po referenčnom období.

Environmentálny fond

202. Značka administratívneho zdroja: **POKUTY**
Názov administratívneho zdroja: **Údaje o uložených a zaplatených pokutách za porušenie predpisov v ochrane životného prostredia**
- a) **Účel a využitie administratívnych údajov**
Administratívne údaje sa využijú pri tvorbe štatistiky životného prostredia.
 - b) **Charakteristika triedení požadovaných administratívnych údajov**
Údaje o uložených a zaplatených pokutách, ktoré udělili orgány ochrany životného prostredia v Slovenskej republike v triedení podľa krajov a jednotlivých oblastí ochrany životného prostredia: ochrana ovzdušia, vodné hospodárstvo, odpadové hospodárstvo, ochrana prírody a krajiny, biologická bezpečnosť a integrované povolenie a kontrola.
 - c) **Periodicita a lehoty na poskytovanie administratívnych údajov**
Periodicita poskytovania administratívnych údajov: ročne.
Lehota na odovzdanie administratívnych údajov: do 5 mesiacov po referenčnom období.

PUBLIKOVANIE ÚDAJOV ZA ŠTATISTIKU ŽP

ŠÚ SR pravidelne zverejňuje údaje za štatistiku ŽP:

▪ **v publikáciách vydávaných ŠÚ SR v oblasti štatistiky ŽP:**

- zaradené v Edičnom programe ŠÚ SR – časť životné prostredie
- dostupné v PDF formáte na internetovej stránke ŠÚ SR – Štatistiky > Životné prostredie > Publikácie
- zahrnuté sú metodické vysvetlivky
- jazyková verzia: SK/EN
- periodicita a termín vydania: ročne, november/december

▪ **vo verejnej databáze ŠÚ SR – DATAcube.:**

- dostupné na internetovej stránke ŠÚ SR – Databázy > DATAcube.
- údaje za ŽP v priečinku 5. Životné prostredie a 8. Viacstranné štatistiky (2. Vodné hospodárstvo)
- údaje prezentované vo forme multidimenzionálnych tabuliek (kociek) v ročných časových radoch
- vybrané ukazovatele dostupné na regionálnej úrovni (oblasti SR, kraje SR)
- výstupy možné exportovať do dátových formátov: PDF a XLS (Excel 97-2003)
- prístup k údajom nie je podmienený registráciou, údaje sú k dispozícii zdarma
- jazyková verzia: SK/EN
- periodicita aktualizácie údajov: ročne

Publikácie ŠÚ SR v oblasti životného prostredia



Životné prostredie v SR (vybrané ukazovatele v rokoch 2012 - 2016)

Posledná aktualizácia: 28.11.2017 | Počet zobrazení: 219



Vydavateľ: Ústredie ŠÚ SR
Tematická oblasť: Životné prostredie
Okruh: Životné prostredie
Dátum publikovania: 28.11.2017

Periodicita: Ročne
Jazykové verzie: SK/EN
Počet strán: 107
Kód publikácie: 90117

Dokument na stiahnutie (pdf 9.0 MB)
Počet stiahnutí: 72

V publikácii sú prezentované údaje o jednotlivých zložkách životného prostredia a ich stave (chránené územia, pôda, zver, ovzdušie, voda), informácie o vybraných činnostiach, ktoré majú negatívny vplyv na životné prostredie, údaje o nákladoch obcí a podnikov vynaložených na ochranu životného prostredia a údaje o pokutách uložených za porušenie povinností stanovených na ochranu životného prostredia.

Publikácia obsahuje prierezové údaje a informácie o životnom prostredí:

Kapitola 1. Zložky životného prostredia

- chránené územia, pôda, zver (podkapitola 1.2)
- ovzdušie (podkapitola 1.3)
- voda (podkapitola 1.4)

Kapitola 2. Vplyv vybraných ekonom. činností na ŽP

- odpad (podkapitola 2.1)
- prípravky na ochranu rastlín (podkapitola 2.2)
- ťažba dreva (podkapitola 2.3)

Kapitola 3. Ekonomické nástroje v ochrane ŽP



Odpady v Slovenskej republike za rok 2016

Posledná aktualizácia: 18.12.2017 | Počet zobrazení: 258



Vydavateľ: Ústredie ŠÚ SR
Tematická oblasť: Životné prostredie
Okruh: Životné prostredie
Dátum publikovania: 29.11.2017

Periodicita: Ročne
Jazykové verzie: SK/EN
Počet strán: 91
Kód publikácie: 90217

Dokument na stiahnutie (pdf 3.0 MB)
Počet stiahnutí: 111

V publikácii sú prezentované údaje o odpadoch (v členení na nebezpečné a ostatné) vzniknutých v rámci hospodárstva podľa druhov odpadov a spôsobu nakladania za SR a kraje a údaje o vzniknutom komunálnom odpade členené podľa druhov komunálneho odpadu (vrátane zložiek zo triedeného zberu) a spôsobu nakladania za SR a kraje.

Publikácia obsahuje údaje o odpade:

- **odpad vytvorený ekonomickou činnosťou**
(v členení podľa krajov, podľa NACE)
- **komunálny odpad**
(v členení podľa krajov)
- **vybrané ukazovatele v oblasti nakladania s komunálnym odpadom**

Publikácie ŠÚ SR v oblasti životného prostredia



Enviromentálne účty - Účet materiálových tokov 2010 – 2016

Posledná aktualizácia: 19.12.2017 | Počet zobrazení: 286



Vydavateľ: Ústredie ŠÚ SR
Tematická oblasť: Životné prostredie
Okruh: Životné prostredie
Dátum publikovania: 19.12.2017

Periodicita: Ročne
Jazykové verzie: SK/EN
Počet strán: 24
Kód publikácie: 90317

Dokument na stiahnutie (pdf 378.0 KB)
Počet sťahnutí:60

Publikácia obsahuje údaje za účet materiálových tokov za Slovenskú republiku v členení podľa klasifikácie tokov domácej ťažby a zahraničného obchodu prezentované v tabuľkách a grafoch za časový rad a tiež údaje za vybrané ukazovatele materiálových tokov.


Publikácia obsahuje údaje o účte materiálových tokov:

- **biomasa, nerastné suroviny** (v podrobnom členení kategórií materiálov)
- **dovoz/vývoz** (v podrobnom členení kategórií materiálov)
- **ukazovatele za účet materiálových tokov**
- **priamy materiálový vstup**
- **domáca materiálová spotreba**
- **produktivita zdrojov**



Štatistická ročenka Slovenskej republiky 2017

Posledná aktualizácia: 09.01.2018 | Počet zobrazení: 160



Vydavateľ: Ústredie ŠÚ SR
Tematická oblasť: Súborné produkty
Okruh: Súborné produkty
Dátum publikovania: 09.01.2018

Periodicita: Ročne
Jazykové verzie: SK/EN
Počet strán: 664
Kód publikácie:

Dokument na stiahnutie (pdf 371.0 KB)
Počet sťahnutí:1052

Štatistická ročenka Slovenskej republiky 2017 prezentuje vývoj SR do roku 2016 za viac ako 30 vecných okruhov. Údaje o demografickom, sociálnom a ekonomickom vývoji Slovenska, ako aj medzinárodné postavenie našej krajiny vo svete sú zoradené v porovnateľných časových radoch v súlade s aktualizovanými klasifikáciami. Publikácia obsahuje metodiku a definície základných ukazovateľov, ako i zdroje údajov. Súčasťou tlačenej publikácie je CD-ROM s údajmi vo formáte PDF.

Kapitola 27 obsahuje prierezové údaje a informácie o životnom prostredí:

- **chránené územia** (T 27-1, T 27-2)
- **ekonomické nástroje v ochrane ŽP** (T 27-3, T 27-4)
- **lesníctvo** (T 27-5 až T 27-8)
- **poľovníctvo** (T 27-9, T 27-10)
- **odpad** (T 27-11, T 27-12, T 27-13)
- **ovzdušie** (T 27-14 až T 27-20)
- **voda** (T 27-21 až T 27-26)



DATAcube. [↗](#)

- ▶ 1 Demografia a sociálne štatistiky [↗](#)
- ▶ 2 Makroekonomické štatistiky [↗](#)
- ▶ 3 Podnikové štatistiky [↗](#)
- ▶ 4 Odvetvové štatistiky [↗](#)

▶ 5 Životné prostredie [↗](#)

▶ 1 Životné prostredie [↗](#) 

- ▣ Dane súvisiace so životným prostredím [zp1007rs] [↗](#)
- ▣ Domáca materiálová spotreba podľa materiálov [zp1008rs] [↗](#)
- ▣ Emisie základných znečisťujúcich látok [zp3003rr] [↗](#)
- ▣ Geologické podmienky [zp5002rr] [↗](#)
- ▣ Klimatické podmienky [zp5003rr] [↗](#)
- ▣ Množstvo komunálneho odpadu (v tonách) [zp3001rr] [↗](#)
- ▣ Množstvo komunálnych a drobných stavebných odpadov z obcí (v tonách) [zp1005rs] [↗](#)
- ▣ Náklady a výnosy v ochrane životného prostredia [zp1006rs] [↗](#)
- ▣ Podiel odvetví hospodárstva a domácností na daniach z energie [zp1009rs] [↗](#)
- ▣ Relatívne ukazovatele z oblasti nakladania s komunálnym odpadom [zp3002rr] [↗](#)
- ▣ Uvádzanie prípravkov na ochranu rastlín na trh [zp1001rs] [↗](#)
- ▣ Účet emisí do ovzdušia [zp1002rs] [↗](#)
- ▣ Účet materiálových tokov - domáca ťažba [zp1003rs] [↗](#)
- ▣ Účet materiálových tokov - dovoz a vývoz [zp1004rs] [↗](#)
- ▣ Emisie ťažkých kovov [zp2004rs] [↗](#)
- ▣ Emisie základných znečisťujúcich látok podľa druhu ekonomickej činnosti [zp2005rs] [↗](#)
- ▣ Hodnoty prízemného ozónu [zp2006rs] [↗](#)
- ▣ Chránené územia v Slovenskej republike [zp2001rs] [↗](#)
- ▣ Imisie základných znečisťujúcich látok vo vybraných lokalitách - ročné priemery [zp2007rs] [↗](#)
- ▣ Náklady na ochranu životného prostredia [zp2010rs] [↗](#)
- ▣ Náklady na ochranu životného prostredia podľa ekonomických činností (SK NACE Rev. 2) [zp2009rs] [↗](#)
- ▣ Stupeň poškodenia lesov podľa drevín k 31. 12. [zp2003rs] [↗](#)

▶ Historické údaje [↗](#)

- ▶ 6 Regionálne štatistiky [↗](#)
- ▶ 7 Indikátory [↗](#)
- ▶ 8 Viacstranné štatistiky [↗](#)
- ▶ 9 Vybrané tabuľky z databázy Eurostatu [↗](#)



DATAcube. [↗](#)

- ▶ 1 Demografia a sociálne štatistiky [↗](#)
- ▶ 2 Makroekonomické štatistiky [↗](#)
- ▶ 3 Podnikové štatistiky [↗](#)
- ▶ 4 Odvetvové štatistiky [↗](#)
- ▶ 5 Životné prostredie [↗](#)
- ▶ 6 Regionálne štatistiky [↗](#)
- ▶ 7 Indikátory [↗](#)

▶ 8 Viacstranné štatistiky [↗](#)

▶ 1 Energetika [↗](#) 

▶ 2 Vodné hospodárstvo [↗](#) 

- ▣ Biochemická spotreba kyslíka vo vybraných tokoch [vh1001rs] [↗](#)
- ▣ Dĺžka siete a odpadová voda [vh3003rr] [↗](#)
- ▣ Prietoky vodných tokov [vh5001rr] [↗](#)
- ▣ Rozvod a čistenie vody [vh3002rr] [↗](#)
- ▣ Spotreba pitnej vody [vh5003rr] [↗](#)
- ▣ Verejné vodovody a kanalizácie [vh3001rr] [↗](#)
- ▣ Vodné toky - stavy [vh5002rr] [↗](#)
- ▣ Odber vody [vh2001rs] [↗](#)
- ▣ Odpadová voda vypúšťaná do vodných tokov podľa zdrojov [vh2002rs] [↗](#)
- ▣ Produkované znečistenie odpadových vôd podľa zdroja [vh2003rs] [↗](#)
- ▣ Verejné vodovody a kanalizácie k 31.12. [vh2004rs] [↗](#)
- ▣ Vodné toky a vodohospodárske diela v správe vodohospodárskych organizácií k 31.12. [vh2005rs] [↗](#)
- ▣ Vybrané ukazovatele za vodu [vh2006rs] [↗](#)

▶ 3 Veda, technika a inovácie [↗](#) 

▶ 4 Informačná spoločnosť [↗](#) 

▶ 9 Vybrané tabuľky z databázy Eurostatu [↗](#)



Tabuľky v DATAcube. – ukážka

Relatívne ukazovatele z oblasti nakladania s komunálnym odpadom [zp3002rr]

x [ikon] [ikon] [ikon] 13 v

Riadky: 0 SR + Oblasti + Kraje [nuts13]

Stĺpce: Rok [zp3002rr_rok]

Kontext: VALUE_CHR [zp3002rr_data] Množstvo komunálneho odpadu (kg/obyv.) [zp3002rr_ukaz]

	2002	2003	2004	2005	2006	2007	2008	2009	2010	2011	2012	2013	2014	2015	2016
Slovenská republika	283,42	297,35	274,08	289,28	301,21	308,95	327,48	321,75	333,05	327,39	323,76	322,24	337,81	348,33	359,77
Bratislavský kraj (NUTS 2)	444,09	462,28	434,14	444,66	445,38	424,25	426,36	446,02	463,39	459,42
Bratislavský kraj	403,10	391,26	389,03	433,40	412,94	444,09	462,28	434,14	444,66	445,38	424,25	426,36	446,02	463,39	459,42
Západné Slovensko	347,57	367,36	368,01	375,83	382,13	372,19	371,93	397,03	399,25	418,03
Trnavský kraj	364,47	369,06	361,90	399,24	431,83	404,17	413,20	412,68	428,34	434,89	417,87	415,68	437,49	442,65	478,35
Trenčiansky kraj	250,35	269,88	268,72	275,32	293,94	313,76	330,77	328,19	334,76	334,36	328,16	337,55	357,74	349,22	350,46
Nitriansky kraj	292,33	311,42	298,09	307,84	316,95	331,65	362,10	366,27	368,84	380,85	373,26	366,11	398,05	406,99	426,85
Stredné Slovensko	275,65	293,27	290,41	300,96	290,09	292,27	285,01	300,66	308,11	329,04
Žilinský kraj	301,48	369,51	286,68	285,21	295,95	301,79	313,45	317,31	329,14	311,56	308,86	308,05	317,85	332,14	345,46
Banskobystrický kraj	274,34	283,49	221,98	257,35	248,37	247,88	271,72	261,70	270,83	267,69	274,92	260,83	282,58	282,76	311,66
Východné Slovensko	239,44	257,00	249,85	265,88	251,76	256,80	257,01	259,81	279,27	280,09
Prešovský kraj	213,37	202,40	204,01	203,45	230,77	234,25	251,98	247,41	255,07	246,71	244,11	242,16	243,53	264,39	275,30
Košický kraj	213,40	225,99	209,10	211,25	233,79	244,81	262,22	252,39	277,17	256,95	269,87	272,31	276,58	294,61	285,03

Relatívne ukazovatele z oblasti nakladania s komunálnym odpadom [zp3002rr]

x [ikon] [ikon] [ikon] 13 v

Riadky: 0 SR + Oblasti + Kraje [nuts13]

Stĺpce: Rok [zp3002rr_rok]

Kontext: VALUE_CHR [zp3002rr_data] Množstvo komunálneho odpadu (kg/obyv.) [zp3002rr_ukaz]

	2002	2003	2004	2005	2006	2007	2008	2009	2010	2011	2012	2013	2014	2015
Slovenská republika	283,42	297,35	274,08	289,28	301,21	308,95	327,48	321,75	333,05	327,39	323,76	322,24	337,81	348,33
Bratislavský kraj (NUTS 2)	444,09	462,28	434,14	444,66	445,38	424,25	426,36	446,02	463,39
Bratislavský kraj	403,10	391,26	389,03	433,40	412,94	444,09	462,28	434,14	444,66	445,38	424,25	426,36	446,02	463,39
Západné Slovensko	347,57	367,36	368,01	375,83	382,13	372,19	371,93	397,03	399,25
Trnavský kraj	364,47	369,06	361,90	399,24	431,83	404,17	413,20	412,68	428,34	434,89	417,87	415,68	437,49	442,65
Trenčiansky kraj	250,35	269,88	268,72	275,32	293,94	313,76	330,77	328,19	334,76	334,36	328,16	337,55	357,74	349,22
Nitriansky kraj	292,33	311,42	298,09	307,84	316,95	331,65	362,10	366,27	368,84	380,85	373,26	366,11	398,05	406,99
Stredné Slovensko	275,65	293,27	290,41	300,96	290,09	292,27	285,01	300,66	308,11
Žilinský kraj	301,48	369,51	286,68	285,21	295,95	301,79	313,45	317,31	329,14	311,56	308,86	308,05	317,85	332,14
Banskobystrický kraj	274,34	283,49	221,98	257,35	248,37	247,88	271,72	261,70	270,83	267,69	274,92	260,83	282,58	282,76
Východné Slovensko	239,44	257,00	249,85	265,88	251,76	256,80	257,01	259,81	279,27
Prešovský kraj	213,37	202,40	204,01	203,45	230,77	234,25	251,98	247,41	255,07	246,71	244,11	242,16	243,53	264,39
Košický kraj	213,40	225,99	209,10	211,25	233,79	244,81	262,22	252,39	277,17	256,95	269,87	272,31	276,58	294,61

Množstvo komunálneho odpadu (kg/obyv.)

Množstvo zhodnoteného komunálneho odpadu (kg/obyv.)

Množstvo zneškodneného kom. odpadu (kg/obyv.)


Podiel zhodnocovaného KO z celkového KO (%)

Podiel materiálovo zhodnocovaného KO z celkového zhodnocovaného KO (%)

Podiel zhodnocovaného spätným získavaním org.látok vr.kompostovania z celk.zhodnocov. KO (%)

Tabuľky v DATAcube. – ukážka

Domacia materiálová spotreba podľa materiálov [zp1008rs]



Riadky:

Kategórie materiálov
[zp1008rs_kat]

Stĺpce:

Rok
[zp1008rs_rok]

Kontext:

VALUE_CHR
[zp1008rs_data]

v 1 000 tonách
[zp1008rs_mj]

	1998	1999	2000	2001	2002	2003	2004	2005	2006	2007	2008	2009	2010	2011	2012	2013	2014	2015	2016
Celková domacia materiálová spotreba	66 648	59 735	54 273	57 927	60 463	58 983	68 728	74 989	74 304	75 368	82 993	73 148	71 877	72 636	64 414	61 538	68 069	68 615	72 448
Biomasa	17 698	16 475	13 723	16 851	16 605	14 556	20 312	20 593	17 463	17 807	21 089	18 950	19 395	20 536	16 685	16 151	20 433	16 200	19 367
Kovové rudy	2 811	3 007	3 132	3 152	3 104	3 177	4 219	3 548	3 621	4 417	2 384	2 296	3 382	2 934	3 362	4 328	4 370	4 019	3 273
Nerudné nerastné suroviny	28 899	23 355	19 954	20 439	23 236	23 733	25 544	33 519	36 150	36 724	42 438	36 116	33 768	33 698	29 060	26 484	30 254	34 308	35 116
Fosilne energetické materiály/nosiče	17 773	16 801	17 554	17 356	17 495	17 471	18 039	16 882	16 400	15 659	16 152	14 841	14 821	14 909	14 606	14 126	13 096	13 407	13 556
Iné produkty	-533	97	-90	129	24	46	614	446	669	761	930	945	511	559	701	448	-86	681	1 135
Odpad dovezený na konečné spracovanie a zneškodnenie	0	0	0	0	-1	0	0	0	0	0	1	0	0	0	0	1	1	0	0

Poznámky

v 1 000 tonách

údaje za spotrebu biomasy boli revidované v časovom rade



Tabuľky v DATAcube. – ukážka

Domacia materiálová spotreba podľa materiálov [zp1008rs]



Riadky:

Kategórie materiálov
[zp1008rs_kat]

Stĺpce:

Rok
[zp1008rs_rok]

Kontext:

VALUE_CHR
[zp1008rs_data]

v 1 000 tonách
[zp1008rs_mj]

	1998	1999	2000	2001	2002	2003	2004	2005	2006	2007	2008	2009	2010	2011	2012	2013	2014	2015	2016
Celková domacia materiálová spotreba	66 648	59 735	54 273	57 927	60 463	58 983	68 728	74 989	74 304	75 368	82 993	73 148	71 877	72 636	64 414	61 538	68 069	68 615	72 448
Biomasa	17 698	16 475	13 723	16 851	16 605	14 556	20 312	20 593	17 463	17 807	21 089	18 950	19 395	20 536	16 685	16 151	20 433	16 200	19 367
Kovové rudy	2 811	3 007	3 132	3 152	3 104	3 177	4 219	3 548	3 621	4 417	2 384	2 296	3 382	2 934	3 362	4 328	4 370	4 019	3 273
Nerudné nerastné suroviny	28 899	23 355	19 954	20 439	23 236	23 733	25 544	33 519	36 150	36 724	42 438	36 116	33 768	33 698	29 060	26 484	30 254	34 308	35 116
Fosilne energetické materiály/nosiče	17 773	16 801	17 554	17 356	17 495	17 471	18 039	16 882	16 400	15 659	16 152	14 841	14 821	14 909	14 606	14 126	13 096	13 407	13 556
Iné produkty	-533	97	-90	129	24	46	614	446	669	761	930	945	511	559	701	448	-86	681	1 135
Odpad dovezený na konečné spracovanie a zneškodnenie	0	0	0	0	-1	0	0	0	0	1	0	0	0	0	0	1	1	0	0

Fosilne energetické materiály/nosiče 17 773 16 801 17 554 17 356 17 495 17 471 18 039 16 882 16 400 15 659 16 152 14 841 14 821 14 909 14 606 14 126 13 096 13 407 13 556

Iné produkty 511 559 701 448 -86 681 1 135

Odpad dovezený na konečné spracovanie a zneškodnenie 0 0 0 1 1 0 0

Metaúdaje

Domacia materiálová spotreba podľa materiálov

Posledná aktualizácia údajov:
06.12.2017

Územná úroveň:
SR

Časové obdobie:
ročné, 1998-2016

Dimenzie:

- Rok
- Kategórie materiálov
- Merná jednotka
- Data

Pohľady:

- Domestic material consumption by material [zp1008rs]
- Domacia materiálová spotreba podľa materiálov [zp1008rs]



Tabuľky v DATAcube. – export údajov

Domacia materiálová spotreba podľa materiálov [zp1008rs]

↓

Exportovať
Resetovať údaje
Resetovať zobrazenie

Snímok do aplikácie Excel
Exportovať do súboru PDF

Stĺpce:
Rok [zp1008rs_rok]

Kontext:
VALUE_CHR [zp1008rs_data]
v 1 000 tonách [zp1008rs_mj]

	1998	1999	2000	2001	2002	2003	2004	2005	2006	2007	2008	2009	2010	2011	2012	2013	2014	2015	2016
Celková domacia materiálová spotreba	66 648	59 735	54 273	57 927	60 463	58 983	68 728	74 989	74 304	75 368	82 993	73 148	71 877	72 636	64 414	61 538	68 069	68 615	72 448
Biomasa	17 698	16 475	13 723	16 851	16 605	14 556	20 312	20 593	17 463	17 807	21 089	18 950	19 395	20 536	16 685	16 151	20 433	16 200	19 367
Kovové rudy	2 811	3 007	3 132	3 152	3 104	3 177	4 219	3 548	3 621	4 417	2 384	2 296	3 382	2 934	3 362	4 328	4 370	4 019	3 273
Nerudné nerastné suroviny	28 899	23 355	19 954	20 439	23 236	23 733	25 544	33 519	36 150	36 724	42 438	36 116	33 768	33 698	29 060	26 484	30 254	34 308	35 116
Fosílna energetická materiály/nosiče	17 773	16 801	17 554	17 356	17 495	17 471	18 039	16 882	16 400	15 659	16 152	14 841	14 821	14 909	14 606	14 126	13 096	13 407	13 556
Iné produkty	-533	97	-90	129	24	46	614	446	669	761	930	945	511	559	701	448	-86	681	1 135
Odpad dovezený na konečné spracovanie a zneškodnenie	0	0	0	0	-1	0	0	0	0	1	0	0	0	0	0	1	1	0	0



Slovník pojmov

- dostupný na internetovej stránke ŠÚ SR – Metaúdaje > Slovník pojmov
- obsahuje definície premenných/ukazovateľov publikovaných ŠÚ SR
- ukazovatele za ŽP – oblasť: Životné prostredie, okruh: Životné prostredie
- ukazovatele za vodné hospodárstvo – oblasť: Viacstranné štatistiky, okruh: Vodné hospodárstvo

Kvalita vody vo vodných tokoch

Oblasť : Životné prostredie

Okruh : Životné prostredie

Aktualizácia : 27.06.2014

Termin	Kvalita vody vo vodných tokoch
Oblasť použitia	Životné prostredie
Definícia	<p>Kvalita vody vo vodných tokoch je prezentovaná údajmi z meracích staníc, ktoré sú situované do ústí riek. Hodnotenie kvality povrchových vôd je vykonané v súlade s Nariadením vlády 269/2010 Z.z., pričom sa sleduje splnenie všeobecných požiadaviek na kvalitu vody. Hodnotené ukazovatele spadajú do nasledujúcich kategórií (podľa prílohy 1 Nariadenia):</p> <ul style="list-style-type: none">- všeobecné ukazovatele (43 ukazovateľov)- nesyntetické látky (8 ukazovateľov)- syntetické látky (58 ukazovateľov)- ukazovatele rádioaktivity (7 ukazovateľov)- hydrobiologické a mikrobiologické ukazovatele (9 ukazovateľov)
Zdroj	Slovenský hydrometeorologický ústav
Merná jednotka	
Postup výpočtu	
Právne predpisy	Nariadenie vlády SR č. 269/2010 Z.z.



POSKYTOVANIE ÚDAJOV ZA ŠTATISTIKU ŽP VEREJNOSTI

ŠÚ SR poskytuje informácie a údaje verejnosti:

- v zmysle zákona NR SR č. 540/2001 Z. z. o štátnej štatistike (§ 31)
- služby zákazníkom zabezpečuje **Informačný servis ŠÚ SR** - info@statistics.sk
 - odpovede na telefonické, e-mailové a písomné požiadavky o údaje
 - konzultačná a poradenská činnosť
 - zabezpečovanie spracovania údajov podľa požiadaviek používateľov na základe objednávky
 - zabezpečenie výberov údajov z databáz ŠÚ SR
 - navigácia návštevníkov internetovej stránky pri hľadaní štatistických informácií
- objednávka štatistických informácií prostredníctvom elektronického formulára – Služby > Napíšte nám > Objednávka štatistických informácií

Objednávka štatistických informácií

Prostredníctvom uvedeného formulára si môžete objednať štatistické informácie podľa zákona NR SR č. 540/2001 Z. z. o štátnej štatistike v znení neskorších predpisov.

Požiadavky menšieho rozsahu a informácie ako získať štatistické údaje Vám pošleme bezplatne. V prípade, ak odpoveď na požiadavku vyžaduje úhradu za poskytované služby, predložíme Vám cenovú ponuku.

Prosíme, aby ste podľa možnosti presne špecifikovali požiadavku a ak žiadate odpoveď poštou, uveďte prosím Vašu presnú poštovú adresu.

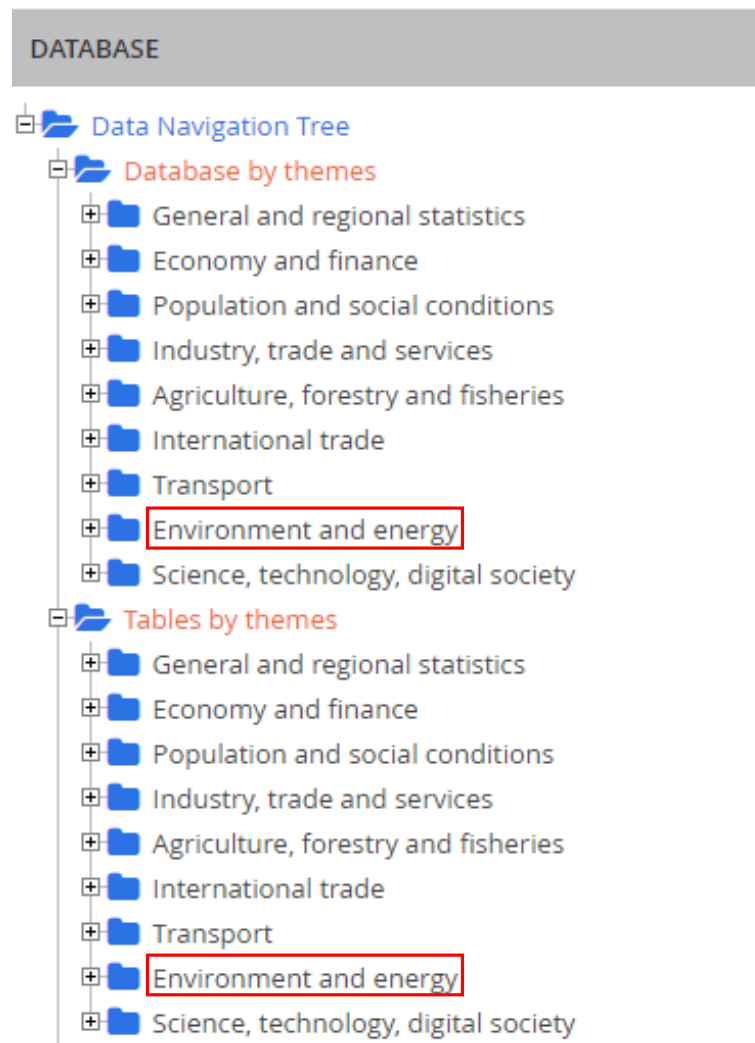
Meno: *	<input type="text" value="nezadané"/>
Priezvisko: *	<input type="text" value="nezadané"/>
Titul:	<input type="text" value="nezadané"/>
Meno organizácie:	<input type="text" value="nezadané"/>
Typ používateľa:	<input type="text" value="Vyberte typ používateľa"/>
Krajina pôvodu žiadateľa:	<input type="text" value="Vyberte krajinu"/>
Ulica + číslo domu:	<input type="text" value="nezadané"/>
PSČ / Obec:	<input type="text" value="nezadané"/>
Telefón:	<input type="text" value="nezadané"/>
Fax:	<input type="text" value="nezadané"/>
E-mail: *	<input type="text" value="nezadané"/>
IČO / DIČ:	<input type="text" value="nezadané"/>
Predmet žiadosti:	<input type="text" value="nezadané"/>
Text požiadavky: *	<input type="text"/>
Bezpečnostný kód (dve slová): *	<div><p>reCAPTCHA V1 IS SHUTDOWN Direct site owners to g.co/recaptcha/upgrade</p><input type="text" value="Zadajte text"/></div>

Položky označené * sú povinné.

POSKYTOVANIE ÚDAJOV ZA ŠTATISTIKU ŽP EUROSTATU

ŠÚ SR poskytuje do Eurostatu nasledovné údaje:

- údaje o odpade podľa nariadenia 2150/2002 o štatistike o odpadoch
 - údaje o komunálnom odpade (ukazovateľ TUR)
 - údaje za environmentálne účty podľa nariadenia 691/2011 európskych environmentálnych ekonomických účtoch (MFA, AEA, Envi dane, EPEA, EGSS, PEFA)
 - údaje o predaji prípravkov na ochranu rastlín podľa nariadenia 1185/2009 o štatistike pesticídov
 - údaje o vode v spojenom dotazníku OECD/Eurostatu o vnútrozemskej vode
- údaje sú validované Eurostatom a publikované vo **verejnej databáze Eurostatu:**
<http://ec.europa.eu/eurostat/> Data > Database



Verejná databáza Eurostatu – údaje za štatistiku ŽP

DATABASE

Data Navigation Tree

Database by themes

- General and regional statistics
- Economy and finance
- Population and social conditions
- Industry, trade and services
- Agriculture, forestry and fisheries
- International trade
- Transport
- Environment and energy
 - Environment (env)
 - Emissions of greenhouse gases and air pollutants (env_air)
 - Material flows and resource productivity (env_mrp)
 - Physical energy flow accounts (env_pefa) **M**
 - Environmental taxes (env_eta)
 - Environmental protection expenditure (env_epe)
 - Environmental goods and services sector (env_egs) **M**
 - Waste (env_was)
 - Water (env_wat)
 - Chemicals (env_chm)
 - Biodiversity (env_biodiv) **M**

DATABASE

Data Navigation Tree

Database by themes

- General and regional statistics
- Economy and finance
- Population and social conditions
- Industry, trade and services
- Agriculture, forestry and fisheries
- International trade
- Transport
- Environment and energy
 - Environment (env)
 - Emissions of greenhouse gases and air pollutants (env_air)
 - Material flows and resource productivity (env_mrp)
 - Physical energy flow accounts (env_pefa) **M**
 - Environmental taxes (env_eta)
 - Environmental protection expenditure (env_epe)
 - Environmental goods and services sector (env_egs) **M**
 - Waste (env_was)
 - Waste generation and treatment (env_wasgt) **M**
 - Generation of waste by waste category, hazardousness and NACE Rev. 2 activity (env_wasgen) **ZIP** **i**
 - Treatment of waste by waste category, hazardousness and waste operations (env_wastrt) **ZIP** **i**
 - Management of waste excluding major mineral waste, by waste operations (env_wasoper) **ZIP** **M** **i**
 - Management of waste excluding major mineral waste, by waste operations and waste flow (env_wasflow) **ZIP** **M** **i**
 - Number and capacity of recovery and disposal facilities by NUTS 2 regions (env_wasfac) **ZIP** **i**
 - Waste streams (env_wasst)
 - Water (env_wat)
 - Chemicals (env_chm)
 - Biodiversity (env_biodiv) **M**

Tabuľky v databáze Eurostatu – ukážka

Generation of waste by waste category, hazardousness and NACE Rev. 2 activity

Last update: 26-10-2017

Table Customization [show](#)

WASTE	GEO	Unit of measure
Hazard class	Classification of economic activities - NACE Rev.2	Tonne
Hazardous and non-hazardous - Total	All NACE activities plus households	Period of time (a=annual, q=quarterly, m=monthly, d=daily, c=cumulated from January)
		2014

GEO	WASTE	Total waste	Chemical and medicinal waste	Recyclable wastes (excluding equipment)	Equipment (subtotal)	Animal and vegetable waste	Mixed ordinary waste	Common sludges	Mineral and solidified waste
European Union (current composition)		2,494,700,000	54,960,000	234,540,000	16,160,000	88,670,000	286,170,000	18,490,000	1,795,720,000
Belgium		56,434,826	2,397,368	13,655,143	603,575	5,635,143	6,878,445	579,150	26,686,002
Bulgaria		179,677,011	518,228	2,370,564	132,660	983,646	3,223,979	78,817	172,369,117
Czech Republic		23,394,956	797,432	4,500,553	79,581	583,264	3,706,252	348,833	13,379,041
Denmark		20,081,310	317,413	3,361,288	168,614	1,087,281	3,555,861	187,953	11,402,900
Germany (until 1990 former territories)		387,504,241	8,821,344	38,860,736	2,465,085	15,011,037	45,318,230	1,614,740	275,413,069
Estonia		21,804,040	1,750,157	1,263,107	34,312	149,633	484,602	27,245	18,094,986
Ireland		15,166,830	776,112	1,434,386	212,874	554,285	3,674,107	616,688	7,898,378
Greece		69,758,868	251,623	1,125,064	188,460	575,225	7,495,065	138,035	59,985,396
Spain		110,518,494	2,990,346	12,345,888	1,202,597	8,058,640	32,327,292	1,438,320	52,155,411
France		324,462,969	4,867,183	34,499,195	2,218,682	11,304,163	33,878,044	1,394,495	236,301,207
Croatia		3,724,563	56,814	904,420	58,078	395,664	1,491,070	16,830	801,687
Italy		159,107,169	16,071,024	26,503,670	2,800,026	6,921,585	39,416,867	5,455,319	61,938,678
Cyprus		2,050,850	21,404	281,339	18,137	112,018	233,278	6,906	1,377,767
Latvia		2,621,495	65,624	331,184	25,071	105,480	1,400,008	22,705	671,423
Lithuania		6,200,450	70,124	1,066,287	82,691	551,038	1,369,783	48,937	3,011,590
Luxembourg		7,072,758	47,825	383,363	7,398	95,427	255,433	10,639	6,272,673
Hungary		16,650,639	489,182	3,230,318	50,066	699,238	4,412,073	164,486	7,605,276
Malta		1,664,836	23,126	82,875	7,772	16,605	266,406	9,626	1,258,426
Netherlands		133,249,753	2,391,871	8,513,570	534,410	14,718,640	10,246,921	637,871	96,206,470
Austria		55,868,298	696,748	5,825,952	166,174	1,887,723	4,435,601	432,207	42,423,893
Poland		179,179,899	2,486,819	13,933,574	224,452	3,112,616	23,611,842	626,376	135,184,220
Portugal		14,586,917	817,492	4,683,744	170,078	183,064	5,302,060	687,260	2,743,219
Romania		176,334,308	915,886	4,531,549	132,270	1,063,964	6,482,895	212,511	162,995,233
Slovenia		4,686,417	227,873	1,222,752	26,359	289,773	667,449	180,419	2,071,792
Slovakia		8,862,778	554,383	1,490,982	30,911	920,338	1,582,460	293,818	3,989,886
Finland		95,969,888	1,006,713	5,716,157	212,954	1,079,091	2,894,362	397,613	84,662,998
Sweden		167,026,886	1,315,108	5,440,160	721,671	2,205,186	4,908,952	423,457	152,012,352
United Kingdom		251,037,228	4,218,205	36,979,644	3,584,126	10,365,788	36,645,728	2,440,037	156,803,699
Iceland		799,200 ^(b)	89,719 ^(b)	110,654 ^(b)	10,956 ^(b)	41,388 ^(b)	136,987 ^(b)	3,720 ^(b)	405,776 ^(b)
Liechtenstein		569,067	1,372	15,835	531	9,934	12,400	2,716	526,279
Norway		11,726,860	927,793	3,335,572	399,805	866,632	3,014,450	152,159	3,030,449
Montenegro		1,164,024	30,552	54,358	1,080	45,492	260,507	10,208	761,827
Former Yugoslav Republic of Macedonia		2,186,612	951,293	1,005,624	1,220	91,933	14,961	30	121,551
Albania		:	:	:	:	:	1,228,884	:	:
Serbia		49,128,310	32,888	378,425	14,388	199,453	1,652,009	143,299	46,707,848
Turkey		73,075,119	:	:	:	:	:	36,794	:
Bosnia and Herzegovina		:	:	:	:	:	:	:	:
Kosovo (under United Nations supervision)		1,039,803	834	61,383	23	3,880	756,442	0	217,241

Available flags:
b break in time series
e estimated
n not significant
s Eurostat estimate (phased out)
c confidential
d definition differs, see metadata
f forecast
i see metadata (phased out)
p provisional
r revised
u low reliability
z not applicable

Special values:
 : not available

Tabuľky v databáze Eurostatu – ukážka

Generation of waste by waste category, hazardousness and NACE Rev. 2 activity

Last update: 26-10-2017

Table Customization [show](#)

WASTE

Hazard class

Hazardous and non-hazardous - Total

GEO	Total waste	Chemical and medicinal products	Recyclable wastes (a)	Equipment
European Union (current composition)	2,494,700,000	54,960,000	234,540,000	
Belgium	56,434,826	2,397,368	13,655,143	
Bulgaria	179,677,011	518,228	2,370,564	
Czech Republic	23,394,956	797,432	4,500,553	
Denmark	20,081,310	317,413	3,361,288	
Germany (until 1990 former territories)	387,504,241	8,821,344	38,860,736	
Estonia	21,804,040	1,750,157	1,263,107	
Ireland	15,166,830	776,112	1,434,386	
Greece	69,758,868	251,623	1,125,064	
Spain	110,518,494	2,990,346	12,345,888	
France	324,462,969	4,867,183	34,499,195	
Croatia	3,724,563	56,814	904,420	
Italy	159,107,169	16,071,024	26,503,670	
Cyprus	2,050,850	21,404	281,339	
Latvia	2,621,495	65,624	331,184	
Lithuania	6,200,450	70,124	1,066,287	
Luxembourg	7,072,758	47,825	383,363	
Hungary	16,650,639	489,182	3,230,318	
Malta	1,664,836	23,126	82,875	
Netherlands	133,249,753	2,391,871	8,513,570	
Austria	55,868,298	696,748	5,825,952	
Poland	179,179,899	2,486,819	13,933,574	
Portugal	14,586,917	817,492	4,683,744	
Romania	176,334,308	915,886	4,531,549	
Slovenia	4,686,417	227,873	1,222,752	
Slovakia	8,862,778	554,383	1,490,982	
Finland	95,969,888	1,006,713	5,716,157	
Sweden	167,026,886	1,315,108	5,440,160	
United Kingdom	251,037,228	4,218,205	36,979,644	
Iceland	799,200 ^(D)	89,719 ^(D)	110,654 ^(D)	
Liechtenstein	569,067	1,372	15,835	
Norway	11,726,860	927,793	3,335,572	
Montenegro	1,164,024	30,552	54,358	
Former Yugoslav Republic of Macedonia	2,186,612	951,293	1,005,624	
Albania	:	:	:	
Serbia	49,128,310	32,888	378,425	
Turkey	73,075,119	:	:	
Bosnia and Herzegovina	:	:	:	
Kosovo (under United Nations supervision)	1,039,803	834	61,383	

Eurostat - Data Explorer - Google Chrome

appsso.eurostat.ec.europa.eu/nui/submitModifiedQuery.do

Generation of waste by waste category, hazardousness and NACE Rev. 2 activity [env_wasgen]

Last update: 26-10-2017

Interactive extraction size limit: 750000

Current extraction size: 936

Dimension selection: 1/21

[GEO] [HAZARD] **NACE_R2** [TIME] [UNIT] [WASTE]

View

Sorting: Sort Ascending Sort Descending Sort Protocol Order

Show: Codes Labels Both

Filtering

Filtering type: Text Code range Pattern

Search in: Codes Labels Both

Search Show all

Select all	Code	Label
<input type="checkbox"/>	A	Agriculture, forestry and fishing
<input type="checkbox"/>	B	Mining and quarrying
<input type="checkbox"/>	C	Manufacturing
<input type="checkbox"/>	C10-C12	Manufacture of food products; beverages and tobacco products
<input type="checkbox"/>	C13-C15	Manufacture of textiles, wearing apparel, leather and related products
<input type="checkbox"/>	C16	Manufacture of wood and of products of wood and cork, except furniture; manufacture of articles of straw and plaiting materials
<input type="checkbox"/>	C17_C18	Manufacture of paper and paper products; printing and reproduction of recorded media
<input type="checkbox"/>	C19	Manufacture of coke and refined petroleum products
<input type="checkbox"/>	C20-C22	Manufacture of chemical, pharmaceutical, rubber and plastic products
<input type="checkbox"/>	C23	Manufacture of other non-metallic mineral products
<input type="checkbox"/>	C24_C25	Manufacture of basic metals and fabricated metal products, except machinery and equipment
<input type="checkbox"/>	C26-C30	Manufacture of computer, electronic and optical products, electrical equipment, motor vehicles and other transport equipment
<input type="checkbox"/>	C31-C33	Manufacture of furniture; jewellery, musical instruments, toys; repair and installation of machinery and equipment
<input type="checkbox"/>	D	Electricity, gas, steam and air conditioning supply
<input type="checkbox"/>	E36_E37_E39	Water collection, treatment and supply; sewerage; remediation activities and other waste management services
<input type="checkbox"/>	E38	Waste collection, treatment and disposal activities; materials recovery
<input type="checkbox"/>	F	Construction
<input type="checkbox"/>	G-U_X_G4677	Services (except wholesale of waste and scrap)
<input type="checkbox"/>	G4677	Wholesale of waste and scrap
<input type="checkbox"/>	EP_HH	Households
<input checked="" type="checkbox"/>	TOTAL_HH	All NACE activities plus households

Unit of measure: Tonne

Period of time (a=annual, q=quarterly, m=monthly, d=daily, c=accumulated from January): 2014

Available flags:
 b break in time series
 e estimated
 n not significant
 s Eurostat estimate (phased out)
 c confidential
 d definition differs, see metadata
 f forecast
 i see metadata (phased out)
 p provisional
 r revised
 u low reliability
 z not applicable

Special value:
 : not available



ĎAKUJEM ZA POZORNOST

E-mail: Eva.Smelkova@statistics.sk

www.statistics.sk