

Názov stratégie CLLD:

**Stratégia CLLD mikroregiónu  
„Požitavie – Širočina“**

Názov MAS:

**Občianske združenie pre rozvoj mikroregiónu  
„Požitavie – Širočina“**

Logo MAS:



## Abstrakt

Občianske združenie pre rozvoj mikroregiónu „Požitavie – Širočina“ je verejno-súkromným partnerstvom, ktoré pracuje na princípoch metódy LEADER, aktivizuje miestnych obyvateľov, pričom zabezpečuje a koordinuje rozvoj v území pôsobnosti OZ. Združenie bolo založené dňa 05. 06. 2008 registráciou Stanov OZ na Ministerstve vnútra SR číslo spisu: VVS/1-900/90 – 32113.

Činnosť združenia a jeho história je veľmi bohatá. V rokoch 2009 – 2015 implementovalo združenie Integrovanú stratégiu rozvoja územia mikroregiónu „Požitavie – Širočina“, v rámci ktorej podporilo 55 projektov v celkovej výške NFP viac ako 2 milióny €. V rámci implementácie stratégie sa realizovali aj projekty spolupráce (spolu 5 projektov) v celkovej výške NFP viac ako 140 tisíc €. Činnosť MAS v rokoch 2009 – 2015 bola ocenená viacerými organizáciami a združenie patrilo k najaktívnejším MAS na Slovensku.

Budovanie stratégie CLLD mikroregiónu „Požitavie – Širočina“ na roky 2014 – 2020 začalo v roku 2014, kedy sa uskutočnili prvé analytické zisťovania a vykonal sa dotazníkový prieskum. V roku 2015 sa uskutočnili verejné stretnutia a prerokovania stratégie s občanmi a prebiehala finalizácia dokumentu. Finálny dokument bol schválený Valným zhromaždením MAS dňa 10. 12. 2015, pričom sa definovali nasledovné prioritné oblasti podpory:

<b>Rozvoj poľnohospodárstva, podnikania a rast zamestnanosti</b>	Podopatrenia PRV: 4.1; 4.2; 6.1; 6.4 Špecifické ciele IROP: 5.1.1
<b>Obnova obcí, budovanie infraštruktúry a životné prostredie</b>	Podopatrenia PRV: 7.2; 7.4; 7.5 Špecifické ciele IROP: 5.1.2
<b>Rozvoj partnerstva a spolupráce</b>	Podopatrenia PRV: 19.3; 19.4 Špecifické ciele IROP: 5.1.1

Miestny rozvoj vedený komunitou (CLLD) je inovatívny nástroj, ktorý spája miestnych aktérov rozvoja územia do občianskeho združenia, pričom títo aktéri následne rozhodujú o smerovaní rozvoja v danom území. Všetky aktivity a činnosť združenia musia vychádzať zo 7 princípov metódy LEADER, pričom stratégie CLLD musia byť multifondové a zahŕňať zdroje z EPFRV a EFRR.



## Obsah

<b>1. Základné informácie o MAS.....</b>	<b>7</b>
1.1. Identifikačné údaje MAS.....	7
1.2. Vymedzenie oblasti a obyvateľstva, na ktoré sa stratégia CLLD vzťahuje.....	7
<b>2. Vznik, história a tvorba partnerstva a stratégie CLLD.....</b>	<b>9</b>
2.1. Vznik a história partnerstva.....	9
2.2. Tvorba partnerstva a stratégie CLLD.....	14
<b>3. Analytický rámec .....</b>	<b>18</b>
3.1. Analýzy zdrojov územia.....	18
3.2. SWOT analýza.....	59
3.3. Identifikácia potrieb.....	68
<b>4. Strategický rámec .....</b>	<b>71</b>
4.1. Definovanie vízie a strategického cieľa.....	71
4.2. Stanovenie priorít, špecifických cieľov a opatrení.....	72
4.3. Súhrn strategického rámca.....	83
4.4. Integrované znaky stratégie CLLD.....	86
4.5. Inovatívne znaky stratégie CLLD.....	88
<b>5. Implementačný rámec.....</b>	<b>90</b>
5.1. Popis riadiaceho a implementačného procesu.....	90
5.1.1. Riadiaci proces – organizačná štruktúra MAS.....	90
5.1.2. Implementačný proces.....	94
5.2. Akčný plán.....	99
5.3. Monitorovanie a hodnotenie stratégie CLLD.....	130
5.3.1. Opis monitorovacích a hodnotiacich opatrení stratégie CLLD.....	131
5.3.2. Monitorovacie ukazovatele.....	132
<b>6. Finančný rámec.....</b>	<b>139</b>
6.1. Financovanie stratégie CLLD.....	139
6.2. Finančný plán pre opatrenia.....	142
<b>7. Zhodnotenie prínosov stratégie CLLD, jej synergie a doplnkovosť.....</b>	<b>146</b>
7.1. Prínosy k zlepšovaniu ekonomického rozvoja územia.....	146
7.2. Prínosy k napĺňaniu cieľov PRV.....	147
7.3. Prínosy k napĺňaniu cieľov IROP.....	148
7.4. Prínosy k začleňovaniu zraniteľných skupín obyvateľstva.....	149

7.5.	Prínosy k životnému prostrediu.....	150
7.6.	Synergie a doplnkovosť stratégie CLLD.....	150
7.6.1.	Popis iných stratégií, ktoré sa na danom území realizujú, resp. plánujú realizovať.....	150
7.6.2.	Synergie a komplementarity.....	151

## Zoznam tabuliek (povinných)

Tabuľka č. 1: Identifikačné údaje MAS.....	7
Tabuľka č. 2: SWOT analýza.....	59
Tabuľka č. 3: Súhrnný prehľad strategického rámca.....	83
Tabuľka č. 4.A: Opatrenie Stratégie CLLD (1.1) .....	99
Tabuľka č. 4.B: Opatrenie Stratégie CLLD (1.2) .....	102
Tabuľka č. 4.C: Opatrenie Stratégie CLLD (1.3) .....	105
Tabuľka č. 4.D: Opatrenie Stratégie CLLD (1.4) .....	107
Tabuľka č. 4.E: Opatrenie Stratégie CLLD (1.5) .....	109
Tabuľka č. 4.F: Opatrenie Stratégie CLLD (1.6) .....	112
Tabuľka č. 4.G: Opatrenie Stratégie CLLD (2.1) .....	115
Tabuľka č. 4.H: Opatrenie Stratégie CLLD (2.2) .....	117
Tabuľka č. 4.I: Opatrenie Stratégie CLLD (2.3) .....	118
Tabuľka č. 4.J: Opatrenie Stratégie CLLD (2.4) .....	121
Tabuľka č. 4.K: Opatrenie Stratégie CLLD (2.5) .....	123
Tabuľka č. 4.L: Opatrenie Stratégie CLLD (3.1) .....	125
Tabuľka č. 4.M: Opatrenie Stratégie CLLD (3.2) .....	127
Tabuľka č. 4.N: Opatrenie Stratégie CLLD (3.3) .....	129
Tabuľka č. 5: Povinné ukazovatele na úrovni programu – PRV SR 2014-2020.....	132
Tabuľka č. 6: Celkové verejné výdavky – PRV SR 2014 – 2020.....	132
Tabuľka č. 7: Povinné ukazovatele na úrovni IROP 2014 – 2020.....	133
Tabuľka č. 8: Celkové zdroje pre MAS z PRV a IROP.....	140
Tabuľka č. 9: Celkové zdroje pre MAS z PRV a IROP rozdelené podľa fondov.....	140
Tabuľka č. 10: Rozdelenie zdrojov na jednotlivé typy nákladov v rámci príslušných programov.....	141
Tabuľka č. 11: Sumárna tabuľka finančného plánu.....	142
Tabuľka č. 12: Celkový pomer medzi fondmi na stratégiu.....	145
Tabuľka č. 13: Zameranie stratégie podľa sektorov.....	145



## Zoznam tabuliek (nepovinných)

Nepovinná tabuľka č. 1: Základné údaje o území	8
Nepovinná tabuľka č. 2: Verejné obecné stretnutia k príprave stratégie CLLD	16
Nepovinná tabuľka č. 3: Vývoj počtu obyvateľov v mikroregióne v rokoch 2004 – 2014	34
Nepovinná tabuľka č. 4: Porovnanie demografie a ekonomickej aktivity obyvateľov v roku 2014	37
Nepovinná tabuľka č. 5: Podiel ekonomicky aktívneho obyvateľstva v jednotlivých obciach mikroregiónu v roku 2014	37
Nepovinná tabuľka č. 6: Veková štruktúra obyvateľstva v roku 2004 a 2014	38
Nepovinná tabuľka č. 7: Bilancia obyvateľstva mikroregiónu v rokoch 2004 – 2014	40
Nepovinná tabuľka č. 8: Národnostné zloženie obyvateľov v mikroregióne v roku 2011	42
Nepovinná tabuľka č. 9: Religiózná štruktúra obyvateľov mikroregiónu v roku 2014	43
Nepovinná tabuľka č. 10: Stupeň dosiahnutého vzdelania obyvateľstva v roku 2011	44
Nepovinná tabuľka č. 11: Vysokoškolské vzdelanie obyvateľstva v roku 2011	44
Nepovinná tabuľka č. 12: Prehľad zručných ľudí v mikroregióne v roku 2015	46
Nepovinná tabuľka č. 13: MŠ v mikroregióne „Požítavie – Širočina“ a počet detí v roku 2014	49
Nepovinná tabuľka č. 14: ZŠ (1. – 4 roč.) v mikroregióne „Požítavie – Širočina“ a počet detí v roku 2014	50
Nepovinná tabuľka č. 15: ZŠ (1. – 9. roč.) mikroregiónu „Požítavie – Širočina“ a počet detí v roku 2014	50
Nepovinná tabuľka č. 16: SOŠ a Gymnázia v mikroregióne „Požítavie – Širočina“ a počet študentov v roku 2014	51
Nepovinná tabuľka č. 17: Počet aktívnych podnikateľov v mikroregióne „Požítavie – Širočina“	53
Nepovinná tabuľka č. 18: Prehľad vybraných najväčších a poľnohospodárskych zamestnávateľov v mikroregióne „Požítavie – Širočina“	55
Nepovinná tabuľka č. 19: Najväčší zamestnávateľia mimo región „Požítavie – Širočina“ poskytujúci zamestnanie pre obyvateľov z mikroregiónu	55
Nepovinná tabuľka č. 20: Porovnanie miery nezamestnanosti k 31. 12. 2014	56
Nepovinná tabuľka č. 21: Počet uchádzačov o zamestnanie v rokoch 2004 – 2014	57

## 1. Základné informácie o MAS

### 1.1. Identifikačné údaje MAS

Tabuľka č. 1: Identifikačné údaje MAS

Údaje o MAS	Názov MAS	<b>Občianske združenie pre rozvoj mikroregiónu „Požitavie – Širočina“</b>
	Dátum registrácie v zmysle zákona č. 83/1990 Zb. o združovaní občanov v znení neskorších predpisov	<b>dňa: 5.6.2008, číslo spisu: VVS/1-900/90 - 32113</b>
	Sídlo	<b>Malé Vozokany č. 46, 951 82 Malé Vozokany</b>
	IČO	<b>42 11 9430</b>
	DIČ (ak relevantné)	<b>20 22 844 252</b>
Údaje o banke	Názov banky	<b>Prima banka Slovensko, a.s.</b>
	Číslo účtu	<b>2248250002/5600</b>
	IBAN	<b>SK53 5600 0000 0022 4825 0002</b>
	SWIFT	<b>KOMASK2X</b>
Údaje o štatutárovi	Meno a priezvisko	<b>Ing. Justína Pálková</b>
	E-mail	<b>ou-velkevozokany@slovanet.sk</b>
	Telefón	<b>00421 918 862 027</b>
Údaje o kontaktnej osobe	Meno a priezvisko	<b>Ing. Tomáš Kozolka</b>
	E-mail	<b>kozolka.tomas@gmail.com</b>
	Telefón	<b>00421 917 76 76 19</b>

Zdroj: Vlastné spracovanie

### 1.2. Vymedzenie oblasti a obyvateľstva, na ktoré sa stratégia CLLD vzťahuje

Mikroregión „Požitavie – Širočina“ sa rozprestiera v severovýchodnej časti Nitrianskeho samosprávneho kraja, na styku severnej časti Podunajskej nížiny a Slovenského stredohoria. Pôvodný mikroregión, ktorý vznikol v roku 2000, združoval 9 obcí ležiacich pozdĺž vodného toku Žitava a jeho prítoku Širočina (od nich bol odvodený názov mikroregiónu). Neskôr sa mikroregión rozšíril až na súčasných 18 obcí a 1 mesto, pričom katastre obcí tvoria súvislé územie. Z administratívneho hľadiska leží v okresoch Zlaté Moravce, Nitra a Levice a je tvorený nasledovnými obcami: Čaradice, Červený Hrádok, Čierne Kľačany, Čifáre, Choča,

Kozárovce, Malé Vozokany, Nemčiňany, Nevidzany, Nová Ves nad Žitavou, Slepčany, Tajná, Tekovské Nemce, Telince, Tesárske Mlyňany, Veľké Vozokany, Vieska nad Žitavou, Volkovce a mestom Vrábľa.

V 19-ich sídlach mikroregiónu na ploche **254,30 km<sup>2</sup>** žije **23 180** obyvateľov pri priemernej hustote **91,15** obyvateľa na km<sup>2</sup> (k 31.12.2014).

**Nepovinná tabuľka č. 1: Základné údaje o území**

Počet obyvateľov (spolu)	<b>23 180 obyvateľov</b>
Rozloha územia (km <sup>2</sup> )	<b>254,30 km<sup>2</sup></b>
Hustota obyvateľstva	<b>91,15 obyv./km<sup>2</sup></b>
Počet obcí	<b>19</b>
Z toho mestá	<b>1</b>
Počet obyvateľov najväčšej obce	<b>8 804</b>
Administratívne zaradenie – okres/y	<b>Zlaté Moravce – 13 obcí</b> <b>Nitra – 5 obcí</b> <b>Levice – 1 obec</b>
Administratívne zaradenie – kraj/e	<b>Nitriansky samosprávny kraj (NSK)</b>

Zdroj: Vlastné spracovanie

Vymedzené územie je v súlade so stratégiou CLLD mikroregiónu „Požitavie – Širočina“, ktorú sa členovia združenia zaväzujú realizovať a naplňať spoločne zadefinované ciele. Pri plánovaní a programovaní stratégie sa vychádzalo zo strategických dokumentov Slovenskej republiky (napr. z Programu rozvoja vidieka SR 2014 - 2020, Integrovaného regionálneho operačného programu 2014 - 2020 a pod.), pričom stratégia CLLD a vymedzené územie spĺňa všetky minimálne podmienky definované vo výzve IMAS/PRV/2015.

**Povinné prílohy ku kapitole č. 1:**

- Príloha č. 1 - Vymedzenie územia a obyvateľstva MAS
- Príloha č. 2 - Doklad o súhlase všetkých obcí so zaradením do územia pôsobnosti MAS
- Príloha č. 4 - Mapa územia pôsobnosti Občianskeho združenia pre rozvoj mikroregiónu „Požitavie – Širočina“
- Príloha č. 5 – Výpis zo štatistického registra organizácií (dátum vzniku)



## **2. Vznik, história a tvorba partnerstva a stratégie CLLD**

### **2.1. Vznik a história partnerstva**

Proces budovania verejno-súkromného partnerstva na území mikroregiónu „Požitavie – Širočina“ sa začal realizovať od júna 2006. Už v rámci riešenia prvej etapy tvorby ISRÚ pre roky 2007 – 2013 boli oslovení miestni podnikatelia, ktorí sú ekonomicky stabilní, zamestnávajú obyvateľov mikroregiónu a pôsobia na území mikroregiónu dlhší čas. U každého z týchto podnikateľov sa uskutočnila osobná návšteva – pohovor, pri ktorej sa oslovení podnikatelia vyjadrili ku aktivitám projektu LEADER, tvorbe partnerstva, ako aj ku negatívam a pozitívam podnikania a života v samotnom území mikroregiónu, ako aj o svojich plánoch do budúcnosti. Z týchto návštev podnikateľov bola vytvorená databáza podnikateľov, z ktorej podkladov sa neskôr vychádzalo pri procese tvorby členskej základne budúcej MAS.

V rámci miestnej etapy tvorby stratégie rozvoja boli tiež oslovení miestni obyvatelia (rôznych vekových kategórií), jednotlivé rodiny, zástupcovia neziskových organizácií, tiež podnikatelia a predstavitelia miestnych samospráv. Výrazným motivačným prvkom pre uvedené skupiny boli i v jednotlivých obciach mikroregiónu konané individuálne obecné stretnutia, výsledkom ktorých bola vytvorená SWOT – analýza jednotlivých obcí, z ktorých sa neskôr vytvorila SWOT – analýza územia mikroregiónu.

Vychádzajúc z uvedených stretnutí, z aktivity obyvateľov, podnikateľov a zástupcov samospráv a neziskových organizácií sa vytvorila členská základňa Občianskeho združenia pre rozvoj mikroregiónu „Požitavie – Širočina“. Títo zástupcovia sa od novembra 2006 pravidelne stretávajú na zasadnutiach a spolupracujú, či už pri tvorbe a implementácii stratégie LEADER pre roky 2007 – 2013, ako aj pri plánovaní a tvorbe stratégie CLLD pre roky 2014 – 2020. Zasadnutia sú z dôvodu odbornosti vždy vedené facilitátorom – projektovým manažérom.

Prvé zasadnutie nových orgánov Občianskeho združenia pre rozvoj mikroregiónu „Požitavie – Širočina“ sa uskutočnilo v obci Tajná dňa 15. 04. 2008. Na tomto zasadnutí boli prijaté Stanovy OZ a poverila sa predsedníčka OZ, aby vykonala ich registráciu na MV SR. Stanovy boli zaregistrované 05. 06. 2008 pod spisovým číslom: VVS/1-900/90 – 32113 a tento dátum sa pokladá za oficiálny vznik združenia, pretože získalo právnu subjektivitu.

Podnety pre vznik združenia boli zadané v Stanovách OZ, v článku 2 Ciele združenia. Hlavným cieľom združenia je zabezpečiť zvýšenie kvality života obyvateľov, ako aj rozvoj mikroregiónu „Požítavie – Širočina“. Hlavnými činnosťami pre dosiahnutie stanoveného cieľa sú spolupráca, rozvoj cestovného ruchu, rozvoj zamestnanosti, dostupné a kvalitné verejné služby, atraktívne kultúrne spoločenské podujatia a pod.

Za najvýznamnejší úspech Občianskeho združenia pre rozvoj mikroregiónu „Požítavie – Širočina“ možno považovať schválenie financovania ISRÚ mikroregiónu „Požítavie – Širočina“ cez os 4 LEADER Programu rozvoja vidieka SR 2007 - 2013 a jeho úspešná implementácia. Počas rokov 2010 – 2015 bolo kanceláriou MAS prijatých 81 žiadostí o NFP. Podporovaných a schválených na financovanie zo zdrojov ISRÚ bolo 55 žiadostí o NFP. Realizácia projektov prebieha aj počas roka 2015, ale k 15. 11. 2015 môžeme konštatovať, že čerpanie ISRÚ mikroregiónu „Požítavie – Širočina“ je na úrovni viac ako 85 %, pričom cieľová hodnota na konci roka 2015 je na úrovni viac ako 99 %.

Implementácia ISRÚ mikroregiónu „Požítavie – Širočina“ sa realizovala naprieč všetkými opatreniami osi 3 z PRV 2007 – 2013. Realizovali sa projekty súkromného sektora (opatrenia 3.1 Diverzifikácia smerom k nepoľnohospodárskym činnostiam, 3.2 A Podpora vidieckeho cestovného ruchu ako aj 3.3 Vzdelávanie a informovanie) ako aj projekty verejného sektora (opatrenie 3.4.1 Základné služby pre vidiecke obyvateľstvo a 3.4.2 Obnova a rozvoj obcí). Celková hodnota NFP zazmluvnených projektov z opatrenia 4.1 implementácia ISRÚ mikroregiónu „Požítavie – Širočina“ je 2 066 308,44 € a pre opatrenie 4.3 Chod MAS 360 637,78 €.

Ďalšie dodatočné financie cez ISRÚ mikroregiónu „Požítavie – Širočina“ prišli do územia cez projekty spolupráce – opatrenie 4.2 Vykonávanie projektov spolupráce. V tejto činnosti sa radíme medzi aktívnejšie MAS, ktorá realizovala 5 projektov spolupráce (2 nadnárodné a 3 národné projekty) v celkovej hodnote vyčerpaného NFP viac ako 140 000 €. Projekty boli zamerané hlavne na rozvoj cestovného ruchu a mali za cieľ zvýšiť záujem turistov o územie mikroregiónu „Požítavie – Širočina“. Zrealizoval sa projekt na podporu podujatí (ochotnícke divadlá, folklórne slávnosti, remeselné trhy, hasičské podujatia), projekt na podporu regionálneho značenia produktov značkou PONITRIE, vybudovalo sa múzeum dobrovoľných hasičov mikroregiónu „Požítavie – Širočina“, ako aj vyhliadková veža mikroregiónu „Požítavie – Širočina“.

Aktívnou bola naša MAS aj navonok. O všetkých svojich aktivitách informovala verejnosť prostredníctvom webovej stránky, regionálneho časopisu a aktívnou účasťou na výstavách a veľtrhoch na Slovensku a v zahraničí.

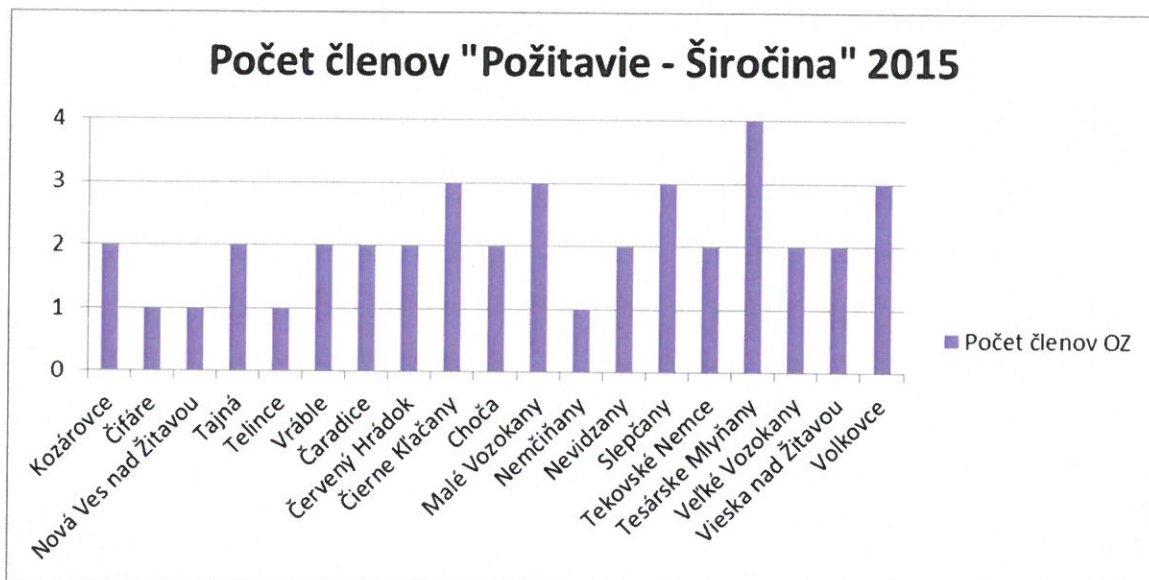
Ako partner projektu sme sa uchádzali aj o iné finančné zdroje potrebné pre rozvoj mikroregiónu „Požitavie – Širočina“, ale nie vždy sa nám podarilo uspieť. Podali sme projekt pod názvom **Náučné turistické chodníky pozdĺž vodných tokov** do Dunajskej stratégie – START výzva č. 1, ktorý mal za cieľ riešiť cykloturistiku v našom regióne. Bohužiaľ projekt nebol podporený pre veľký záujem a málo dostupných finančných prostriedkov. Taktiež sme sa uchádzali o podporu z Vyšehradského fondu na podporu kultúrnych podujatí za účasti zahraničných partnerov. Aj v tomto prípade nebol náš projekt úspešný z dôvodu nedostatku finančných prostriedkov vo výzve.

Všetky tieto naše činnosti a aktivity v rokoch 2010 a 2015 si všimla Národná sieť rozvoja vidieka SR (NSRV SR), ktorá našu MAS vyhodnotila ako jednu z najaktívnejších v programovom období 2007 – 2013. Taktiež sa naše projekty umiestnili na prvých miestach v hodnotení celonárodnej súťaže „Projekty MAS“ organizovanej NSRV SR. V roku 2012 získalo naše združenie pamätnú plaketu Dr. Štefana Ambrózyho – Migázzziho od Arboréta Mlyňany SAV, ktorú venovala Slovenská akadémia vied pri príležitosti 120. výročia založenia parku Arboréta Mlyňany.

Rovnomernosť a vyváženosť zastúpenia verejno-súkromného partnerstva je zabezpečená z geografického, sektorového, inštitucionálneho aj sociálneho a ekonomického hľadiska. V súčasnosti je partnerstvo tvorené 40-timi zástupcami, z toho 47,50 %-né zastúpenie má verejný sektor a 52,50 %-né zastúpenie má občiansky, neziskový a súkromný sektor. Členstvo v združení je dobrovoľné a členom združenia sa môže stať akákoľvek osoba, podnikateľ či nezisková organizácia z územia pôsobnosti OZ, ktorá chce pracovať pre rozvoj územia a súhlasí so stanovami. Pomerné zastúpenie členov a ich vyváženosť z hľadiska územného a geografického je zabezpečená tým, že minimálne 1 člen je z každej obce.



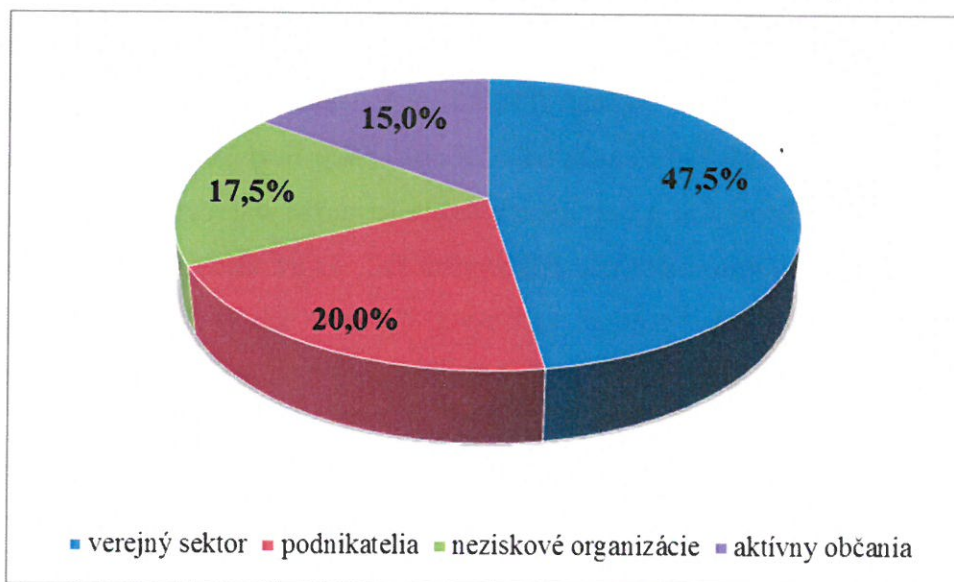
**Graf č. 1: Občianske združenie pre rozvoj mikroregiónu „Požitavie – Širočina“ – členská základňa z územného hľadiska**



Zdroj: Vlastné spracovanie

V súčasnosti je vedenie občianskeho združenia v rokovaní ohľadom vstupu nových členov do členskej základne. Konkrétne sa jedná o Arborétum Mlýňany SAV, so sídlom vo Vieske nad Žitavou, č. 178, 951 52 Slepčany, a spoločnosť TAJNÁ, s.r.o., Tajná č. 163, 952 01 Vráble, ktorá sa zaoberá pestovaním viniča a predajom kvalitného regionálneho vína. O prijímaní nových členov bude valné zhromaždenie OZ rozhodovať na najbližšom zasadnutí.

**Graf č. 2: Rozloženie členov MAS medzi jednotlivými sektormi a skupinami**



Zdroj: Vlastné spracovanie

Fotografia č. 1

Ocenenia „Projekty MAS“ a „Aktívna MAS v programovom období 2007 – 2013“



Fotografia 2

Prezentácia na výstavách a veľtrhoch



Fotografia 3

Zasadnutia MAS a spolupráca členov





**Povinné prílohy:**

- Príloha č. 3 - Zoznam členov MAS podľa sektorov (okrem obcí)
- Príloha č. 7 - Životopis + doklad o vzdelaní (manažér OZ pre rozvoj mikroregiónu „Požitavie – Širočina“)
- Príloha č. 8 - Životopis + doklad o vzdelaní (5-ti členovia výkonného orgánu - Rady združenia) OZ pre rozvoj mikroregiónu „Požitavie – Širočina“

**2.2. Tvorba partnerstva a stratégie CLLD**

Proces tvorby verejno–súkromného partnerstva bol aktívne zahájený v roku 2006, kedy sa začala horlivo pripravovať ISRÚ mikroregiónu „Požitavie – Širočina“. Avšak začiatok spolupráce jednotlivých členov sa datuje rokom 2000, kedy vznikol Mikroregión „Požitavie – Širočina – Záujmové združenie obcí pre CR. Postupne sa do spolupráce pridávali iní aktéri ako napr. podnikatelia, obce z okolia, aktívni ľudia či neziskové organizácie a v roku 2015 získalo partnerstvo jeho súčasnú podobu, keď združuje 19 obcí a na území jeho pôsobnosti žije 23 180 obyvateľov.

Verejnosť bola do procesu tvorby verejno-súkromného partnerstva, ako aj stratégie CLLD celý čas kontinuálne zapájaná viacerými adekvátnymi formami. Podnety a postupy pri vzniku partnerstva, plánovaní a realizovaní ISRÚ mikroregiónu „Požitavie – Širočina“ ako aj zapojenie verejnosti do činnosti združenia v rokoch 2008 - 2015 sú podrobnejšie popísané v podkapitole 2.1 Vznik a história partnerstva.

Pri príprave stratégie CLLD nebola verejnosť vylúčená a akákoľvek diskriminácia je v tomto prípade neprípustná. Aktívna informačná kampaň a zapojenie verejnosti do celého procesu začalo v roku 2014, konkrétne 15. marca 2014, počas prvého kola voľby prezidenta SR, kedy sa uskutočnilo dotazníkové zisťovanie v každej obci mikroregiónu. S dotazníkovým zisťovaním pomáhali študenti Slovenskej poľnohospodárskej univerzity v Nitre a pedagógovia katedry regionalistiky a rozvoja vidieka. Naše združenie má s SPU Nitra podpísanú zmluvu o spolupráci a každoročne jej študenti chodia na odborné exkurzie a stáže do nášho združenia.

V dotazníkovom prieskume bola oslovená 15 %-ná vzorka obyvateľov, pričom sa im kládli otázky týkajúce sa rôznych oblastí kvality života. Postoje občanov boli v každej obci a v každej otázke osobitne vyhodnocované. Sumárne možno konštatovať, že najväčšiu



nespokojnosť občanov prejavili v oblasti ochrany životného prostredia – konkrétne zhodnotili negatívny vzťah obyvateľov k životnému prostrediu, ďalej ich nespokojnosť bola adresovaná smerom k nevyhovujúcemu technickému stavu miestnych komunikácií a chodníkov, k nedostatku a malej tvorbe pracovných príležitostí priamo v mikroregióne (s čím súvisí vysoké percento odchodu obyvateľov za prácou) a v absencii sociálnych a zdravotných služieb. Medzi najväčšie pozitíva bývania v tomto typicky vidieckom území patrilo tiché a kľudné prostredie s možnosťou záhradkárčenia a zároveň prostredie vhodné pre výchovu detí.

Informačná kampaň bola realizovaná priebežne v rokoch 2014 a 2015 (t.j. v procese tvorby stratégie CLLD) prostredníctvom časopisu mikroregiónu „Požítavie – Širočina“ a taktiež prostredníctvom vývesných obecných tabúľ a obecného rozhlasu. Formálne konzultácie s manažmentom združenia prebiehali tiež v tomto období a týmto spôsobom sa získalo množstvo potencionálnych projektových zámerov, ktoré by bolo možné realizovať v budúcnosti. Kontakty na manažment združenia sú verejne prístupné a obyvatelia mikroregiónu často využívajú túto formu osobného poradenstva. Webová adresa <http://www.ozpozitavie-sirocina.sk/> je často navštevovaná ako miesto prvého kontaktu pre žiadateľov o NFP z EÚ zdrojov, alebo ako miesto, kde sa dajú získať užitočné informácie o mikroregióne „Požítavie – Širočina“.

V procese tvorby SWOT analýzy sa v prvom rade v obciach mikroregiónu uskutočnilo stretnutie s obyvateľmi, ako aj s miestnymi podnikateľmi a zástupcami neziskových organizácií. Celkovo bolo uskutočnených 15 verejných obecných stretnutí. (pozri Nepovinná tabuľka č. 2). Na stretnutiach sa v súvislosti s tvorbou spoločnej SWOT analýzy pre celé územie prezentovali výsledky z dotazníkového zisťovania a už vypracované kapitoly analytickej časti.

SWOT analýza pôvodnej ISRÚ bola prehodnotená a boli pri jej opätovnom zostavovaní zohľadnené všetky skúsenosti a poznatky z implementácie osi 4 LEADER v rokoch 2010 – 2015. Pri príprave a prezentácii výstupov SWOT analýzy nám aktívne pomáhali zástupcovia SPU Nitra. Ich pohľad na problematiku rozvoja vidieka sa na obecných stretnutiach stretol s požiadavkami obyvateľov územia a rozprúdila sa aktívna diskusia na tému rozvoja mikroregiónu „Požítavie – Širočina“ v rokoch 2015 až 2023.

K zostaveniu problémovej analýzy a identifikácii potrieb územia, zároveň k rozdeleniu finančnej alokácie stratégie CLLD sa uskutočnilo spoločné stretnutie „kľúčových aktérov“ a členov občianskeho združenia zo všetkých troch sektorov relevantne zastupujúcich celé územie mikroregiónu. Na uvedené stretnutia je pozývaná široká verejnosť, pričom podnety od občanov často predkladajú ich volení zástupcovia – starostovia jednotlivých obcí. Dátum konania tohto stretnutia bol 08. 06. 2015 v obci Malé Vozokany.

#### Nepovinná tabuľka č. 2 Verejné obecné stretnutia k príprave stratégie CLLD

OBEC	DÁTUM	POČET ÚČASTNÍKOV
Červený Hrádok	21. 01. 2015	25
Nová Ves nad Žitavou	22. 01. 2015	9
Choča	23. 01. 2015	19
Veľké Vozokany	27. 01. 2015	26
Volkovce	09. 02. 2015	26
Čaradice	10. 02. 2015	10
Malé Vozokany	11. 02. 2015	26
Tajná	16. 02. 2015	14
Nevidzany	23. 02. 2015	18
Čierne Kľačany	26. 02. 2015	12
Tekovské Nemce	02. 03. 2015	17
Nemčiňany	05. 03. 2015	13
Vieska nad Žitavou	14. 03. 2015	11
Tesárske Mlyňany	27. 03. 2015	14
Slepčany	28. 03. 2015	13
<b>SPOLU:</b>	<b>15 stretnutí</b>	<b>253</b>

Zdroj: Vlastné spracovanie

Konečná podoba stratégie CLLD pre mikroregión „Požitavie – Širočina“ spolu s prílohami bola prerokovaná a schválená na verejnom zasadnutí valného zhromaždenia, ako najvyššieho orgánu dňa 10. 12. 2015 a bola všetkými prítomnými členmi jednomyselne schválená. Na tomto zasadnutí sa schválila aj zmena stanov združenia v zmysle metodiky CLLD.

Na základe uvedených skutočností môžeme konštatovať, že stratégia CLLD bola pripravovaná kontinuálne a bola pri jej celej príprave od začiatku až po úplný záver tvorby zapojená široká verejnosť. Po vykonaní verejného obstarávania pomáhali zo zdrojov prípravnej podpory opatrenie 19.1 pri príprave stratégie CLLD aj externí poradcovia a facilitátori, ktorí poskytli odborný pohľad zvonka bez rodinných či iných väzieb a konfliktov záujmov.

**Povinné prílohy:**

- *Príloha č. 9 – Vzor dotazníka pre prípravu stratégie mikroregiónu „Požitavie – Širočina + Výpis z uznesenia Ústrednej volebnej komisie pre voľby prezidenta SR 2014 + správa z realizácie a fotografie*
- *Príloha č. 10 - Výber fotografií zo stretnutí s občanmi a verejné prerokovania prípravy „Stratégie CLLD mikroregiónu „Požitavie – Širočina“ pre roky 2014 – 2020“*
- *Príloha č. 11 - Výber fotografií zo stretnutí členov MAS (pracovných skupín) k príprave „Stratégie CLLD mikroregiónu „Požitavie – Širočina“ pre roky 2014 – 2020“*
- *Príloha č. 12 - Výber z prezenčných listín zo stretnutí s občanmi a verejných prerokovaní prípravy „Stratégie CLLD mikroregiónu „Požitavie – Širočina“ pre roky 2014 – 2020“*
- *Príloha č. 13 – Výpis z uznesenia zo zasadnutia Valného zhromaždenia (najvyššieho orgánu združenia) zo dňa 10. 12. 2015 k schváleniu stratégie CLLD mikroregiónu „Požitavie – Širočina“ a jej príloh (napr. Stanovy OZ a pod.)*

### 3. Analytický rámec

#### 3.1. Analýza zdrojov územia

##### 3.1.1. Výhody a nevýhody z hľadiska polohy a lokalizácie územia verejno-súkromného partnerstva (MAS)

Územie mikroregiónu „Požitavie – Širočina“ je uceleným územím, rozprestieraným sa na **25 430** ha s počtom **23 180 obyvateľov**. Mikroregión „Požitavie – Širočina“ leží vo východnej časti Nitrianskeho kraja. Tvorený je z **13 obcí** južnej časti okresu Zlaté Moravce a **4 obcí a 1 mesta** z okresu Nitra a **1 obcou** z okresu Levice.

Medzi výhody územia z hľadiska polohy určite patrí dobrá dopravná dostupnosť obcí do okolitých miest, hlavne z hľadiska riešenia zamestnanosti (vybudovaná rýchlostná cesta R1, cesta I. triedy (I65 Nitra – Zlaté Moravce a I51 Nitra - Vráble) a cesta II. triedy (II 511 Zlaté Moravce - Vráble). Ďalšou, nie menej významnou výhodou je, že územie mikroregiónu je ucelené a prirodzene homogénne. Nadväznosť katastrálnych území jednotlivých obcí je dané spoločnou históriou, kultúrnym a prírodným bohatstvom.

Na jednej strane je určitou nevýhodou územia MAS lokalizácia jadrovej elektrárne Mochovce (EMO) a to z pohľadu tvorby krajiny, kvality životného prostredia a rozvoja cestovného ruchu. Na druhej strane práve EMO poskytuje pracovné príležitosti pre domácich obyvateľov a rôzne kompenzácie obciam zaradeným do ochranných pásiem. Oveľa výraznejším negatívom je odliv najmä mladých ľudí z mikroregiónu, čím obyvateľstvo územia starne.

Prepojenie územia na širšie rozvojové súvislosti národného alebo regionálneho významu (investičné zámery väčšieho rozsahu, ktoré sa realizujú, prípadne sa plánujú v území a v jeho okolí realizovať) pôsobia synergicky k stratégii CLLD a stratégia ako taká aktívne rieši aktuálnu situáciu v území.

Z pohľadu realizovania investičného zámeru dostavby tretieho a štvrtého bloku jadrovej elektrárne Mochovce bude územie mikroregiónu priamo ovplyvnené. Na dostavbe atómovej elektrárne v súčasnosti pracuje viac ako 5 000 pracovníkov, čím sa Enel, a.s. a jeho subdodávatelia stali najvýznamnejším zamestnávateľom v regióne. Termín dostavby sa niekoľkokrát posúval, pričom momentálne sú platné termíny 4Q/2016 pre tretí blok



a 4Q/2017 pre spustenie do prevádzky štvrtého bloku EMO. Predpokladané náklady na dostavbu dosiahnu 4,63 miliardy EUR.

Dôležitým aspektom rozvoja poľnohospodárstva v mikroregióne „Požítavie – Širočina“ je výhodné podnebie, dostatok vody a kvalitná pôda. Dostatok zrážok a vody z topiaceho sa snehu v jarných mesiacoch, dostatočný počet dní s intenzívnym slnečným žiarením v letných mesiacoch a kvalitné hnedozemné pôdy predurčujú oblasť mikroregiónu „Požítavie – Širočina“ na intenzívnu poľnohospodársku činnosť v oblasti pestovania obilnín, olejní, technických plodín, ako aj špeciálnych ovocných stromov a rastlín a vinogradov.

Medzi silné stránky mikroregiónu „Požítavie – Širočina“ môžeme zaradiť doterajší rozvoj územia, hlavne so zameraním na integrovaný prístup, vrátane popisu využitia vonkajších zdrojov, napr. EU fondov, štátneho rozpočtu, súkromných zdrojov a ďalších nástrojov. Prvé koordinované kroky smerujúce k aplikácii integrovaného prístupu v území sa naštartovali práve v roku 2000 založením a začatím činnosti už spomínaného Mikroregiónu „Požítavie – Širočina – záujmového združenia obcí pre CR“. Snaha o kontinuálny rozvoj územia na báze aktivizovania a koordinovania všetkých relevantných ekonomických, kultúrnych a spoločenských subjektov sa priamo premietla do mnohých aktivít a projektov financovaných predovšetkým z vonkajších zdrojov (grantov a dotácií z Európskych fondov a národných dotačných systémov). V programovom období 2007 – 2013 sa v území MAS – OZ pre rozvoj mikroregiónu „Požítavie – Širočina“ aplikoval prístup LEADER, ktorý implementoval ISRÚ mikroregiónu „Požítavie – Širočina“ a zrealizoval v území projekty v hodnote vyše 2 miliónov EUR.

Podrobný prehľad realizovaných projektov s vyšpecifikovaním výšky získaných finančných prostriedkov je uvedený vo Formulári projektového zámeru v rámci PRV SR 2014 – 2020 pre podopatrenie 19.2 – Podpora na vykonávanie operácií v rámci stratégie miestneho rozvoja vedeného komunitou v bode 8.2 Poskytnutá pomoc členovi občianskeho združenia.

### **Stupeň vidieckosti územia**

Z hľadiska stupňa vidieckosti zaradíme územie Občianskeho združenia pre rozvoj mikroregiónu „Požítavie – Širočina“ do prevažne vidieckeho regiónu, kde viac ako 50 % obyvateľov žije vo vidieckych obciach a hustota obyvateľstva je do 100 obyv. na km<sup>2</sup>. Konkrétna hustota osídlenia mikroregiónu „Požítavie – Širočina“ je 91,15 obyv./km<sup>2</sup>.

## **Administratívno-správna príslušnosť územia**

Územie pôsobnosti občianskeho združenia pre rozvoj mikroregiónu „Požitavie – Širočina“ administratívne patrí do Nitrianskeho samosprávneho kraja a okresov Zlaté Moravce, Nitra a Levice.

## **Geografická charakteristika**

### Geomorfologická charakteristika - reliéf

V zmysle geomorfologického členenia Slovenska sa prevažná väčšina územia mikroregiónu „Požitavie – Širočina“ rozprestiera v oblasti Podunajskej nížiny v časti Podunajská pahorkatina. Podunajská pahorkatina sa člení na podcelky Žitavská pahorkatina, Žitavská niva a Hronská pahorkatina. Na severovýchode do územia mikroregiónu zasahuje oblasť Slovenského stredohoria s celkom Pohronský Inovec a na juhovýchode celok Štiavnické vrchy.

Územie mikroregiónu leží v nadmorskej výške od 150 m n. m. (niva vodného toku Žitava) do 901 m n. m. (vrch Veľký Inovec). Rozdiel medzi najvyšším a najnižším bodom územia je 751 m. Prevažná časť mikroregiónu má južnú až juhovýchodnú orientáciu svahov, čo je vhodný predpoklad pre rozvoj poľnohospodárstva a vinohradníctva. Orientácia svahov ovplyvňuje intenzitu a množstvo slnečného žiarenia.

### Klimatické podmienky

Územie OZ patrí do klimatickej oblasti miernych zemepisných šírok. Priemerná ročná teplota vzduchu je 9 °C, pričom najteplejším mesiacom je júl (priemerne 18,7 °C). Medzi najchladnejšie mesiace patria január a február (-1,8 °C). Obdobie s priemernou teplotou nad 10 °C sa začína v polovici apríla a končí v polovici októbra. Priemerný počet letných dní za rok v tejto oblasti je 63 dní, keď teplota vzduchu vystúpi nad 30 °C, tzv. tropických dní, býva priemerne 14. Výskyt mrazových dní (s minimálnou teplotou – 0,1 °C) je priemerne 22.

Úhrn zrážok v území predstavuje len okolo 662 mm za rok, pričom vo vrcholových a náveterných svahoch Pohronského Inovca ročne spadne aj viac ako 800 mm zrážok. Najviac zrážok pripadá na letné mesiace, naopak minimálne množstvo spadne v marci, vo februári a v januári. Priemerný počet dní so snehovou pokrývkou (viac ako 1 cm) sa pohybuje v rozpätí od 39 do 60 dní za rok, pričom vo vyšších polohách nad 600 m n. m. je takýchto dní



viac ako 50. V zime prevládajú hlavne juhovýchodné, východné a severovýchodné vetry, v lete západné.

#### Hydrologické podmienky

Územie hydrograficky patrí do vrchovinno-nízinnej oblasti. Pre vodné toky je charakteristický dažďovo-snehový typ režimu odtoku – s najvyšším prietokom v marci, v septembri býva hladina miestnych vodných tokov najnižšia.

Osami územia sú rieka Žitava (99,3 km dlhý ľavostranný prítok Nitry) a jej ľavostranný prítok Širočina. Žitava pramení na severozápadných svahoch Pohronskeho Inovca vo výške 625 m n. m. Tečie južným až juhozápadným smerom a pod Martovcami vo výške 107 m n. m. ústi do rieky Nitry. Najvýznamnejšie prítoky Žitavy na území mikroregiónu sú pravostranné Stránka, Čerešňový potok a Drevenica, ľavostranný Majerský potok. Pre východnú časť mikroregiónu je charakteristický vodný tok Širočina. K jeho najvýznamnejším prítokom z ľavej strany patria Bočovka, Rohožnícky potok a Podegerský potok. Žitava a Širočina sú na celom území zregulované.

Na území mikroregiónu sa nachádzajú i viaceré vodné plochy. K najväčším z nich patrí vodná nádrž v Slepčanoch, v Kozárovciach a vo Veľkých Vozokanoch. K menším patria vodné nádrže v Nevidzanych a v Nemčiňanoch. V súčasnom období sa všetky uvedené nádrže využívajú najmä na rybolov, pričom vodná nádrž v Nevidzanych je chránenou rybárskou oblasťou so špeciálnym chovom rýb.

Zásoby podzemných vôd sa vyskytujú najmä v neogénnych morských sedimentoch nízinnej časti. Spôsob ich uloženia umožnil vznik tzv. artézskej podzemnej vody (s napätou hladinou). Medzi zdroje podzemných vôd, ktoré sa využívajú na území mikroregiónu, patria oblasti na území Nemčinian, Čiernych Kľačian a Nevidzian.

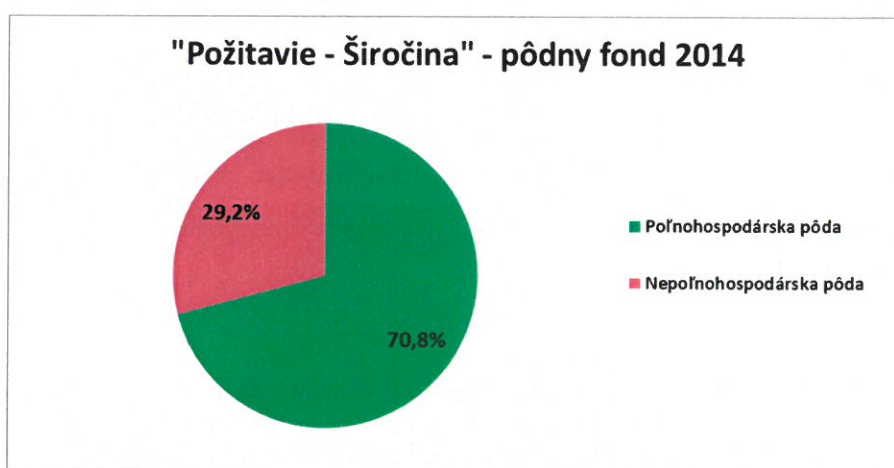
#### Pedologické podmienky a pôdny fond

Z pôdnych typov sa takmer na celom území vyskytujú fluvizeme (nivné pôdy) a hnedozeme. Pozdĺž vodných tokov prevažujú fluvizeme glejové, pozdĺž rieky Žitavy v katastrálnom území Vieska nad Žitavou a Tesárske Mlyňany majú zastúpenie fluvizeme typické. Zo subtypov hnedých pôd, ktoré sa viažu na zvlnenú pahorkatinnú časť územia, prevažuje najmä hnedozem erodovaná a to najmä v západnej, centrálnej a južnej časti územia. Široký rozvodný chrbát medzi riekami Žitava a Širočina je pokrytý hnedozemami pseudoglejovými

a viacerými subtypmi kambizemí s prevahou kambizemí pseudoglejových a kambizemí typických. Pre východnú časť územia je typický výskyt prevažujúcich regozemí a hnedozemí. Zalesnené časti v severovýchodnom a juhovýchodnom cípe územia sa vyvinuli na subtypoch lesných pôd. Tieto v nižších častiach lemujú najmä hnedozeme typické a hnedozeme erodované. Južná časť územia je pokrytá najmä mozaikou hnedozemí s prevahou subtypu hnedozem glejová a miestami i lesných pôd.

Z hľadiska úrodnosti ornú pôdu v rámci celého územia zaraďujeme do kategórie veľmi produkčných až produkčných pôd.

**Graf č. 3: Pôdny fond mikroregiónu „Požitavie – Širočina“ v roku 2014**



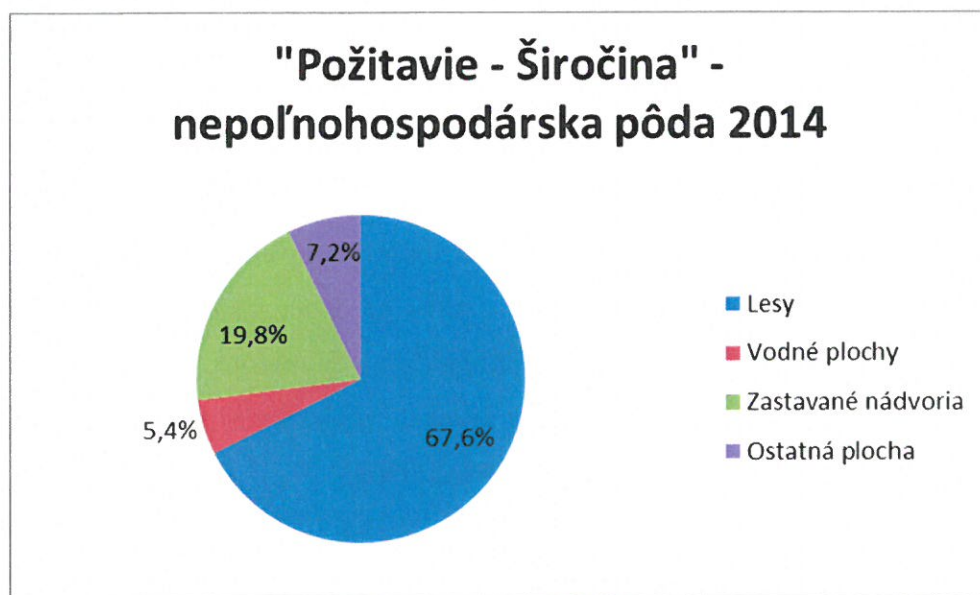
Zdroj: Štatistický úrad SR, Krajská správa v Nitre, 2015, [www.datacube.sk](http://www.datacube.sk)

**Graf č. 4: Zloženie poľnohospodárskej pôdy v mikroregióne „Požitavie – Širočina“ v roku 2014**



Zdroj: Štatistický úrad SR, Krajská správa v Nitre, 2015, [www.datacube.sk](http://www.datacube.sk)

**Graf č. 5: Zloženie nepoľnohospodárskej pôdy v mikroregióne „Požitavie – Širočina“ v roku 2014**



Zdroj: Štatistický úrad SR, Krajská správa v Nitre, 2015, [www.datacube.sk](http://www.datacube.sk)

Z hľadiska pôdneho fondu môžeme mikroregión „Požitavie – Širočina“ charakterizovať ako prevažne poľnohospodársky región, pretože až 70,8 % výmery katastrov tvorí pôda využívaná v poľnohospodárstve. Najviac je zastúpená orná pôda až 84,3 % z poľnohospodárskej pôdy. Chmeľnice sa na území mikroregiónu vôbec nenachádzajú a ovocné sady sú zastúpené len 0,7 %. Trvalo trávnaté porasty sú vo výmere 1,23 km<sup>2</sup>, čo predstavuje 9,1 %. Vinohrady a záhrady sú zastúpené približne 3 %, avšak zelenina a vinič dopestované v regióne majú vysokú kvalitu.

Nepoľnohospodárska pôda zaberá takmer 30 % celkovej rozlohy mikroregiónu „Požitavie – Širočina“. V tejto zložke dominujú lesy, ktoré sa rozprestierajú na rozlohe 50,1 km<sup>2</sup>, čo predstavuje 67,6 % z nepoľnohospodárskej pôdy. Najväčšia výmera lesa je na východe regiónu v katastri obcí Tekovské Nemce a Čaradice. Zastavané plochy a nádvoría predstavujú takmer 20 % z nepoľnohospodárskej pôdy. Zastúpenie vodných a ostatných plôch je okolo 5 % z celkovej výmery nepoľnohospodárskej pôdy.

#### Ochrana prírody

V zmysle Zákona č. 543/2002 Z.z. o ochrane prírody a krajiny v znení neskorších právnych predpisov a vyhlášky MŽP SR č. 24/2003 v platnom znení, ktorou sa vykonáva zákon č. 543/2002 Z.z. o ochrane prírody a krajiny, je celé územie mikroregiónu zaradené do prvého



stupňa ochrany prírody – tzv. „voľná krajina“. Zároveň sa na území mikroregiónu nachádzajú nižšie opísané chránené územia:

- **Chránený areál Arborétum Mlyňany** - k.ú. Vieska nad Žitavou a Tesárske Mlyňany o celkovej výmere 61,1479 ha, vyhlásený v roku 1951. V zmysle vyhlášky Povereníctva školstva, vied a umení č. 102449/1951 - IV/3 - č. v. 80/1951 zo dňa 30. mája 1951 je zaradený do 4. stupňa ochrany územia. Predmetom ochrany je záhrada cudzokrajných drevín (z Ázie, Severnej Ameriky, južnej Európy), založená v roku 1892 na štúdium aklimatizačných problémov týchto drevín v našich klimatických pomeroch. Zisťuje sa v nej aj vhodnosť cudzokrajných drevín pre domáce hospodárske účely. Chráneným areálom je v správe ŠOP - S – CHKO – PONITRIE.
- **Chránený areál Novoveský park** – nachádza sa v k.ú. Nová Ves nad Žitavou o výmere 65 900 m<sup>2</sup>. Chráneným areálom je od roku 1982 a spravuje ho ŠOP - S – CHKO - PONITRIE
- **Veľký Inovec** – prírodná pamiatka so štvrtým stupňom územnej ochrany o výmere 8,4 ha v katastrálnom území obce Tekovské Nemce. Ochrana územia bola vyhlásená v roku 1992. Hlavným predmetom ochrany je ochrana reliktné formy andezitového prúdu vrcholového typu ako dokladu geologického a geomorfologického vývoja reliéfu vulkanických štruktúr Pohronského Inovca a zachovalých rastlinných a živočíšnych spoločenstiev podhorského až horského stupňa na vulkanickom podloží. Prírodná pamiatka je v správe ŠOP - S – CHKO – PONITRIE.

#### Natura 2000

Z hľadiska zaradenia územia medzi oblasti Natura 2000 môžeme konštatovať, že ani jedna členská obec nezasahuje do takéhoto špeciálneho typu chráneného územia.

Zdroj: <http://uzemia.enviroportal.sk/>

#### **Historický vývoj**

Územie v pôsobnosti verejno-súkromného partnerstva sa vyznačuje vysokým potenciálom a rôznorodosťou kultúrneho dedičstva. Archeologické nálezy dokazujú, že územie mikroregiónu bolo osídlené už od staršej doby kamennej (paleolitu). Nález kamenného úštetu

v Nemčiňanoch poukazuje na táborisko lovcov mamutov (gravettská kultúra) pred 23 000 rokmi.

V eneolite sem prichádzajú prví poľnohospodári, nositelia kultúry s lineárnou keramikou. Ďalšie nálezy poukazujú na železovskú, bukovohorskú ako i ďalšie kultúry. Eneolitické sídlisko bolo objavené napr. vo Veľkých Vozokanoch, Nemčiňanoch, Slepčanoch. Na území mikroregiónu boli taktiež nájdené výrobky z doby železnej a bronzovej, ako i sídliská, ktoré archeológovia zaraďujú do 9. storočia n. l. (Tesárske Mlyňany). Porušený kostrový hrob z tohto obdobia ako i nálezy sekierky a vedierka poukazujú na staršie osídlenie v obci Vieska nad Žitavou.

Prvé písomné zmienky o obciach mikroregiónu pochádzajú z 12. – 14. storočia. Najstaršou obcou sú Tesárske Mlyňany a Tekovské Nemce, ktorých prvé písomné zmienky pochádzajú z roku 1075. Viacero obcí sa spomína v zakladajúcej listine benediktínskeho opátstva z roku 1113 v tzv. Zoborskej listine (napr. Nevidzany). Najmladšou obcou regiónu je Vieska nad Žitavou, prvýkrát spomínaná v roku 1386.

Obce v priebehu svojho vývoja častokrát menili svojich majiteľov. Boli majetkom cirkvi, ale i mnohých šľachtických a zemepanských rodín, ktoré sa menili príbuzenskými vzťahmi, kúpou a zálohovaním. Na vhodných miestach boli zriadené mýtnice – na výber poplatkov, napr. Čierne Kľačany (r. 1386).

Začiatkom 14. storočia boli majetkom Matúša Čáka Trenčianskeho, neskôr mnohé z nich sa stali majetkom gýmešských Forgáčovcov alebo hrušovského hradu.

V 16. – 17. storočí obce mikroregiónu trpeli tureckou expanziou – drancovaním, plienením i odnášaním obyvateľstva do zajatia. Obyvatelia obcí sa v roku 1652 zúčastnili spoločnej bitky na Veľkovozokanskom poli, v ktorej boli Turci porazení. Na pamiatku tejto udalosti tu dnes stojí pamätník „Lev“.

Počas 16. – 19. stor. postihli toto územie viaceré epidémie, ktorých počet obetí však nie je známy. Ani vlna cholery, ktorá zachvátila celé Slovensko v r. 1831, mikroregión neobišla.

Aj udalosti 20. storočia zanechali svoju pečať v tomto území. Po Viedenskej arbitráži 2. 11. 1938 došlo k narušeniu územnej celistvosti Slovenska, čo sa dotklo i územia mikroregiónu.

Po vypuknutí SNP 29. 8. 1944 sa začal otvorený boj proti fašizmu. K oslobodeniu mikroregiónu došlo v marci 1945. Po vojne nastal nový rozvoj mikroregiónu. Na vidieku prebiehala kolektivizácia poľnohospodárstva. Nové veľké podniky ako i nové sídliská vybudované v Zlatých Moravciach a vo Vrábľoch spôsobili odliv mladého obyvateľstva do týchto miest, čo sa prejavilo v starnutí obyvateľstva mikroregiónu.

### *Prírodné a kultúrne pamiatky*

Pôvodné historické hodnoty územia sú reprezentované zachovanými prvkami urbanistickej štruktúry a rôznych prírodných a kultúrnych pamiatok.

K významným vyhľadávaným miestam rozprestierajúcim sa na katastrálnych územiach obcí Vieska nad Žitavou a Tesárske Mlyňany patrí chránený areál Arborétum Mlyňany. Svojím rozsahom unikátnej zbierky cudzokrajných drevín patrí k najväčším v strednej Európe. V súčasnosti sa na ploche 67 ha nachádza viac ako 2 300 druhov vzácnych cudzokrajných drevín. Špecifickou črtou je rozsiahle zastúpenie stálezelených drevín. Dominantu parku tvorí pseudoklasicistický kaštieľ z r. 1894 s charakteristickou neogotickou vežou (z r. 1905).

Arborétum založil v roku 1892 Dr. Štefan Ambrózy – Migazzi. Do 40 ha dubovo-hrabového lesíka boli postupne dosádzané dovezené dreviny získané od zahraničných škôlkarských firiem v Nemecku, Francúzsku a Anglicku. V bezprostrednej blízkosti kaštieľa sa prvé výsadby uskutočnili v roku 1894. Na jeho rohoch boli vysadené borievky virgínske (*Juniperus virginiana*) a cezmína ostrolistá (*Ilex aquifolium*) v zadnej časti. Okrem týchto druhov bol vysadený vavrínovec lekárske (*Laurocerasus officinalis*), vresovec mäsový (*Erica carnea*), pachysandra vrcholová (*Pachysandra terminalis*) a pokusne aj indigovník (*Indigofera gerardiana*). Po dobudovaní kaštieľa sa v jeho bezprostrednej blízkosti robili veľké terénne úpravy umožňujúce obklopiť ho štýlovo jednotnou záhradnou úpravou. Úpravami boli vytvorené terasy podopreté dlhými kamennými múrmi. Časť plošiny tvorí parter pred kaštieľom. Systém terás vytvára vhodné stanovište pre svetlomilné a suchomilné druhy, ktoré na jeseň veľmi dobre vyzrievajú a netrpia toľko mrazom. V roku 1925 sa podarilo v Arboréte sústrediť okolo 300 taxónov sempervirentov. Zaujímavosťou je plocha rozdelená na základe geografického princípu, ktorá umožňuje návštevníkom zoznámiť sa so skladbou drevín



z východnej Ázie a severnej, východnej a západnej časti Severnej Ameriky. Po vojne bol objekt zoštátnený a prešiel do správy Povereníctva školstva a osvetu. V roku 1951 bolo Arborétum vyhlásené za prírodnú rezerváciu a stalo sa samostatným vedeckým ústavom Prírodovedeckej fakulty Univerzity Komenského v Bratislave. Neskôr prebrala Arborétum Slovenská akadémia vied, ktorá ho spravuje až doteraz.

Okrem spomínaného kaštieľa situovaného v arboréte sa v mikroregióne nachádzajú kaštiele v obci Malé Vozokany, Nová Ves nad Žitavou, Tajná a Čaradice. V Malých Vozokanoch ide o barokový kaštieľ z roku 1710 a druhý kaštieľ (miestny názov „Horný kaštieľ“), ktorý bol postavený v roku 1904 v štýle francúzskeho baroka 17. storočia. V Novej Vsi nad Žitavou sa nachádzajú 3 kaštiele (barokový kaštieľ zo začiatku 18. storočia, ďalej neorokokový kaštieľ z roku 1800, v ktorom dnes sídli Odborné učilište internátne, a tretí kaštieľ postavený v neoklasicistickom slohu obklopený parkom). Klasicistický kaštieľ v obci Tajná bol postavený v roku 1840 aj s rozsiahlym historickým parkom. V Čaradiciach je v súčasnosti lovecký kaštieľ v súkromnom vlastníctve.

Medzi technické pamiatky patrí Zungov, postavená ostrihomskou kapitulou za účelom zavlažovania v obci Slepčany. Ide o jedinú technickú pamiatku Zástavnica na rieke Žitave, ktorá bola financovaná a vykonaná so štátnou podporou za účelom zavodnenia „mikófalských a žitvaujfalušských lúk“ v roku 1911. Tzv. Szelepcsénske zdymadlo slúžilo na zavlažovanie priľahlých rolí, v prípade sucha a počas povodní na odvádzanie vysokej hladiny vôd. Počas prvého roku využívania stavby došlo k jej čiastočnému poškodeniu a oprave v roku 1912. Táto technická pamiatka je v súčasnosti v havarijnom stave a vyžaduje si rekonštrukciu.

Dominantou v každej obci mikroregiónu sú rímskokatolícke kostoly. Medzi najstaršie pamätihodnosti môžeme zaradiť pôvodne románsky z prvej polovice 13. storočia, neskôr prestavaný, rímskokatolícky kostol sv. Michala archanjela v obci Nemčiňany a rímskokatolícky kostol sv. Jakuba, pôvodne vybudovaný v gotickom slohu, zbarokizovaný v rokoch 1750 – 1754 vo Volkovciach. V Tajnej sa nachádza rímskokatolícky barokový kostol Všetkých svätých z roku 1749, v obci Malé Vozokany barokový kostol sv. Anny postavený v roku 1752.

Pôvodnú architektúru dotvára i murovaná zvonica z roku 1989 v Malých Vozokanoch, postavená na mieste pôvodnej drevenej zvonice a v časti Mlyňany v Tesárskych Mlyňanoch

murovaná zvonica s jedným zvonom. V dolnej časti obce Nemčiňany je situovaná drevená zvonica (so zvonmi z rokov 1868 – 1935). Nad potokom Drevenica v obci nová Ves nad Žitavou je vybudovaný Turecký most ako jedinečná architektonická pamiatka z 15. storočia. Taktiež v západnej časti novoveského chotára sa rozprestiera pútnický areál zasvätený Panne Márii Kráľovnej. Od roku 1996 je Studnička v Novej Vsi nad Žitavou zaznačená na mape Mariánskych pútnických miest Slovenskej republiky a schválená Arcibiskupským úradom Nitrianskej arcidiecézy.

Ďalej sa v rámci mikroregiónu nachádza 9 významných hrobov rodákov alebo osobností, ktoré v obciach mikroregiónu žili alebo pôsobili. Zaujímavosťou sú najmä rodinné hrobky. V Nemčiňanoch sa nachádza na vrchole zalesneného kopca rodinná hrobka zemianskeho rodu Kosztolányiovcov, ktorá si dodnes zachovala miestny názov krypta. V rokoch 1903 – 1904 bola na miestnom cintoríne v Malých Vozokanoch postavená gotická hrobka rodiny Botkovej. V rodinnej hrobke je pochovaných šesť členov rodiny. Posledným bol v roku 1993 Teodor von Botka de Széplak et Szánto. Tento venoval obci 105 portrétov prevažne obyvateľov obce alebo zamestnancov na panstve zo začiatku 20. storočia, ktoré sám maľoval.

Medzi kultúrne pamätihodnosti patrí pamätník víťaznej bitky uhorských vojsk nad Turkami – pomník bronzového Leva na kamennom podstavci vo Veľkých Vozokanoch a množstvo drobných sakrálnych stavieb (kríže, kaplnky, sochy).

I keď sa priamo archeologické lokality na území mikroregiónu nenachádzajú, ako je už spomínané, je tu evidovaných niekoľko archeologických nálezísk z obdobia neolitu, paleolitu, z neskorej doby kamennej a bronzovej. Dôkazom sú nálezy štiepanej kamennej industrie a sídliská bádenskej kultúry (vo Veľkých Vozokanoch). Náleziská kostrových hrobov z 5. stor. n. l. a z 9. stor. n.l. boli objavené v Tesárskych Mlyňanoch, vo Vieske nad Žitavou a v Novej Vsi nad Žitavou. Z obdobia mladšej doby kamennej v obci Malé Vozokany k najvýznamnejším patrí nález hlinenej plastiky (sošky) ľudskej postavy, ktorá oboma rukami drží pred sebou nádobu. Ide o zobrazenie ženy – Venuše, predstaviteľky matriarchálnych kultov. V Čiernych Kľačanoch o najstarších stopách osídlenia svedčí bronzová gombíková nášivka kruhového tvaru s polkruhovým uškom a neskoroantická pyxida (Veľkomoravská pyxida) – šperkovnice zo slonoviny, ktorá bola nájdená v poškodenom hrobe z konca 9. prípadne zo začiatku 10. storočia.

Súčasný technický stav spomínaných kultúrnych pamiatok nie je veľmi priaznivý. Kaštiele, kostoly, malé sakrálne stavby ako kaplnky, sochy a kríže sa nachádzajú v rôznom stupni zachovanosti, mnohé z nich je potrebné obnoviť a zrekonštruovať.

### **Doterajší rozvoj územia**

V zmysle zákona č. 369/1990 Zb. o obecnom zriadení je za rozvoj obce zodpovedná samotná obec, pričom v zmysle zákona č. 302/2001 o samospráve vyšších územných celkov musí byť regionálny rozvoj koordinovaný zo strany kraja. Samosprávne kraje sú zriadené od roku 2001.

Rozvoj do roku 2000 prebiehal na území mikroregiónu „Požitavie – Širočina“ viac-menej individuálne a každá obec si realizovala vlastné rozvojové plány a zámery. V roku 2000 vznikol „Mikroregión Požitavie – Širočina – Záujmové združenie obcí pre CR“. Pôvodne zakladajúce obce sú: Slepčany, Vieska nad Žitavou, Tesárske Mlyňany, Čierne Kľačany, Veľké Vozokany, Malé Vozokany, Nevidzany, Tajná a Nemčiňany. Cieľom mikroregiónu bolo spoločne koordinovať rozvoj obcí hlavne v oblasti cestovného ruchu pri Arboréte Mlyňany a iných kultúrno-historických pamiatkach.

Postupne sa mikroregión rozširoval o okolité obce, čím dokázal svoju životaschopnosť, pričom v roku 2015 sa rozšíril na súčasných 19 obcí, medzi ktoré patrí aj mesto Vráble. Mesto Vráble je taktiež spoločným stavebným úradom pre väčšinu obcí mikroregiónu „Požitavie – Širočina“. Mikroregión sa rozprestiera na ploche o veľkosti **254,30 km<sup>2</sup>** a žije tu **23 180** obyvateľov.

Spolupráca členských obcí, podnikateľov, občanov a neziskových združení vyústila do prípravy, tvorby a implementácie stratégie LEADER pre roky 2007 – 2013. Prvé zasadnutia nových orgánov Občianskeho združenia pre rozvoj mikroregiónu „Požitavie – Širočina“ sa uskutočnilo v obci Tajná dňa 15. 04. 2008. Na tomto zasadnutí boli prijaté Stanovy OZ a poverila sa predsedníčka OZ, aby vykonala ich registráciu na MV SR. Stanovy boli zaregistrované 05. 06. 2008 pod spisovým číslom: VVS/1-900/90 – 32113 a tento dátum sa pokladá za oficiálny vznik združenia, pretože získalo právnu subjektivitu.

Podnety pre vznik združenia boli zadefinované v Stanovách OZ, v článku 2 Ciele združenia. Hlavným cieľom združenia je zabezpečiť zvýšenie kvality života obyvateľov, ako aj rozvoj mikroregiónu „Požitavie – Širočina“. Hlavnými činnosťami pre dosiahnutie stanoveného

cieľa sú spolupráca, rozvoj cestovného ruchu, rozvoj zamestnanosti, dostupné a kvalitné verejné služby, atraktívne kultúrno-spoločenské podujatia a pod.

K najvýznamnejším úspechom Občianskeho združenia pre rozvoj mikroregiónu „Požitavie – Širočina“ patrí schválenie financovania ISRÚ mikroregiónu „Požitavie – Širočina“ cez os 4 LEADER Programu rozvoja vidieka SR 2007 - 2013 a jeho úspešná implementácia. Počas rokov 2010 – 2015 bolo kanceláriou MAS prijatých 81 žiadostí o NFP. Podporených a schválených na financovanie zo zdrojov ISRÚ bolo 55 žiadostí o NFP. Realizácia projektov prebieha aj počas roka 2015, ale k 15. 11. 2015 môžeme konštatovať, že čerpanie ISRÚ mikroregiónu „Požitavie – Širočina“ je na úrovni viac ako 85 %, pričom cieľová hodnota na konci roka 2015 je na úrovni viac ako 99 %.

Implementácia ISRÚ mikroregiónu „Požitavie – Širočina“ sa realizovala naprieč všetkými opatreniami osi 3 z PRV 2007 – 2013. Realizovali sa projekty súkromného sektora (opatrenia 3.1 Diverzifikácia smerom k nepoľnohospodárskym činnostiam, 3.2 A Podpora vidieckeho cestovného ruchu ako aj 3.3 Vzdelávanie a informovanie) ako aj projekty verejného sektora (opatrenie 3.4.1 Základné služby pre vidiecke obyvateľstvo a 3.4.2 Obnova a rozvoj obcí). Celková hodnota NFP zazmluvnených projektov z opatrenia 4.1 implementácia ISRÚ mikroregiónu „Požitavie – Širočina“ je 2 066 308,44 € a pre opatrenie 4.3 Chod MAS 360 637,78 €.

Ďalšie dodatočné financie cez ISRÚ mikroregiónu „Požitavie – Širočina“ prišli do územia cez projekty spolupráce – opatrenie 4.2 Vykonávanie projektov spolupráce. V tejto činnosti sa radíme medzi aktívnejšie MAS, ktorá realizovala 5 projektov spolupráce (2 nadnárodné a 3 národné projekty) v celkovej hodnote vyčerpaného NFP viac ako 140 000 €. Projekty boli zamerané hlavne na rozvoj cestovného ruchu a mali za cieľ zvýšiť záujem turistov o územie mikroregiónu „Požitavie – Širočina“. Zrealizoval sa projekt na podporu podujatí (ochotnícke divadlá, folklórne slávnosti, remeselné trhy, hasičské podujatia), projekt na podporu regionálneho značenia produktov značkou PONITRIE, vybudovalo sa múzeum dobrovoľných hasičov mikroregiónu „Požitavie – Širočina“, ako aj vyhliadková veža mikroregiónu „Požitavie – Širočina“.



Aktívnou bola naša MAS aj navonok. O všetkých svojich aktivitách informovala verejnosť prostredníctvom webovej stránky, regionálneho časopisu a aktívnou účasťou na výstavách a veľtrhoch na Slovensku a v zahraničí.

Ako partner projektu sme sa uchádzali aj o iné finančné zdroje potrebné pre rozvoj mikroregiónu „Požitavie – Širočina“, ale nie vždy sa nám podarilo uspieť. Podali sme projekt pod názvom **Náučné turistické chodníky pozdĺž vodných tokov** do Dunajskej stratégie – START výzva č. 1, ktorý mal za cieľ riešiť cykloturistiku v našom regióne. Bohužiaľ projekt nebol podporený pre veľký záujem a málo dostupných finančných prostriedkov. Taktiež sme sa uchádzali o podporu z Vyšehradského fondu na podporu kultúrnych podujatí za účasti zahraničných partnerov. Aj v tomto prípade nebol náš projekt úspešný z dôvodu nedostatku finančných prostriedkov vo výzve.

Za činnosť v rokoch 2010 až 2015 získala miestna akčná skupina „Požitavie – Širočina“ niekoľko ocenení:

- Aktívna MAS v programovom období 2007 – 2013
- Víťaz súťaže „Projekty MAS“
- Pamätná plaketa Dr. Štefana Ambrózyho – Migazziho.

V rámci programovacieho obdobia 2014 – 2020 sa plánujeme naďalej aktívne zúčastňovať a participovať na rozvoji mikroregiónu „Požitavie – Širočina“ prostredníctvom stratégie CLLD, ako aj realizáciou rôznych iných projektových zámerov, ktoré zvýšia kvalitu života v našich členských obciach, prinesú nové pracovné miesta a zabezpečia komplexný rozvoj.

Úspešne na týchto aktivitách spolupracujeme so Slovenskou poľnohospodárskou univerzitou v Nitre, s katedrou regionalistiky a rozvoja vidieka, s ktorou máme podpísanú zmluvu o spolupráci.

#### **Zaujímavosti a zvláštnosti územia, typické črty a pod.**

Deklarované územie Občianskeho združenia pre rozvoj mikroregiónu „Požitavie – Širočina“ disponuje prirodzeným centrom národného až medzinárodného významu a to chráneným areálom Arborétum Mlyňany, ktorý svojím rozsahom unikátnej zbierky cudzokrajných drevín patrí k najväčším v strednej Európe. Na ploche 67 ha sa tu nachádza viac ako 2 300 druhov vzácnych cudzokrajných stálo zelených drevín. Súčasťou areálu a zároveň jeho dominantou je

pseudoklasicistický kaštieľ z r. 1894 s charakteristickou neogotickou vežou (z r. 1905). Práve chránený areál Arborétum Mlyňany, rozprestierajúci sa na katastrálnych územiach obcí Vieska nad Žitavou a Tesárske Mlyňany, je vnímaný z hľadiska potrieb mikroregiónu ako impulz pre naštartovanie rozvoja služieb vidieckeho cestovného ruchu v území.

Druhou nosnou líniou nesúcou komparatívnu výhodu oproti ostatným územiám je dlhodobá tradícia vinohradníctva a vinárstva, ktorá vyplýva z vhodných prírodných podmienok „príjemnej krajiny pahorkatinného typu“ a aktivitami zameranými smerom k neustálemu zvyšovaniu úrovne kvality vín a ich prezentácii v rámci Nitrianskeho kraja a zároveň Slovenska. Jedným z mnohých príkladov sú výstavy a degustácie na vysokej úrovni usporiadavané od roku 1981 Zväzom vinohradníkov v obci Nemčiňany, vinohradníkmi v obci Vieska nad Žitavou a mikroregiónom „Požitavie – Širočina“ v obci Nevidzany. Zaujímavými podujatiami sa hrdí mesto Vráble ako napr. Rockshow (letné mesiace), Vinobranie (september), Hodové slávnosti (október) a pod.

Určitý špecifický atribút územia prezentuje i jeho historický vývoj charakterizovaný pôsobením mnohých šľachtických a zemepanských rodín, ktoré zanechali svoju pečať vo forme hodnotných kaštieľov v území a rodinných hrobiek.

Špecifickým základom pre budovanie identity územia sú určite viaceré atraktívne objekty, predovšetkým kultúrno-historické pamiatky s príťažlivosťou nielen historickej, ale aj vysokej umeleckej hodnoty. Ide o vidiecke šľachtické sídla – kaštiele, zachované v rôznom technickom stave, v ktorých sa odráža postupnosť stavebných krokov od renesancie cez baroko až po neoromantické štýly začiatku 20. storočia. Mnohé z nich sú atraktívnymi miestami pre turistov, pričom slúžia ako dobové múzeá vrátane ich využitia pre ubytovanie poskytované náročnejším klientom.

V nadväznosti na pseudoklasicistický kaštieľ v chránenom areáli Arborétum Mlyňany je potrebné zvýrazniť práve tento „stálozelený magnet“ pre návštevníkov s viac ako storočnou tradíciou.

Portfólio územia tvoria fragmenty jednotlivých prehistorických a historických dôb. Konkrétne územie disponuje niekoľkými archeologickými náleziskami z obdobia neolitu, paleolitu a z obdobia neskorej doby kamennej a bronzovej; bolo tu odkrytých mnoho sídlisk, hradísk,

kostrových a žiarových hrobov. Množstvo zaujímavých historických exponátov a vzácnych nálezov dokumentujúcich vývoj mikroregiónu je uložených v stálej expozícii v Mestskom múzeu v Zlatých Moravciach.

Ďalej typické črty územia prezentuje dlhodobá história a tradícia vinohradníctva a vinárstva. Prvá zmienka o vinohradoch pochádza z roku 1273 (Veľké Vozokany), je napríklad zdokumentované, že v období tureckého panovania v polovici 17. storočia bol Turkom z miestnych viníc poskytovaný mušt. Príkladom pokračovania tradícií v tomto smere je aktivita vinohradníckych spolkov, organizovanie degustácií a výstav vín, či už v samostatne v obciach alebo na úrovni mikroregiónu.

Diferencovaný reliéf v rámci územia poskytuje priestor pre pešiu turistiku (obzvlášť v lokalite v severovýchodnej časti územia) a cykloturistiku. Prírodné zdroje umožňujú rozvíjať okrem už spomínaných viaceré formy rekreácie, napr. zber lesných plodov, hubárčenie, lov stepnej i vysokej zveri a športové rybárčenie. V roku 2015 bola otvorená „Vyhlídková veža mikroregiónu „Požitavie – Širočina“ v obci Nevidzany“.

V celom tomto kontexte v prípade územia mikroregiónu „Požitavie –Širočina“ je veľmi významná aktívna činnosť mnohých spoločenských organizácií (pozri vyššie). Celá plejáda organizácií zachovávajúcich a venujúcich sa šíreniu ľudových zvykov a tradícií poukazuje na hodnotný ľudský potenciál, ktorý je potrebné naďalej rozvíjať. Ten sa odráža v mnohých prípadoch v koncentrácii významných rodákov a osobností, ktoré na území mikroregiónu žili a pôsobili, ako napr. ostrihomský arcibiskup a uhorský prímás Juraj Selepčeni – Pohronec, režisér a scenárista Eliáš Havetta, známy filmom „Slávnosť v botanickej záhrade“ resp. „Ľalie poľné“ (1972), historik a publicista prof. František Vnuk, sochár a architekt Gejza Matóti Rintel atď.

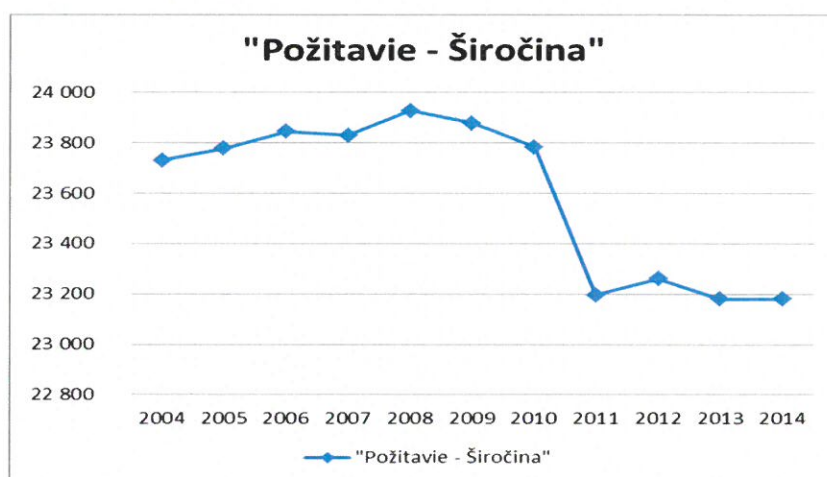
### **Demografická situácia – analýza, popis**

Na základe štatistických údajov z roku 2014 na území v pôsobnosti verejno-súkromného partnerstva žije 23 180 obyvateľov. Podiel žien z celkového počtu obyvateľov predstavuje 50,75 % (11 765 žien).

Demografický vývoj počtu obyvateľov prezentujú najmä údaje uvedené v Nepovinnnej tabuľke č. 3. Z celkového hľadiska vývoja populácie mikroregiónu sa negatívny trend za posledných

10 sledovaných rokov prejavil poklesom počtu obyvateľov mikroregiónu z 23 730 na 23 180 obyvateľov. Z hľadiska ďalších trendov v tejto oblasti je výrazne pravdepodobný predpoklad pokračovania naštartovanej línie pozitívneho demografického vývoja a to najmä vďaka pozitívnej migrácii (viď. časť trendy v demografických pohyboch). Vývoj počtu obyvateľov v mikroregióne prezentuje Graf č. 6. Z dlhodobého hľadiska je pozorovaný pokles obyvateľstva v predproduktívnom veku a presun obyvateľov z produktívnej do poproduktívnej zložky obyvateľstva. Negatívny prirodzený úbytok je nahrádzaný pozitívnou migráciou – zaujímavý život v obciach pre obyvateľov z okolia. Nárast poproduktívnej zložky obyvateľstva bude v budúcnosti klásť zvýšené nároky na kvalitnejšie zdravotnícke a sociálne služby.

**Graf č. 6: Vývoj počtu obyvateľov v rokoch 2004 – 2014**



Zdroj: Štatistický úrad SR, Krajská správa v Nitre, 2015, [www.datacube.sk](http://www.datacube.sk)

**Nepovinná tabuľka č. 3: Vývoj počtu obyvateľov v mikroregióne v rokoch 2004 – 2014**

Rok	OBYVATELSTVO						Spolu	Index starnutia	Index vitality
	Predproduktívne (0 – 14 rokov)		Produktívne (15 – 64 rokov)		Poproduktívne (65 a viac rokov)				
	Spolu	%	Spolu	%	Spolu	%			
2004	3 973	16,7 %	16 584	69,9 %	3 173	13,4 %	23 730	0,80	1,25
2005	3 867	16,3 %	16 717	70,3 %	3 195	13,4 %	23 779	0,83	1,21
2006	3 738	15,7 %	16 910	70,9 %	3 197	13,4 %	23 845	0,86	1,17
2007	3 617	15,2 %	16 997	71,3 %	3 216	13,5 %	23 830	0,89	1,12
2008	3 547	14,8 %	17 150	71,7 %	3 230	13,5 %	23 927	0,91	1,10
2009	3 452	14,5 %	17 157	71,9 %	3 269	13,7 %	23 878	0,95	1,06
2010	3 328	14,0 %	17 182	72,2 %	3 273	13,8 %	23 783	0,98	1,02
2011	3 167	13,7 %	16 756	72,2 %	3 273	14,1 %	23 196	1,03	0,97
2012	3 180	13,7 %	16 748	72,0 %	3 334	14,3 %	23 262	1,05	0,95
2013	3 151	13,6 %	16 664	71,9 %	3 365	14,5 %	23 180	1,07	0,94
2014	3 162	13,6 %	16 606	71,6 %	3 412	14,7 %	23 180	1,08	0,93

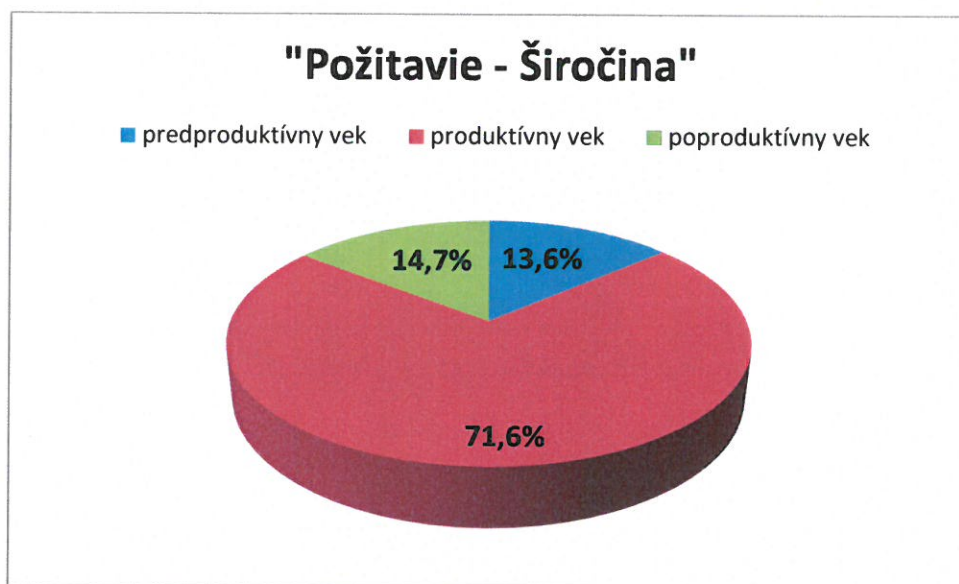
Zdroj: Štatistický úrad SR, Krajská správa v Nitre, 2015, [www.datacube.sk](http://www.datacube.sk)



### Štruktúra populácie územia podľa produktivnosti a ekonomickej aktivity

Z hľadiska zastúpenia vekových kategórií z celkového počtu 23 180 obyvateľov je v predproduktívnom veku 13,6 % obyvateľov, v produktívnom 71,6 % a v poproduktívnom veku 14,7 % (Graf č. 7).

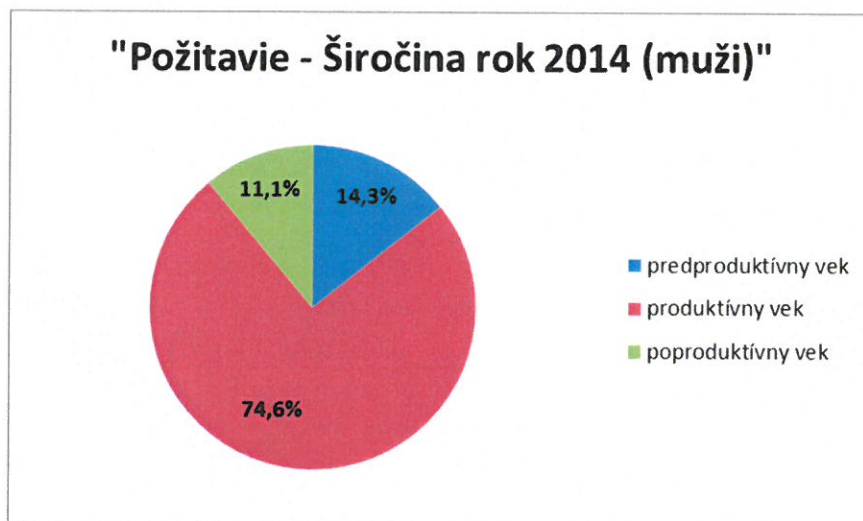
**Graf č. 7: Demografická štruktúra obyvateľov mikroregiónu v roku 2014**



Zdroj: Štatistický úrad SR, Krajská správa v Nitre, 2015, [www.datacube.sk](http://www.datacube.sk)

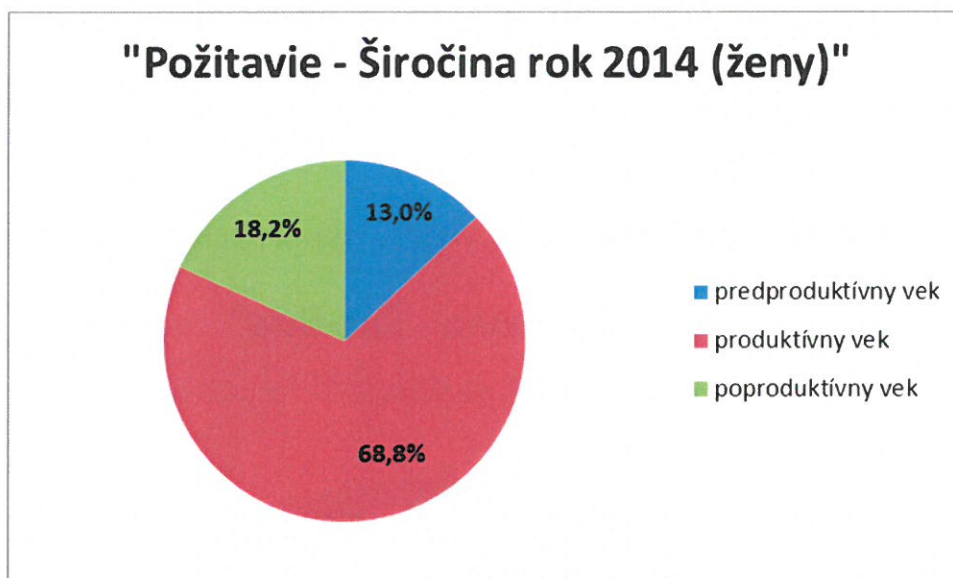
Ak porovnáme percentuálne zastúpenie mužov a žien na základe demografickej štruktúry (Graf č. 8 a Graf č. 9), je evidentné, že zastúpenie mužov v predproduktívnom, ale najmä v produktívnom veku výraznejšie prevyšuje percentuálny podiel žien. Naopak ženy majú dominantné zastúpenie v poproduktívnom veku.

**Graf č. 8: Demografická štruktúra mužov r. 2014**



Zdroj: Štatistický úrad SR, Krajská správa v Nitre, 2015, [www.datacube.sk](http://www.datacube.sk)

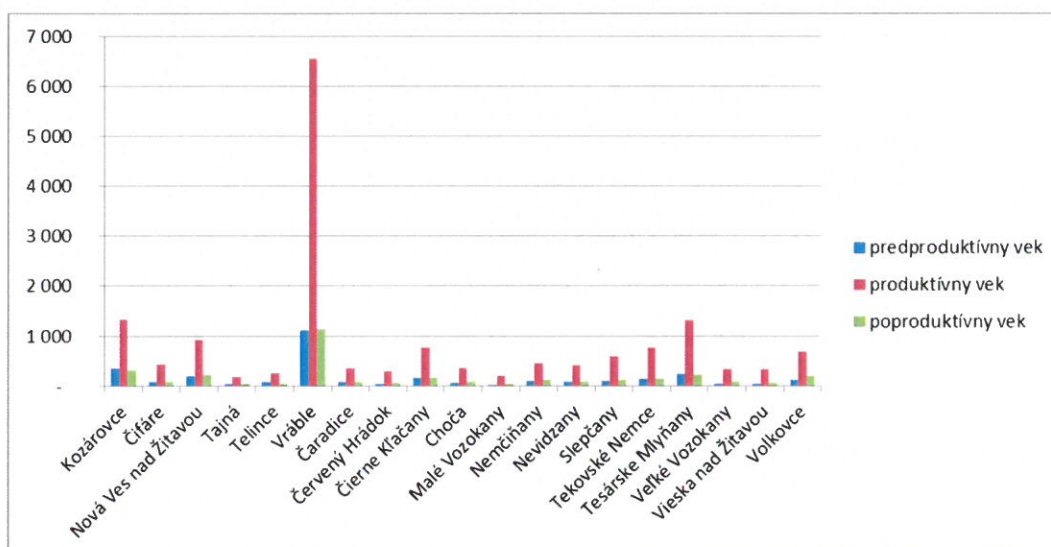
**Graf č. 9: Demografická štruktúra žien r. 2014**



Zdroj: Štatistický úrad SR, Krajská správa v Nitre, 2015, [www.datacube.sk](http://www.datacube.sk)

V rámci štruktúry populácie na úrovni jednotlivých obcí sú zaznamenané v niektorých prípadoch výrazné rozdiely. Najvyššie percentuálne zastúpenie obyvateľov v predproduktívnom veku v roku 2014 mala obec Telince (22,98 %), medzi obce s najnižším podielom predproduktívneho obyvateľstva patrí Vieska nad Žitavou (10,94 %). Zastúpenie obyvateľov v produktívnom veku nad 72 % je zaznamenané v šiestich obciach – Malé Vozokany, Slepčany, Tekovské Nemce, Tesárske Mlyňany, Vieska nad Žitavou a v meste Vrábľe. Najviac obyvateľstvo starne v Tajnej a vo Volkovciach (Graf č. 10), podiel obyvateľov v poproduktívnom veku tu v roku 2014 dosiahol hodnotu 19,4 % a viac.

**Graf č. 10: Demografická štruktúra obyvateľstva v obciach mikroregiónu v roku 2014**



Zdroj: Štatistický úrad SR, Krajská správa v Nitre, 2015, [www.datacube.sk](http://www.datacube.sk)



Z hľadiska potenciálu ľudských zdrojov je významným ukazovateľom i podiel ekonomicky aktívneho obyvateľstva. Podľa posledných štatisticky sledovaných údajov podiel ekonomicky aktívnych obyvateľov v území tvorí 49,88 %. V porovnaní s údajmi prezentovanými v Nepovinnnej tabuľke č. 4, podiel ekonomicky aktívnych obyvateľov je pod úrovňou priemeru Nitrianskeho kraja i Slovenskej republiky.

**Nepovinná tabuľka č. 4: Porovnanie demografie a ekonomickej aktivity obyvateľov v roku 2014**

	Trvale bývajúce obyvateľstvo			Podiel žien v %	Ekonomicky aktívne osoby spolu	Podiel ekonomicky aktívnych v %
	Spolu	Muži	Ženy			
<b>„Požitavie – Širočina“</b>	<b>23 180</b>	<b>11 415</b>	<b>11 765</b>	<b>50,75</b>	<b>11 563<sup>1</sup></b>	<b>49,88</b>
<b>Nitriansky kraj</b>	686 662	333 558	353 104	51,42	347 500	50,61
<b>Slovenská republika</b>	5 415 949	2 639 060	2 776 889	51,27	2 721 800	50,26

Zdroj: Štatistický úrad SR, Krajská správa v Nitre, 2015, [www.datacube.sk](http://www.datacube.sk)

V rámci vnútornej štruktúry územia najvyšší podiel ekonomicky aktívnych obyvateľov je v meste Vrábľa a to 54,86 %. Je to spôsobené lokalizáciou väčšiny veľkých podnikov a pozitívnou migráciou mladých ľudí do mesta. Najnižšia miera ekonomickej aktivity je v obci Telince (40,91 %) a v obci Volkovce (41,86 %), kde je umiestnené sociálne zariadenie pre seniorov „Nádej“ v miestnej časti Olichov (Nepovinná tabuľka č. 5).

**Nepovinná tabuľka č. 5: Podiel ekonomicky aktívneho obyvateľstva v jednotlivých obciach mikroregiónu v roku 2014**

Obec	Trvale bývajúce obyvateľstvo	Ekonomicky aktívne osoby spolu <sup>2</sup>	Podiel ekonomicky aktívnych v %
<b>Kozárovce</b>	2 012	882	43,84%
<b>Čifáre</b>	616	310	50,32%
<b>Nová Ves nad Žitavou</b>	1 340	627	46,79%
<b>Tajná</b>	283	133	47,00%
<b>Telince</b>	396	162	40,91%
<b>Vrábľa</b>	8 804	4 830	54,86%
<b>Čaradice</b>	515	237	46,02%
<b>Červený Hrádok</b>	407	183	44,96%
<b>Čierne Kláčany</b>	1 104	538	48,73%
<b>Choča</b>	501	250	49,90%

<sup>1</sup> údaj z SODB 2011 z dôvodu neexistencie údajov k 31.12.2014 na úroveň obce

<sup>2</sup> údaj z SODB 2011 z dôvodu neexistencie údajov k 31.12.2014 na úroveň obce

<b>Malé Vozokany</b>	272	143	52,57%
<b>Nemčiňany</b>	692	311	44,94%
<b>Nevidzany</b>	593	298	50,25%
<b>Slepčany</b>	822	407	49,51%
<b>Tekovské Nemce</b>	1 071	536	50,05%
<b>Tesárske Mlyňany</b>	1 787	813	45,50%
<b>Veľké Vozokany</b>	479	228	47,60%
<b>Vieska nad Žitavou</b>	466	248	53,22%
<b>Volkovce</b>	1 020	427	41,86%

Zdroj: Štatistický úrad SR, Krajská správa v Nitre, 2015, [www.datacube.sk](http://www.datacube.sk)

### Trendy vo vývoji jednotlivých vekových kategórií

V porovnaní rokov 2004 a 2014, v rámci vývoja vekovej štruktúry obyvateľstva mikroregiónu „Požitavie – Širočina“ môžeme pozorovať vo väčšine kategórií obyvateľstva prirodzený úbytok obyvateľstva. Z vekovej štruktúry sledujeme vysoké zastúpenie obyvateľov narodených v rokoch 1980 – 1984, ktorí sú pevným základom pre reprodukciu obyvateľstva a tvorbu hodnôt v národnej ekonomike. Tento nárast sa prejavuje vo vekovej skupine 0 – 4 ročných, kde sledujeme prírastok populácie. Taktiež je zaujímavé sledovanie dramatického nárastu obyvateľov v pred dôchodkovom veku od 55 rokov. Veková štruktúra obyvateľstva v členení na mužov a ženy je uvedená v Nepovinnnej tabuľke č. 6.

**Nepovinná tabuľka č. 6: Veková štruktúra obyvateľstva v roku 2004 a 2014**

Rok	2004			2014		
	Pohlavie		Spolu	Pohlavie		Spolu
	muži	ženy		muži	ženy	
0 - 4	528	462	990	560	561	1 121
5 - 9	634	658	1 292	545	472	1 017
10 - 14	857	834	1 691	527	497	1 024
15 - 19	924	873	1 797	642	646	1 288
20 - 24	1 002	988	1 990	836	813	1 649
25 - 29	983	908	1 891	912	840	1 752
30 - 34	894	879	1 773	1 021	889	1 910
35 - 39	850	780	1 630	950	890	1 840
40 - 44	860	845	1 705	883	814	1 697
45 - 49	917	820	1 737	813	777	1 590
50 - 54	870	841	1 711	841	834	1 675
55 - 59	580	661	1 241	839	788	1 627
60 - 64	489	620	1 109	778	800	1 578
65 - 69	408	576	984	468	596	1 064
70 - 74	312	532	844	342	525	867
75 - 79	201	439	640	242	460	702
80 - 84	148	329	477	131	302	433
85 a viac	62	166	228	85	261	346

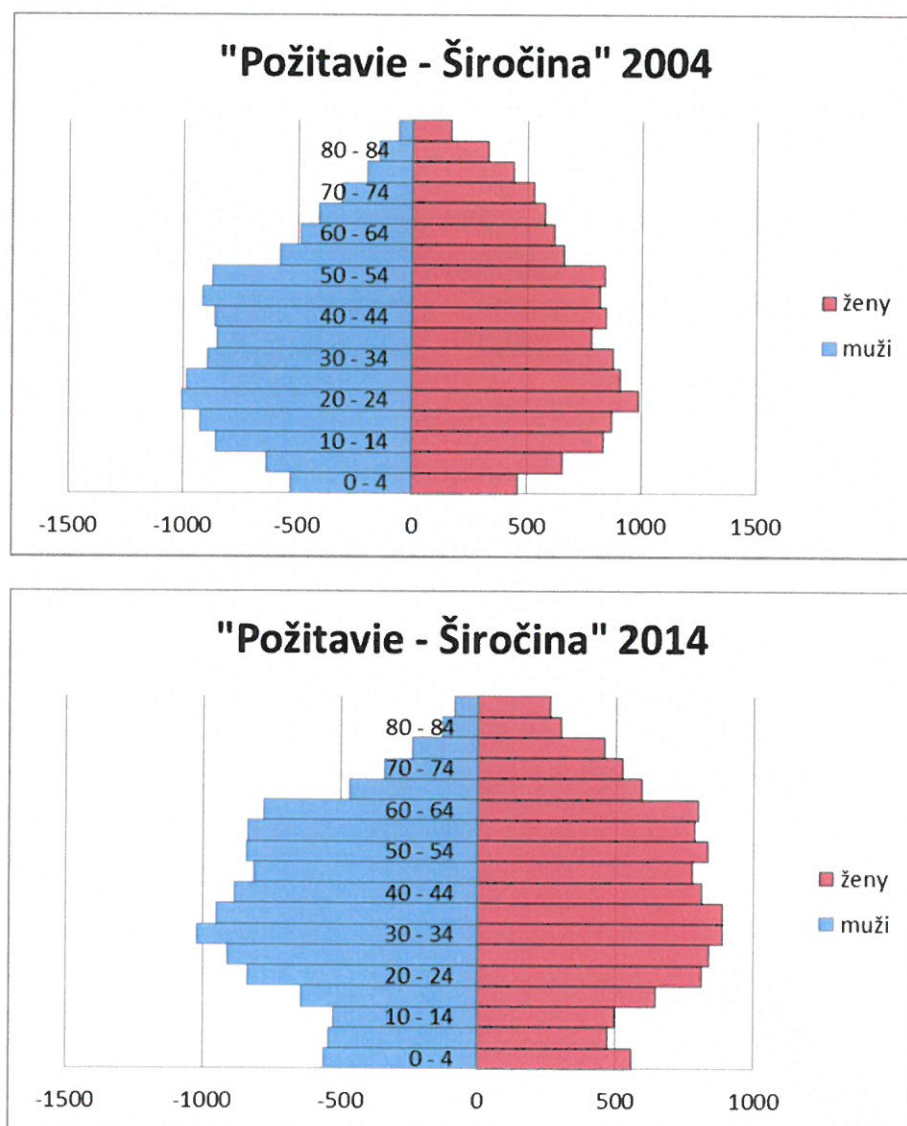
Zdroj: Štatistický úrad SR, Krajská správa v Nitre, 2015, [www.datacube.sk](http://www.datacube.sk)



Evidentný posun počtu obyvateľov vo vekových kategóriách do 19 rokov do vyšších vekových kategórií je zrejмый z Grafu č. 11. Relatívne malá detská zložka obyvateľstva v roku 2004 a 2014 vyjadruje nedostatočnú reprodukciu obyvateľstva, ktorá má tendenciu k zlepšeniu.

V hodnotení vývoja vekových kategórií mužov a žien je zaznamenaný výraznejší posun vo vekových kategóriách najmä u žien (dlhšia stredná dĺžka života), pričom rozhodujúci vplyv na zotrvanie mladých ľudí v regióne je dostatok pracovných miest s adekvátnym ohodnotením. Treťou alternatívou je dôsledok migrácie mladých ľudí po zosobášení sa (výstavba nájomných bytov v obciach a mestách).

**Graf č. 11: Porovnanie vekovej štruktúry obyvateľstva v roku 2004 a 2014**



Zdroj: Štatistický úrad SR, Krajská správa v Nitre, 2015, [www.datacube.sk](http://www.datacube.sk)

### Trendy v demografických pohyboch, ich príčiny

Od roku 2004 z hľadiska vývoja trendov prirodzených prírastkov/úbytkov neustále prevyšuje počet zomrelých obyvateľov počet narodených detí. Stav prirodzeného úbytku je dôsledkom razantného poklesu miery natality, čo súvisí s celkovými spoločenskými a sociálnymi zmenami. Rok 2014 prináša stabilitu do miery prirodzeného prírastku, resp. úbytku a veríme, že takto nastolený trend bude pokračovať.

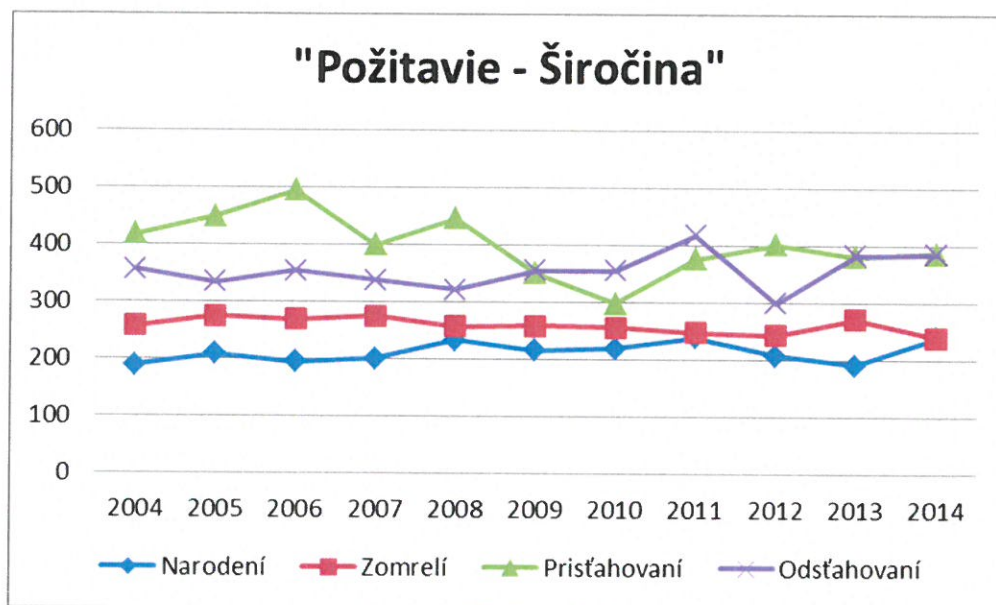
Na základe údajov uvedených v Nepovinnnej tabuľke č. 7 je zrejmé, že celkový pokles počtu obyvateľov v mikroregióne je spôsobený negatívnym stavom prirodzeného prírastku. Naopak pozitívny trend je pozorovaný v oblasti počtu prisťahovaných obyvateľov do územia mikroregiónu. Za posledných sledovaných 10 rokov je migračné saldo vysoko pozitívne na úrovni 503 obyvateľov – čím sa dokazuje vysoká atraktivita obcí mikroregiónu pre život obyvateľov, ako aj intenzívna výstavba nájomných bytov v členských obciach. Vnútorň vývoj pohybu obyvateľov v mikroregióne prezentuje Graf č. 12 a Graf č. 13.

**Nepovinná tabuľka č. 7: Bilancia obyvateľstva mikroregiónu v rokoch 2004 – 2014**

Rok	Narodení	Zomrelí	Prirodzený prírastok (-úbytok)	Prisťahovaní	Odstťahovaní	Migračné saldo	Celkový prírastok (-úbytok)
2004	189	258	-69	418	356	62	-7
2005	209	275	-66	449	334	115	49
2006	194	269	-75	495	354	141	66
2007	200	275	-75	400	338	62	-13
2008	233	258	-25	446	322	124	99
2009	215	259	-44	351	355	-4	-48
2010	219	256	-37	298	355	-57	-94
2011	239	248	-9	376	418	-42	-51
2012	207	244	-37	402	299	103	-66
2013	191	271	-80	381	383	-2	-82
2014	239	240	-1	387	386	1	0

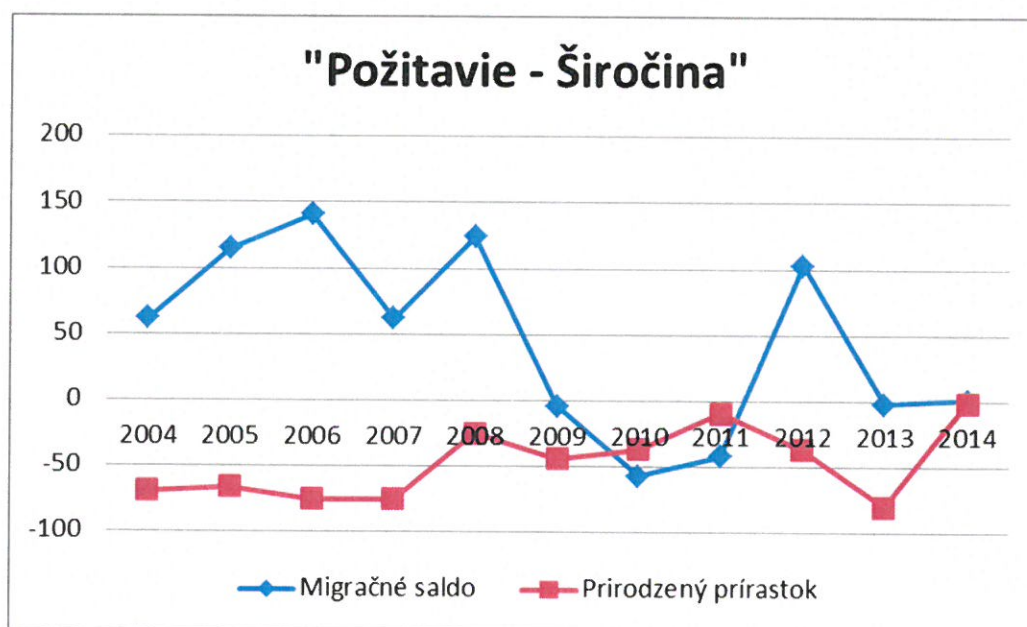
Zdroj: Štatistický úrad SR, Krajská správa v Nitre, 2015, [www.datacube.sk](http://www.datacube.sk)

Graf č. 12: Vývoj vnútorného pohybu obyvateľstva v mikroregióne v rokoch 2004 – 2014



Zdroj: Štatistický úrad SR, Krajská správa v Nitre, 2015, [www.datacube.sk](http://www.datacube.sk)

Graf č. 13: Vývoj prirodzeného prírastku/úbytku a prírastku/úbytku v mikroregióne v rokoch 2004 -2014



Zdroj: Štatistický úrad SR, Krajská správa v Nitre, 2015, [www.datacube.sk](http://www.datacube.sk)

Ak porovnáme hodnoty prirodzeného prírastku a migrácie v rámci jednotlivých obcí mikroregiónu, najlepšia situácia v roku 2014 bola v obci Volkovce – pozitívne migračné saldo aj prirodzený prírastok. Najväčší prirodzený prírastok v roku 2014 bol v meste Vrábľe (21



obyvateľov), avšak v tomto roku je v meste zaznamenané negatívne migračné saldo až 60 obyvateľov.

### Národnostné a etnické zloženie obyvateľstva

Na základe štatistiky národnostného zloženia obyvateľov v roku 2014 možno považovať, vzhľadom na pomerne vysoký – 93,74 % podiel obyvateľov hlásiacich sa ku slovenskej národnosti, mikroregión za etnograficky homogénny. Z ostatných národností výraznejšie zastúpenie má len maďarská (2,54 %) a česká národnosť (0,42 %). Okrem 5 obyvateľov, ktorí sa hlásia k rómskemu etniku, v mikroregióne svoje zastúpenie majú i obyvatelia ukrajinskej, rusínskej, poľskej, ruskej a iných národností (Nepovinná tabuľka č. 8).

**Nepovinná tabuľka č. 8: Národnostné zloženie obyvateľov v mikroregióne v roku 2011**

Národnosť	SODB 2011			
	Muži	Ženy	Počet	%
Slovenská	10 584	11 192	21 776	93,74%
Maďarská	299	291	590	2,54%
Rómska	4	1	5	0,02%
Rusínska	0	1	1	0,00%
Ukrajinská	6	15	21	0,09%
Nemecká	3	1	4	0,02%
Česká	35	62	97	0,42%
Poľská	0	8	8	0,03%
Židovská	3	1	4	0,02%
Bulharská	2	1	3	0,01%
Ruská	2	7	9	0,04%
Moravská	2	1	3	0,01%
Chorvátska	1	0	1	0,00%
Iná	13	5	18	0,08%
Nezistená	402	288	690	2,97%
<b>ŠPOLU</b>	<b>11 356</b>	<b>11 874</b>	<b>23 230</b>	<b>100,00%</b>

Zdroj: Štatistický úrad SR, SODB 2011, <http://census2011.statistics.sk/tabulky.html>

### Vierovyznanie

Z hľadiska religióznej štruktúry v mikroregióne dominuje rímskokatolícke vierovyznanie (84,71 %). Druhú najpočetnejšiu skupinu tvoria obyvatelia hlásiaci sa ku evanjelickej cirkvi augsburského vyznania (0,53 %). Svoje zastúpenie, i keď minimálne, tu má náboženská spoločnosť Jehovovi svedkovia, gréckokatolícka cirkev, pravoslávna cirkev, kresťanské zbory, židovské náboženské obce a ostatné cirkvi. Bez vyznania je 6,66 % obyvateľov,



pričom až 6,77 % obyvateľov sa k svojmu vierovyznaniu odmietlo vyjadriť (Nepovinná tabuľka č. 9).

Ak porovnáme náboženskú skladbu obyvateľov medzi jednotlivými obcami mikroregiónu, v obci Nevidzany je v porovnaní s ostatnými obcami najvyššie zastúpenie obyvateľov hlásiacich sa k rímskokatolíckej cirkvi ako k dominantnému náboženstvu (96 %). Najväčšie percento obyvateľov, ktorí sa k svojmu vierovyznaniu nevyjadrili, žije v obci Volkovce (24 %) a v obci Choča je až 10 % obyvateľov bez vyznania.

**Nepovinná tabuľka č. 9: Religiózna štruktúra obyvateľov mikroregiónu v roku 2014**

Vierovyznanie	„Požitavie – Širočina“ (SODB 2011)			
	MUŽI	ŽENY	SPOLU	%
Rímskokatolícka cirkev	9 342	10 336	19 678	84,71 %
Gréckokatolícka cirkev	29	25	54	0,23 %
Pravoslávna cirkev	7	18	25	0,11 %
Evanjelická cirkev augsburského vyznania	51	71	122	0,53 %
Reformovaná kresťanská cirkev	21	21	42	0,18 %
Cirkev československá husitská	3	1	4	0,02 %
Cirkev adventistov siedmeho dňa	8	4	12	0,05 %
Kresťanské zbory	14	24	38	0,16 %
Ústredný zväz židovských náboženských obcí	1	2	3	0,01 %
Náboženská spoločnosť Jehovovi svedkovia	9	12	21	0,09 %
Evanjelická cirkev metodistická	9	3	12	0,05 %
Apoštolská cirkev	3	4	7	0,00 %
Starokatolícka cirkev	1	0	1	0,00 %
Cirkev bratská	1	0	1	0,00 %
Cirkev Ježiša Krista Svätých neskorších dní	5	5	10	0,00 %
Bahájske spoločenstvo	2	0	2	0,00 %
Bratská jednota baptistov	1	2	3	0,00 %
Iné	42	33	75	0,32 %
Bez vyznania	922	626	1 548	6,66 %
Nezistené	885	687	1 572	6,77 %
SPOLU	11 356	11 874	23 230	100,00 %

Zdroj: Štatistický úrad SR, SODB 2011, <http://census2011.statistics.sk/tabulky.html>

### Vzdelanostná úroveň, vývojové trendy vo vzdelanosti

V rámci vzdelanostnej štruktúry zistenej pri SODB 2011 má 15,7 % obyvateľov mikroregiónu dosiahnuté iba základné vzdelanie, 16,5 % učňovské vzdelanie bez maturity a 11,1 % úplné

stredné odborné vzdelanie s maturitou (Nepovinná tabuľka č. 10). Percentuálny podiel vysokoškolsky vzdelaných obyvateľov je pod celoslovenským priemerom – 10,5 % (Graf č. 14).

Vyšší počet mužov má dosiahnuté učňovské vzdelanie, naopak vyšší počet žien má dosiahnuté základné a úplné stredné odborné vzdelanie s maturitou.

**Nepovinná tabuľka č. 10: Stupeň dosiahnutého vzdelania obyvateľstva v roku 2011**

Najvyšší skončený stupeň školského vzdelania	„Požitavie – Širočina“ (SODB 2011)			
	MUŽI	ŽENY	SPOLU	%
Základné	1 286	2 357	3 643	15,7 %
Učňovské (bez maturity)	2 342	1 490	3 832	16,5 %
Stredné odborné (bez maturity)	1 519	1 065	2 584	11,1 %
Úplné stredné učňovské (s maturitou)	539	294	833	3,6 %
Úplné stredné odborné (s maturitou)	2 225	2 683	4 908	21,1 %
Úplné stredné všeobecné	303	574	877	3,8 %
Vyššie odborné vzdelanie	75	186	261	1,1 %
Vysokoškolské spolu	1 134	1 308	2 442	10,5 %
Z toho: bakalárske	175	285	460	2,0 %
doktorské, inžinierske, magisterské	910	978	1 888	8,1 %
doktorandské	49	45	94	0,4 %
Bez školského vzdelania	1 655	1 579	3 234	13,9 %
Nezistené	278	338	616	2,7 %
<b>Spolu</b>	<b>11 356</b>	<b>11 874</b>	<b>23 230</b>	<b>100,0 %</b>

Zdroj: Štatistický úrad SR, SODB 2011, <http://census2011.statistics.sk/tabulky.html>

**Nepovinná tabuľka č. 11: Vysokoškolské vzdelanie obyvateľstva v roku 2011**

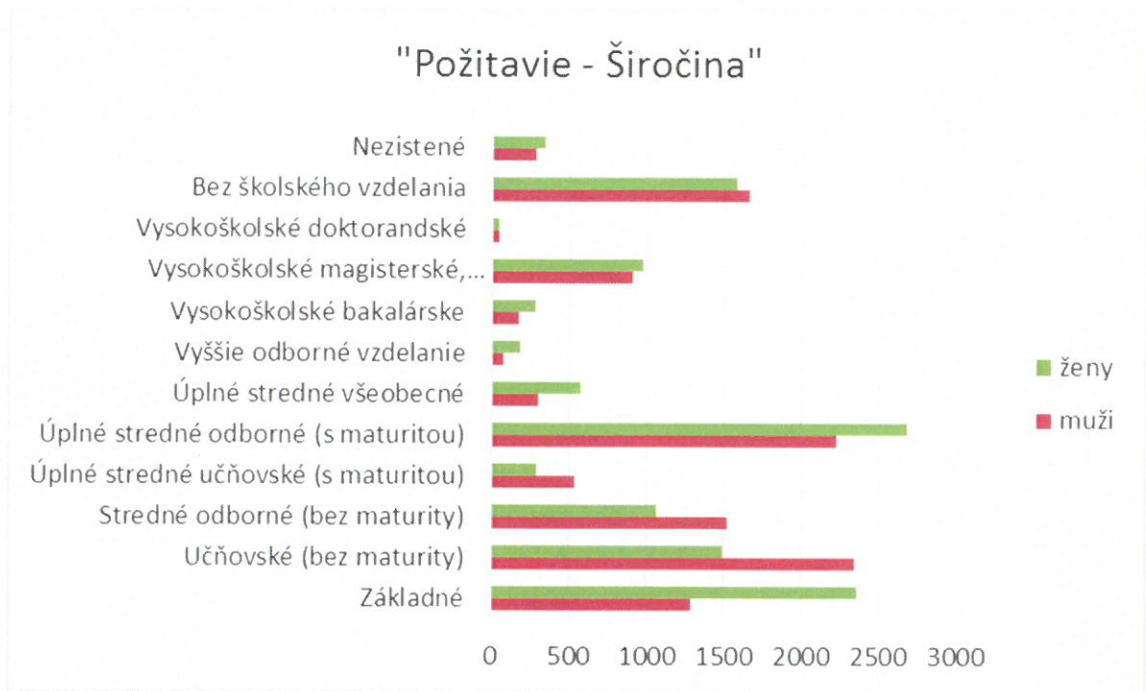
VYSOKOŠKOLSKÉ PODĽA ZAMERANIA:	Muži	Ženy	Spolu
prírodné vedy	44	55	99
technické vedy a náuky	434	160	594
poľnohospodársko-lesnícke a veterinárne vedy a náuky	188	107	295
zdravotníctvo	24	87	111
spoločenské vedy, náuky a služby	368	823	1 191
vedy a náuky o kultúre a umení	19	23	42
vojenské a bezpečnostné vedy a náuky	15	3	18
nezistené	42	50	92
<b>Vysokoškolské spolu</b>	<b>1 134</b>	<b>1 308</b>	<b>2 442</b>

Zdroj: Štatistický úrad SR, SODB 2011, <http://census2011.statistics.sk/tabulky.html>

Čo sa týka štruktúry vysokoškolského vzdelania podľa zamerania, viac ako 48 % vysokoškolsky vzdelaných obyvateľov má ukončené univerzitné vzdelanie v oblasti spoločenských vied a v tejto kategórii dominuje hlavne ženské pohlavie. Potom nasleduje technické (24,32 %) a poľnohospodárske vysokoškolské vzdelanie (12,08 %). Tieto študijné odbory sú zaujímavé hlavne pre mužské pohlavie.



**Graf č. 14: Vzdelanostná úroveň obyvateľstva mikroregiónu v roku 2011**



Zdroj: Štatistický úrad SR, SODB 2011, <http://census2011.statistics.sk/tabulky.html>

Z pohľadu hodnotenia vzdelanostnej úrovne obyvateľstva mikroregiónu, ako bolo vyššie spomínané, boli zobrazené do úvahy údaje zo Sčítania obyvateľov, domov a bytov z roku 2011. Keďže stav vzdelanostnej štruktúry obyvateľov mikroregiónu bol v tomto roku na nízkej úrovni (dominantné základné, učňovské a stredné odborné vzdelanie bez maturity), je predpoklad v rámci existujúceho časového posunu (rok 2020), že nastane zlepšenie vo vzdelanostnej štruktúre obyvateľstva. Pozitívny trend nasvedčuje aj nárast počtu vysokoškolsky vzdelaných obyvateľov mikroregiónu „Požitavie – Širočina“ od roku 2001. I napriek odhadovanému vývojovému trendu bude potrebné vzhľadom na uvedené zistenia do tejto oblasti koncentrovať intervenciu v rámci cieľov a opatrení stratégie CLLD (vzdelanostná infraštruktúra) z dôvodu zabezpečenia kvalitného vzdelávacieho procesu inovatívnymi metódami.

#### **Prehľad zručností obyvateľstva**

Pôvodné hodnoty a tradície územia prezentujú zruční ľudia žijúci v mikroregióne. Prehľad činností respektíve remesiel, ktorými sa zaoberajú, prezentuje Nepovinná tabuľka č. 12.

**Nepovinná tabuľka č. 12: Prehľad zručných ľudí v mikroregióne v roku 2015**

Obec	Meno a priezvisko	Činnosť/Remeslo	Živnosť áno/nie	Záujem realizovať predaj	Prezentácie výrobkov na výstavách
Čaradice	Miroslav Ivan	rezbár sochár	nie	áno	áno
Tekovské Nemce	Anna Balážová	výroba šúpolienok a iné ručné práce	nie	áno	áno
	Veronika Varhaníková	ručné práce, ozdoby do domácnosti	nie	áno	áno
	Dominika Komačková	ručné práce, ozdoby do domácnosti	nie	áno	áno
Nová Ves nad Žitavou	Eva Vargončíková	výroba a maľba kraslic	nie	áno	áno
	Anna Valentková	zdobenie kraslic, výrobky zo šúpolia	nie	áno	áno
	Mgr. Monika Pristachová	výroba medovníkov	nie	áno	áno
Choča	Mgr. Alena Záhoreczová	ručné práce, ozdoby, patchwork	nie	áno	áno
	Anna Mankovecká	ručné práce, ozdoby, maľované kraslice	nie	áno	áno
Volkovce	Mária Segíňová	výroba zákuskov, ozdoby a ručné práce	nie	áno	áno
Malé Vozokany	Mária Hložáková	ručné práce, háčkovanie	nie	áno	áno
Nemčiňany	Jana Siklenková	ručné práce, háčkovanie, ozdoby do domácnosti	nie	áno	áno
Volkovce	Mária Švecová	med, včelár	nie	áno	áno

Zdroj: Vlastný prieskum, databáza remeselníkov „Požitavie – Širočina“, 2015

### Technická infraštruktúra

Rozvoj fungovania hospodárstva, ale i základných potrieb spoločnosti zabezpečuje technická infraštruktúra tvorená z viacerých prvkov:



### *Dopravná infraštruktúra*

Cestnú sieť na území v prevažnej miere tvoria cesty III. triedy a miestne komunikácie. Iba cez obce Nová Ves nad Žitavou, Slepčany a Tesárske Mlyňany prechádza cesta II/511 spájajúca mestá Zlaté Moravce a Vráble. Dĺžka vybudovaných chodníkov v mikroregióne je nedostatočná z titulu bezpečnosti peších účastníkov cestnej premávky, ako aj stav požitavských cyklotrás nie je vyhovujúci.

Od roku 2011 je v prevádzke rýchlostnej cesty R1 medzi Trnavou a Banskou Bystricou, ktorá zabezpečuje výbornú dopravnú dostupnosť na cesty medzinárodného významu zahrnuté v systéme TEN-T. V regióne ústia aj 2 zjazdy z tejto medzinárodne významnej komunikácie a to pri obci Tesárske Mlyňany a obci Čaradice. Cesty I. triedy sú v regióne zastúpené dvomi úsekmi a to:

- cesta I. triedy (I65 Nitra – Zlaté Moravce) – úsek v rámci regiónu: **13,0 km**
- cesta I. triedy (I51 Nitra - Vráble) – úsek v rámci regiónu: **11,5 km**

Prehľad cestnej siete:

- diaľnice a rýchlostné cesty ..... 20,5 km
- cesty I. triedy (km) ..... 24,5 km
- cesty II. triedy (km) ..... 18,6 km
- cesty III. triedy (km) ..... 71,1 km
- miestne komunikácie (km) ..... 102,8 km

Cestná sieť v území, prezentovaná najmä miestnymi komunikáciami, je v nevyhovujúcom technickom stave a je nutné investovať do jej rekonštrukcie. Taktiež je potrebné zabezpečiť budovanie infraštruktúry pre nemotorových účastníkov cestnej premávky – cyklistov, korčuliarov a chodcov, pričom takto vybudovaná infraštruktúra prispeje k rozvoju cestovného ruchu v regióne.

Verejná doprava je zabezpečovaná Arriva Nitra, a. s, ktorá prevádzkuje viacero liniek autobusového spojenia miestneho významu. Nevyhovujúce dopravné spojenie má obec Tajná.

Ďalej cez územie mikroregiónu prechádza železničná trať 151 smer Zlaté Moravce - Vráble – Úľany nad Žitavou so zastávkami v Slepčanoch, Tesárskych Mlyňanoch a v Novej Vsi nad Žitavou. Vo Volkovciach slúži železničná trať len pre nákladnú dopravu.

### *Environmentálna infraštruktúra*

V súčasnosti je mikroregión zásobovaný pitnou vodou najväčším vodovodným systémom na území okresu a to skupinovým vodovodom Vráble - Zlaté Moravce, ktorý zásobuje pitnou vodou obyvateľov v sídlach na území dvoch okresov: Zlaté Moravce a Nitra. Na zásobovanie vodovodov sa v súčasnosti využívajú zdroje z vodného zdroja Gabčíkovo, na ktorý sú napojené všetky sídla v ochrannom pásme Jadrovej elektrárne Mochovce.

Odvádzanie a zneškodňovanie odpadových vôd je zabezpečované kanalizačnou sieťou. Komplexne vybudovaná kanalizácia je v obciach Choča, Tesárske Mlyňany, Volkovce, Kozárovce, Vráble, Malé Vozokany, Nemčiňany a Nevidzany. V obci Veľké Vozokany je v súčasnosti ČOV a kanalizácia pred dokončením. Rozostavaná je kanalizácia v obci Čierne Kľačany a Nová Ves nad Žitavou.

Čo sa týka zásobovania územia mikroregiónu elektrickou energiou, tá je dostupná z transformovne 110/22 kV, ktorá je lokalizovaná v Zlatých Moravciach o inštalovanom výkone 2 x 40 MVA. V súčasnosti má zaťaženie 12 MWA, čo znamená, že v rozvodni je značná rezerva. V súčasnosti je elektrické vedenie miestnej siete realizované v prevažnej miere cez telekomunikačné vzdušné a káblové vedenie.

Cez územie okresu Zlaté Moravce prechádza medzištátny plynovod DN 700; PN 55. Na tento plynovod je napojený plynovod DN 500; PN 64 Šaľa - Zlaté Moravce. Z uvedených plynovodov cez VTZ prípojky sú zásobované plynom jednotlivé obce mikroregiónu. Okrem plynu obyvatelia využívajú na vykurovanie i elektrinu a tuhé palivo.

V mikroregióne je vybudovaná verejná telekomunikačná sieť, ktorej správcom je Slovak Telekom, a.s. Okrem toho je územie mikroregiónu pokryté signálom mobilných operátorov Orange Slovensko, a.s., Slovak Telekom, a.s., O2, a.s. a 4ka od konzorcia SWAN, a.s. a Slovenská pošta, a.s.

### *Sociálna infraštruktúra*

Sociálnu infraštruktúru na území mikroregiónu reprezentujú maloobchodné zariadenia, školské, zdravotnícke, kultúrne, športové a zariadenia sociálnej starostlivosti. Ich počet a typ závisí najmä od veľkostnej kategórie sídla. V obciach s vyšším počtom obyvateľov sledujeme vyššiu sociálnu vybavenosť nielen z hľadiska počtu, ale aj druhu.

Vo všetkých obciach sú zariadenia základnej obchodnej vybavenosti. Maloobchodná sieť je zastúpená predajňami s potravinárskymi a zmiešanými výrobkami. Takmer v každej obci sa nachádza aj pohostinstvo či miestna krčma (Čaradice – bez pohostinstva). Mesto Vráble a niektoré ďalšie obce rozširujú ponuku maloobchodnej siete na všetky druhy výrobkov – napr. obec Volkovce – predaj áut, predaj PHM, predaj kameňa, obec Kozárovce – predaj spoločenských šiat, obec Nevidzany – predaj vína, obec Nová Ves nad Žitavou – predaj kvetov, mesto Vráble – predaj výrobkov všetkého druhu.

Školské zariadenia sú tvorené materskými a základnými školami. Mesto Vráble má na svojom území aj stredné odborné školy, gymnázium a základnú umeleckú školu. Materské školy sa nachádzajú takmer v každej obci mikroregiónu, jedine obec Telince nemá zriadenú materskú školu a deti z tejto obce navštevujú materské školy v susedných sídlach.

**Nepovinná tabuľka č. 13: MŠ v mikroregióne „Požitavie – Širočina“ a počet detí v roku 2014**

Obec	Počet MŠ	Počet detí v MŠ
Kozárovce	1	56
Čifáre	1	19
Nová Ves nad Žitavou	1	32
Tajná	1	15
Telince	0	0
Vráble	4	257
Čaradice	1	13
Červený Hrádok	1	15
Čierne Kláčany	1	26
Choča	1	17
Malé Vozokany	1	8
Nemčiňany	1	21
Nevidzany	1	16
Slepčany	1	19
Tekovské Nemce	1	23
Tesárske Mlyňany	1	50
Veľké Vozokany	1	10
Vieska nad Žitavou	1	9
Volkovce	1	34
<b>SPOLU „Požitavie – Širočina“</b>	<b>21</b>	<b>640</b>

Zdroj: Štatistický úrad SR, Krajská správa v Nitre, 2015, [www.datacube.sk](http://www.datacube.sk)

Základné školy s 1. – 4. ročníkom (malotriedne) sú lokalizované v menších obciach mikroregiónu, čo dokumentuje nasledujúca tabuľka. Po skončení prvého stupňa žiaci z týchto škôl odchádzajú do susedných obcí alebo do mesta Vráble, príp. Zlaté Moravce.

**Nepovinná tabuľka č. 14: ZŠ (1. – 4 roč.) v mikroregióne „Požítavie – Širočina“ a počet detí v roku 2014**

Obec	Počet MŠ	Počet detí v ZŠ
Čifáre	1	18
Čaradice	1	12
Čierne Kláčany	1	32
Slepčany	1	25
<b>SPOLU „Požítavie – Širočina“</b>	<b>4</b>	<b>87</b>

Zdroj: Štatistický úrad SR, Krajská správa v Nitre, 2015, [www.datacube.sk](http://www.datacube.sk)

Počet základných škôl s plnou právnou subjektivitou a plným počtom tried od 1. do 9. ročníka je uvedený v Nepovinnnej tabuľke č. 15. Sieť základných škôl prechádza v súčasnosti racionalizáciou a Ministerstvo školstva SR nedorovnáva záporné hospodárenie základných škôl vo verejnom záujme, ale táto fácha je na zriaďovateľoch (obciach), pričom každé obecné zastupiteľstvo v obci so základnou školou sa vyjadrilo pozitívne k jej zachovaniu a pokračovaniu vzdelávacieho procesu v obci. Základná škola v obci Červený Hrádok vyhrala v roku 2015 súťaž „Škola roka 2015“ v kategórii ZŠ do 300 žiakov, čím dokázala životaschopnosť a konkurencieschopnosť školských zariadení z nášho regiónu a ich vzdelávacích metód v porovnaní s celým Slovenskom.

**Nepovinná tabuľka č. 15: ZŠ (1. – 9. roč.) mikroregiónu „Požítavie – Širočina“ a počet detí v roku 2014**

Obec	Počet ZŠ	Počet detí v ZŠ
Kozárovce	1	160
Nová Ves nad Žitavou	1	85
Vráble	4	1 066
Červený Hrádok	1	135
Tekovské Nemce	1	88
Tesárske Mlyňany	1	202
Volkovce	1	66
<b>SPOLU „Požítavie – Širočina“</b>	<b>10</b>	<b>1 802</b>

Zdroj: Štatistický úrad SR, Krajská správa v Nitre, 2015, [www.datacube.sk](http://www.datacube.sk)

Školy vyššieho stupňa vzdelávania sa v mikroregióne nachádzajú len v meste Vráble a to konkrétne gymnázium a stredná odborná škola technického smeru. Študenti týchto škôl nachádzajú uplatnenie na trhu práce a hlavne v priemyselnom parku mesta Vráble.



**Nepovinná tabuľka č. 16: SOŠ a Gymnázia v mikroregióne „Požítavie – Širočina“ a počet študentov v roku 2014**

Obec	Počet SŠ	Počet študentov
Vráble - gymnázium	1	225
Vráble – SOŠ technické	1	162
<b>SPOLU „Požítavie – Širočina“</b>	<b>2</b>	<b>387</b>

Zdroj: Štatistický úrad SR, Krajská správa v Nitre, 2015, [www.datacube.sk](http://www.datacube.sk)

Špeciálne školstvo je v mikroregióne zastúpené Špeciálnou základnou školou v meste Vráble, ktorú v roku 2014 navštevovalo 59 žiakov.

Sieť zdravotníckych zariadení je zastúpená poliklinikou v meste Vráble, viacerým počtom súkromných ambulancií v meste Vráble, ako aj zdravotníckym strediskom s lekárnou v obci Tesárske Mlyňany. V obci Kozárovce pôsobí všeobecný lekár pre dospelých MUDr. Jozef Šimeg. Ostatní obyvatelia regiónu dochádzajú za zdravotnou starostlivosťou do mesta Zlaté Moravce.

Sociálne služby pre seniorov sú poskytované v obci Volkovce v miestnej časti Olichov, kde má sídlo Domov sociálnych služieb „Nádej“, ktorý je v zriaďovateľskej pôsobnosti Nitrianskeho samosprávneho kraja

Administratívnu a ostatnú vybavenosť tvoria najmä obecné úrady, ktoré sa nachádzajú v každej obci. Vo väčšine obcí je zriadené pracovisko Slovenskej pošty a v obci Malé Vozokany má sídlo TIK „Požítavie – Širočina“ a zároveň kancelária MAS – Občianske združenie pre rozvoj mikroregiónu „Požítavie – Širočina“.

#### *Rekreácia a cestovný ruch*

Rozvoj cestovného ruchu je jednou z priorít rozvoja mikroregiónu „Požítavie – Širočina“. Orientácia je najmä smerom k poznávaciemu cestovnému ruchu s prioritným zameraním na Arborétum Mlyňany SAV. Územie disponuje aj množstvom prírodných a kultúrnych predpokladov pre rozvoj krátkodobého vidieckeho cestovného ruchu.

Najväčšou a v súčasnosti najnavštevovanejšou atrakciou je Arborétum Mlyňany – vždy zelený park s viac ako 2 000 druhmi stromov a kríkov zo všetkých častí sveta. V areáli arboréta sú tri náučné chodníky, ktoré sú navštevované najmä školami.

Územím mikroregiónu vedú viaceré značené trasy, ktoré umožňujú spoznávať zaujímavosti, históriu ale i súčasnosť a krásu tohto územia. Vysokému záujmu turistov sa tešia Požitavské cyklotrasy, ako aj Požitavská vínna cesta. Pre turistov je lákadlom vyhládka z najvyššie položeného bodu mikroregiónu (vrch Veľký Inovec, viac ako 900 m n. m.), v blízkosti ktorej sa nachádza turistická chata.

Z prírodných predpokladov sú pre rozvoj cestovného ruchu vhodné aj vodné nádrže, ktoré v súčasnosti slúžia na chov rýb, ale po vhodných úpravách by mohli byť využívané na rekreačné účely. Územie môže pre rozvoj cestovného ruchu využiť aj svoju históriu, tradície alebo kultúrno-historické objekty, z ktorých k najvýznamnejším patria:

- Pamätník víťazstva nad Turkami (Veľkovožokanský lev)
- Zungov (technická pamiatka)
- kaštiele.

Realizačné predpoklady pre rozvoj cestovného ruchu zaostávajú za potenciálom, ktorý poskytujú lokalizačné predpoklady menované vyššie. Reštauračné zariadenia sú najmä v blízkosti hlavných dopravných uzlov v meste Vrábľe a v obciach Kozárovce, Volkovce a Tesárske Mlyňany. Ubytovacie služby sú poskytované v menších rodinných penziónoch. Z dotácie LEADER boli v rokoch 2010 – 2015 vybudované penzióny v obciach Tekovské Nemce, Nevidzany, Tajná a Tesárske Mlyňany.

### **Kultúrne, historické a prírodné zdroje**

Kultúrne zariadenia v prvom rade tvoria kultúrne domy nachádzajúce sa v každej obci a obecné knižnice. Kultúrne domy sú využívané na rozličné kultúrno–spoločenské podujatia, ktoré sa konajú najmä pri príležitosti osláv a výročí, resp. pre záujmovú činnosť obyvateľov obcí rôznych vekových kategórií.

Centrom viery sú na vidieku kostoly. Na území mikroregiónu sú len rímsko–katolícke kostoly, ktoré sa nachádzajú v každej obci. Sídla farských úradov sú v Kozárovciach, Čiernych Kľačanoch, Nemčiňanoch, Nevidzanoch, Tesárskych Mlyňanoch, Novej Vsi nad Žitavou, Tekovských Nemciach, Čifároch a vo Vrábľoch. Mimo mikroregiónu má sídlo farského úradu len obec Choča (farnosť Beladice).

Kultúrno-spoločenský život v obci umožňujú rozvíjať i športové zariadenia, ktoré sa nachádzajú v každej obci mikroregiónu. Každá obec má futbalové ihrisko a vo väčšine obcí je vybudované aj multifunkčné športové ihrisko. V meste Vráble a v obciach Tesárske Mlyňany, Červený Hrádok, Nová Ves nad Žitavou a Kozárovce majú občania k dispozícii telocvičňu. V Nevidzanoch je pre športových strelcov k dispozícii strelnica. V zimných mesiacoch sú kultúrne domy využívané a aj ako športoviská pre stolný tenis.

Najvýznamnejším partnerom miestnej samosprávy v oblasti kultúrno-spoločenského rozvoja sú mimovládne organizácie, ktoré disponujú bohatými skúsenosťami a odborným potenciálom v oblastiach veľmi dôležitých pre trvalo udržateľný rozvoj obce. Takmer v každej obci sú združenia dôchodcov, poľovníkov, hasičov, vinohradníkov a v obci Nová Ves nad Žitavou je cirkevné združenie Spolok Mariánska púť, ktoré každoročne organizuje mariánsku púť v tejto obci.

### **Ekonomické zdroje – oblasť podnikania**

#### *Prehľad podnikateľov z ORSR a ŽRSR*

Podnikanie na Slovensku je možné na základe živnostenského oprávnenia v zmysle živnostenského zákona ako SZČO alebo na základe obchodného zákona ako obchodná spoločnosť s rôznymi druhmi právnych foriem.

#### **Nepovinná tabuľka č. 17: Počet aktívnych podnikateľov v mikroregióne „Požitavie – Širočina“**

<b>Obec</b>	<b>Počet aktívnych podnikateľov (ORSR)</b>	<b>Počet aktívnych podnikateľov (ŽRSR)</b>
<b>Kozárovce</b>	<b>39</b>	<b>191</b>
<b>Čifáre</b>	<b>10</b>	<b>39</b>
<b>Nová Ves nad Žitavou</b>	<b>23</b>	<b>113</b>
<b>Tajná</b>	<b>6</b>	<b>23</b>
<b>Telince</b>	<b>2</b>	<b>21</b>
<b>Vráble</b>	<b>319</b>	<b>378</b>
<b>Čaradice</b>	<b>2</b>	<b>31</b>
<b>Červený Hrádok</b>	<b>4</b>	<b>35</b>
<b>Čierne Kl'áčany</b>	<b>12</b>	<b>103</b>
<b>Choča</b>	<b>2</b>	<b>33</b>
<b>Malé Vozokany</b>	<b>2</b>	<b>16</b>
<b>Nemčičany</b>	<b>4</b>	<b>55</b>
<b>Nevidzany</b>	<b>6</b>	<b>66</b>
<b>Slepčany</b>	<b>13</b>	<b>67</b>
<b>Tekovské Nemce</b>	<b>3</b>	<b>82</b>



<b>Tesárske Mlyňany</b>	<b>26</b>	<b>181</b>
<b>Veľké Vozokany</b>	<b>3</b>	<b>41</b>
<b>Vieska nad Žitavou</b>	<b>4</b>	<b>47</b>
<b>Volkovce</b>	<b>13</b>	<b>68</b>
<b>SPOLU „Požítavie – Širočina“</b>	<b>493</b>	<b>1 590</b>

Zdroj: [www.orsr.sk](http://www.orsr.sk), [www.zrsr.sk](http://www.zrsr.sk), vlastné spracovanie

Z pohľadu právnej formy podnikania dominujú SZČO na základne živnostenského oprávnenia. Druhou početnou zložkou sú spoločnosti s ručením obmedzeným, najmenej sú zastúpené akciové spoločnosti, družstvá a iné formy podnikania.

Zameranie podnikateľských subjektov odzrkadľuje špecifiká a silné stránky regiónu „Požítavie – Širočina“. Veľký počet podnikateľských subjektov sa venuje poľnohospodárstvu a potravinárstvu. Niekoľko týchto subjektov je aktívnych vo sfére výroby bioplynu. Ďalej sú tu zastúpené subjekty sekundárneho sektora – stavebníctvo, výroba a montáž plastových okien a rôzne iné podniky technického smeru lokalizované v priemyselnom parku Vráble. Terciárny sektor zastupujú podnikatelia v oblasti poskytovania služieb vo vidieckej oblasti – kaderníctvo, kvetinárstvo, počítačové služby, poradenské služby a pod.

Dostatočný počet podnikateľských subjektov lokalizovaných v regióne dáva predpoklady pre úspešnú implementáciu stratégie CLLD v časti určenej pre realizáciu aktivít súkromného sektora.

#### *Prehľad najväčších zamestnávateľov v mikroregióne „Požítavie – Širočina“*

Tvorba pracovných miest je cieľom stratégie CLLD, ktorý korešponduje s cieľom stratégie EURÓPA 2020 ako aj s cieľom Slovenskej republiky zabezpečiť inkluzívny, udržateľný a inteligentný rast prostredníctvom zvyšovania zamestnanosti, zlepšenia vzdelávania a kvalitným výskumom a inováciami, znižovaním sociálneho vylúčenia a zmien v klimateckej oblasti.

**Nepovinná tabuľka č. 18: Prehľad vybraných najväčších a poľnohospodárskych zamestnávateľov v mikroregióne „Požitavie – Širočina“**

Podnikateľ	Predmet činnosti	Počet zamestnancov
Matador Automotive Vráble, a.s.	Výroba ostatných dielov a príslušenstva pre motorové vozidlá	500 – 999 zamestnancov
Kongsberg Automotive, s.r.o.	Výroba ostatných dielov a príslušenstva pre motorové vozidlá	500 – 999 zamestnancov
Miba Steeltec, s.r.o.	Kovanie, lisovanie, razenie a valcovanie kovov; prášková metalurgia	250-499 zamestnancov
ICU Medical Slovakia, s.r.o.	Výroba lekárskeho a dentálneho nástrojov a potrieb	250-499 zamestnancov
PPD Inovec	Zmiešané hospodárstvo	25-49 zamestnancov
AGRO - NV a.s.	Pestovanie obilnín (okrem ryže), strukovín a olejnatých semien	25-49 zamestnancov
AGROSPOL 5.TM, s.r.o.	Pestovanie obilnín (okrem ryže), strukovín a olejnatých semien	25-49 zamestnancov
Roľnícke družstvo Tekovské Nemce	Chov dojníc	20-24 zamestnancov

Zdroj: [www.orsr.sk](http://www.orsr.sk), [www.zrsr.sk](http://www.zrsr.sk), vlastné spracovanie

Najväčšími zamestnávateľmi mimo región „Požitavie – Širočina“, ktorí poskytujú zamestnanie pre obyvateľov z mikroregiónu, je 8 subjektov uvedených v Nepovinnnej tabuľke č. 19.

**Nepovinná tabuľka č. 19: Najväčší zamestnávateľia mimo región „Požitavie – Širočina“ poskytujúci zamestnanie pre obyvateľov z mikroregiónu**

Podnikateľ	Predmet činnosti	Počet zamestnancov
Foxconn Slovakia spol. s r. o.	Výroba spotrebnej elektroniky	500-999 zamestnancov
ARRIVA NITRA a. s.	Mestská alebo prímestská osobná pozemná doprava	250-499 zamestnancov
Secop, s.r.o. Zlaté Moravce	Výroba iných čerpadiel a kompresorov	500-999 zamestnancov



ViOn, a.s. Zlaté Moravce	Výstavba ciest a diaľnic	250-499 zamestnancov
Fenestra SK, s.r.o. Zlaté Moravce	Výroba výrobkov z plastu pre stavebníctvo	100-149 zamestnancov
Bauer Gear Motor Slovakia s.r.o.	Výroba elektrických motorov, generátorov a transformátorov	250-499 zamestnancov
SES a.s. Tlmače	Výroba parných kotlov okrem kotlov ústredného kúrenia	500-999 zamestnancov
SLOVENSKÉ ELEKTRÁRNE a.s.	(Jadrová elektráreň - Mochovce),	3 000-3 999 zamestnancov

Zdroj: [www.orsr.sk](http://www.orsr.sk), [www.zrsr.sk](http://www.zrsr.sk), vlastné spracovanie

### Nezamestnanosť

Najvýznamnejším ukazovateľom situácie na trhu práce je aj miera nezamestnanosti, ktorá je jedným zo základných kritérií pre klasifikovanie ekonomickej vyspelosti regiónov. Sprievodným javom vysokej miery nezamestnanosti je sociálna a ekonomická ohrozenosť. Ekonomická recesia, likvidácia veľkých zamestnávateľov v poľnohospodárstve vyvolala tlak na trh práce zaoberať sa inováčnymi prvkami rozvoja v tejto oblasti.

Riešené územie a okresy spadajúce do územia pôsobnosti OZ majú mieru nezamestnanosti porovnateľnú s mierou nezamestnanosti v Slovenskej republike, výrazne nižšiu má len okres Nitra. Celkovú ekonomickú situáciu v mikroregióne dokresľuje miera nezamestnanosti, ktorá k 31. 12. 2014 dosiahla úroveň 12,47 %.

### Nepovinná tabuľka č. 20: Porovnanie miery nezamestnanosti k 31. 12. 2014

	Trvale bývajúce obyvateľstvo spolu	Evidovaný počet nezamestnaných	Miera nezamestnanosti v %
„Požitavie – Širočina“	23 180	2 077	12,51
Okres Zlaté Moravce	41 251	2 375	10,41
Okres Levice	113 913	8 358	12,91
Okres Nitra	160 040	7 793	8,64
Nitriansky kraj	686 662	44 059	11,21
SR	5 415 949	374 718	12,29

Zdroj: ÚPSVaR, Štatistický úrad SR, Krajská správa v Nitre, 2015, [www.datacube.sk](http://www.datacube.sk)



Z hľadiska vývoja miery nezamestnanosti môžeme pozorovať vývoj globálnej ekonomiky a vplyv hospodárskych kríz v rokoch 2009 (finančná kríza z USA) a 2012 (finančná kríza EÚ /južné štáty/), kedy dochádzalo k ekonomického útlmu a zvyšovaniu evidovanej miery nezamestnanosti. Najmenej nezamestnaných ľudí bolo v roku 2007, kedy sa miera nezamestnanosti pohybovala na úrovni 8,25 % a až následne sa prejavili následky svetovej finančnej krízy aj na obyvateľov mikroregiónu „Požitavie – Širočina“. V súčasnosti sa darí slovenskej ekonomike znižovať mieru evidovanej nezamestnanosti, avšak súčasná krehká stabilita, sa môže v dôsledku turbulentných udalostí v roku 2015 (hrozba terorizmu, vojnový konflikt na Ukrajine a v Sýrii a pod.) zmeniť v priebehu okamihu. Pozitívny trend v znižovaní miery nezamestnanosti sa predpokladá aj v najbližších rokoch.

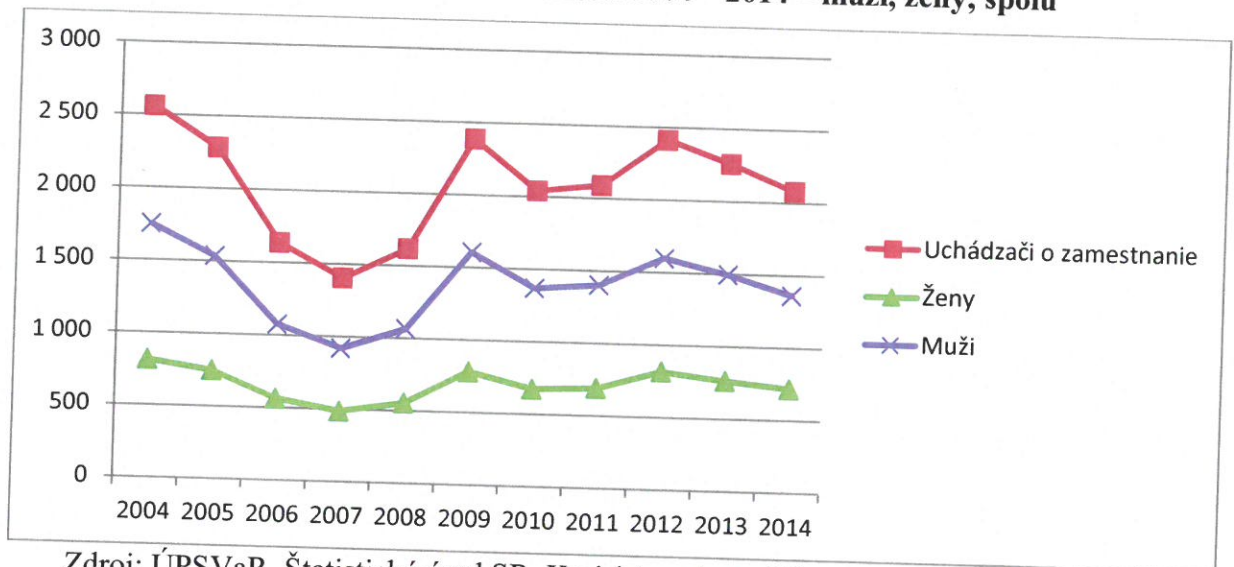
Výrazný pozitívny vplyv na znižovanie miery nezamestnanosti za prezentované obdobie je daný predovšetkým postupným obnovením hospodárskej činnosti v mestách Zlaté Moravce a Vrábľa, v ktorých po roku 1989 prišlo k rušeniu a stagnácii podnikov a firiem, ktoré poskytovali pracovné príležitosti obyvateľom mikroregiónu.

**Nepovinná tabuľka č. 21: Počet uchádzačov o zamestnanie v rokoch 2004 – 2014**

Rok	Uchádzači o zamestnanie	Ženy	Muži	Miera nezamestnanosti v %
2004	2 560	812	1 748	15,44
2005	2 281	746	1 535	13,64
2006	1 636	562	1 074	9,67
2007	1 403	485	918	8,25
2008	1 616	553	1 063	9,42
2009	2 385	780	1 605	13,90
2010	2 039	672	1 367	11,87
2011	2 089	689	1 400	12,46
2012	2 413	815	1 598	14,41
2013	2 257	762	1 495	13,54
2014	2 077	717	1 360	12,51

Zdroj: ÚPSVaR, Štatistický úrad SR, Krajská správa v Nitre, 2015, [www.datacube.sk](http://www.datacube.sk)

**Graf č. 15: Vývoj nezamestnanosti v rokoch 2004 – 2014 – muži, ženy, spolu**



Zdroj: ÚPSVaR, Štatistický úrad SR, Krajská správa v Nitre, 2015, [www.datacube.sk](http://www.datacube.sk)

V rámci deklarovanej miery nezamestnanosti vyšší percentuálny podiel je zaznamenaný u mužov, pričom môžeme sledovať nárast počtu nezamestnaných v krízových rokoch, kedy dochádza k výpadkom hlavne stavebných a investičných zákaziek, v ktorých sa dokážu uplatniť hlavne muži. Po dostavbe rýchlostnej cesty R1 na konci roku 2011 opäť dochádza k zvýšeniu nezamestnanosti, pričom vývoj nezamestnanosti u ženského pohlavia nie je tak dynamický. Taktiež medzi jednotlivými obcami mikroregiónu sú v miere nezamestnanosti výrazné rozdiely. Najvyššia miera nezamestnanosti je evidovaná v obci Choča a to 23,38 % a v obci Čaradice 21,65 %. Viac ako 20 %-ná nezamestnanosť je ešte v malých obciach Tajná a Telince. Pod úrovňou 10 %-nej miery nezamestnanosti sú obce Červený Hrádok, Čierne Kľačany, Slepčany, Veľké Vozokany a Vieska nad Žitavou. Najnižšia miera nezamestnanosti za rok 2014 je zaznamenaná v obci Kozárovce – 7,42 % (Zdroj: ÚPSVaR, Štatistický úrad SR, Krajská správa v Nitre, 2015, [www.datacube.sk](http://www.datacube.sk)).

**Povinné prílohy:**

- Príloha č. 14 - Prehľad projektov realizovaných Občianskym združením pre rozvoj mikroregiónu „Požitavie – Širočina“ a ich členov
- Príloha č. 15 - Zoznam zdrojov (analýzy) a vstupných dokumentov



### 3.2. SWOT analýza

Východiskom pre formulovanie stratégie CLLD je SWOT analýza, ktorá predstavuje jednoduchú, a pritom výstižnú a objektívnu charakteristiku silných a slabých stránok (vnútorná analýza) skúmanej oblasti a jej možných príležitostí a ohrození (vonkajšia analýza). Svojím obsahom poskytuje SWOT analýza poznatky o faktoroch, ktoré je možné využiť v prospech regiónu a naopak, ktorým je v navrhovanej regionálnej stratégii potrebné čeliť resp. ich eliminovať.

Silné stránky zahŕňajú komparatívne a konkurenčné výhody pre rôzne typy rozvojových aktivít, slabé stránky sú ohrozujúce, limitujúce. Príležitosti ako možnosti a potenciál rozvoja spolu s ohrozeniami ako rizikami vonkajšieho prostredia, môžu mať pravdepodobné účinky na strategický rozvoj územia prostredníctvom stratégie CLLD.

Tabuľka č. 2: SWOT analýza

<i>Silné stránky</i>	<i>Slabé stránky</i>
<i>Eudské zdroje</i> <ul style="list-style-type: none"><li>• <i>Stabilizácia počtu obyvateľov – pozitívna migrácia</i></li><li>• <i>Zruční a nadaní ľudia</i></li><li>• <i>Významní rodáci</i></li><li>• <i>Arborétum – pôsobenie SAV a akademickej pôdy</i></li><li>• <i>Spolupráca OZ s obcami na Slovensku a v susedných krajinách</i></li><li>• <i>Národnostná a religiózna homogénnosť obyvateľstva</i></li><li>• <i>Dostatok pracovnej sily a ekonomicky aktívneho obyvateľstva</i></li><li>• <i>Priaznivé medzilidské vzťahy a rozvoj komunity</i></li><li>• <i>Vysoký stupeň neanonymného prostredia</i></li></ul>	<i>Eudské zdroje</i> <ul style="list-style-type: none"><li>• <i>Negatívny demografický vývoj v oblasti prirodzenej reprodukcie obyvateľov</i></li><li>• <i>Nepriaznivá demografická štruktúra</i></li><li>• <i>Vzdelanostná štruktúra obyvateľov (prevažné zastúpenie obyvateľov so základným a učňovským vzdelaním)</i></li><li>• <i>Nedostatočná podpora spoločenských organizácií</i></li><li>• <i>Slabá propagácia podujatí</i></li><li>• <i>Absentujúca koordinácia kultúrnych a športových podujatí</i></li><li>• <i>Zánik spolkov, nízky záujem obyvateľov o veci verejné</i></li><li>• <i>Nízka zapojenosť mladých ľudí do diania v regióne</i></li></ul>

### **Kultúrno–historické zdroje**

- Existencia kultúrno–historických pamiatok (kaštiele, pamätníky, technické diela, sakrálne stavby)
- Tradícia remeselnej výroby a vinohradníctva
- Existencia historických parkov
- Dostatočná sieť kultúrnych zariadení
- Religiózne centrá (Nová Ves nad Žitavou, Tesárske Mlyňany) – organizovanie náboženských púti
- Organizovanie rôznych kultúrnych a športových podujatí (bohatý kultúrny a spoločenský život)
- Stále živé zvyky a tradície
- Aktívne spoločenské organizácie a súbory (folklór, spevácke skupiny, dychovky, hudobné kapely, ochotnícke divadlá)

### **Občianska vybavenosť**

- Dobrá dopravná dostupnosť krajských miest (Nitra, Banská Bystrica a pod.) a napojenosť na rýchlostné cesty
- Vybudovaná infraštruktúra vo väčšine obcí – vodovod, plynovod, kanalizačná sieť, elektrická sieť
- Vybudované verejné osvetlenie a verejný rozhlas
- Sociálne a zdravotnícke zariadenia
- Dostatočná sieť materských a základných škôl

### **Kultúrno – historické zdroje**

- Zlý technický stav pamiatok - chátranie
- Nevyhovujúce podmienky pre organizovanie kultúrnych podujatí
- Nedostatok finančných zdrojov na obnovu pamiatok a organizovanie podujatí
- Slabá podpora kultúry zo strany štátu a VÚC
- Nedostatočná starostlivosť o historické parky

### **Občianska vybavenosť**

- Nedostatočná údržba a zlý technický stav ciest, nevybudované chodníky
- Nepostačujúce dopravné spojenie verejnou dopravou s okolitými mestami
- Nedostatočné vybavenie školských a predškolských zariadení modernou vzdelávacou technikou
- Nedobudovaná infraštruktúra – kanalizácia, ČOV vo všetkých sídlach
- Nedostatok priestorov pre realizáciu kultúrnych podujatí (amfiteátre, zlý stav KD)
- Zlý technický stav obecných budov
- Vysoký dopyt po bytoch – nedostatočná kapacita
- Slabá architektonická a parková výsadba obcí
- Nevyužitie voľné obecné budovy



- Dostatok miest pre trávenie voľnočasových aktivít (ihriská, tenisové kurty a pod.)
- Dostatočná sieť maloobchodných a služieb základného charakteru v obciach
- Výstavba bytov v obciach

#### **Poľnohospodárstvo a ekonomika**

- Výhodná geografická poloha
- Priaznivé prírodné podmienky na rozvoj poľnohospodárstva
- Poľnohospodárska tradícia v regióne
- Dostatok pracovnej sily
- Vysoký potenciál využitia poľnohospodárskych pôd
- Vysoko úrodné pôdy – hnedozeme
- Vinohrady a ovocné sady
- Lesy – hubárčenie, turistika
- Vodné toky – Žitava, Širočina a pod.
- Pracovné príležitosti v okolitých mestách
- Čerpace stanice PHM

#### **Cestovný ruch**

- Vhodné prírodné podmienky (priaznivé klimatické pomery, vodné nádrže a lesy)
- Vhodné kultúrno–historické podmienky (sakrálne stavby, pamätníky, pomníky, technické diela)
- Arborétum – vždyzelený park s drevinami z celého sveta

- Nevysporiadané vlastnícke vzťahy

#### **Poľnohospodárstvo a ekonomika**

- Zanedbané vinohrady, ovocné sady – nízka produkcia
- Slabo využívaný potenciál prírodných podmienok a jednotlivých PD (nevyužívané objekty)
- Nedostatočná protipovodňová ochrana
- Nedostatok pracovných príležitostí v obciach
- Nedostatok podnikateľských príležitostí
- Nízka konkurencieschopnosť vidieckej ekonomiky
- Zastarané technológie v poľnohospodárstve
- Absentujúci finančný kapitál
- Vysoké zastúpenie malých firiem
- Slabé podnikateľské zázemie vo väčšine obcí

#### **Cestovný ruch**

- Slabo rozvinutá infraštruktúra pre rozvoj cestovného ruchu – potenciál reštauračných zariadení
- Nedostatočne využitý prírodný, kultúrno–historický potenciál a tradície
- Slabá informovanosť prostredníctvom webu

- Existencia TIK
- Vybudované náučné chodníky a požitavské cyklotrasy
- Vyhliadková veža mikroregiónu „Požitavie – Širočina“
- Poľovnícke a rybárske revíry
- Požitavská vínna cesta a množstvo kvalitných vinárov
- Informačné tabule a informačné brožúry o území vo viacerých jazykoch
- Blízkosť kultúrneho centra nadregionálneho významu (Nitra)
- Dostatočný počet penziónov a iných ubytovacích zariadení
- Kvalitná propagácia územia na výstavách a veľtrhoch doma a v zahraničí

#### **Environmentálna oblasť**

- Relatívne dobrá kvalita životného prostredia – poloha mimo environmentálne ohrozené oblasti
- Dobrá kvalita ovzdušia
- Viacero obcí napojených na ČOV a kanalizáciu
- Dostatok zdrojov podzemnej vody
- Existencia chránených území v mikroregióne
- Realizácia separovaného zberu odpadov a nebezpečných odpadov
- Prílev prostriedkov z AE Mochovce

- Nedostatok doplnkových aktivít
- Zlý stav kultúrno–spoločenských a športových zariadení
- Nedostatočne využité chátrajúce historické budovy
- Nedostatočne školené ľudské zdroje pre cestovný ruch

#### **Environmentálna oblasť**

- Výrub stromov
- Znečistenie povrchových vodných tokov
- Obce nenapojené na ČOV a kanalizáciu
- Existencia nepovolených skládok
- Znečistené verejné priestranstvá v obciach
- vysoká hlučnosť (podniky, dopravné ťahy a pod.)
- nedostatočná informovanosť obyvateľov o problémoch životného prostredia
- blízkosť AE Mochovce

<b>Príležitosti</b>	<b>Ohrozenia</b>
<p><b>Ludské zdroje</b></p> <ul style="list-style-type: none"> <li>• Zvýšenie vzdelanostnej úrovne obyvateľov</li> <li>• Využitie aktívnej činnosti spoločenských organizácií a využitie vnútorného ľudského potenciálu (zruční ľudia...)</li> <li>• Nadviazanie kontinuálnej spolupráce s Arborétom Mlyňany</li> </ul> <p><b>Kultúrno–historické zdroje</b></p> <ul style="list-style-type: none"> <li>• Obnova pamiatok</li> <li>• Sprofesionalizovanie organizácie kultúrnych a športových podujatí (marketing) a zvýšenie ich propagácie</li> <li>• Blízkosť významného kultúrno–historického centra SR (Nitra)</li> <li>• Rozvoj cestovného ruchu</li> <li>• Posilnenie tradícií remeselnej výroby</li> <li>• Zabezpečenie podpory činnosti spoločenských a kultúrnych organizácií</li> </ul> <p><b>Občianska vybavenosť</b></p> <ul style="list-style-type: none"> <li>• Dobudovanie technickej infraštruktúry</li> <li>• Rekonštrukcia existujúcej verejnej infraštruktúry – cesty, chodníky a pod.</li> <li>• Rekonštrukcie nevyužitých a nehospodárnych obecných budov</li> </ul>	<p><b>Ludské zdroje</b></p> <ul style="list-style-type: none"> <li>• Zmena legislatívy</li> <li>• Zhoršovanie zdravotného stavu obyvateľov</li> <li>• Zvyšovanie úmrtnosti obyvateľstva</li> <li>• Odliv kvalifikovaných síl a mladých ľudí z regiónu</li> <li>• Nevhodne využívaný voľný čas mládeže</li> <li>• Zhoršovanie medziľudských vzťahov</li> <li>• Nárast kriminality a nezamestnanosti</li> </ul> <p><b>Kultúrno–historické zdroje</b></p> <ul style="list-style-type: none"> <li>• Znižovanie počtu kultúrnych podujatí v dôsledku nedostatku finančných možností a nepriaznivého stavu infraštruktúry</li> <li>• Strata identity územia</li> </ul> <p><b>Občianska vybavenosť</b></p> <ul style="list-style-type: none"> <li>• Oslabenie záujmu podnikateľov o lokalizovanie podnikov v regióne a s tým spojený zánik pracovných miest</li> <li>• Pretrvávajúci pokles finančných prostriedkov na školstvo, sociálnu sféru a zdravotníctvo</li> <li>• Znižovanie kvality života</li> </ul> <p><b>Poľnohospodárstvo a ekonomika</b></p> <ul style="list-style-type: none"> <li>• Znižovanie dotácií do</li> </ul>

a objektov

- *Výstavba voľnočasových priestorov – ihriská, klubovne a iné*
- *Rozširovanie a uplatňovanie rozličných služieb sociálnej starostlivosti*
- *Podpora zabezpečovania sociálnych služieb pre starších obyvateľov*
- *Možnosti rozširovania zdravotníckych služieb*
- *Budovanie nájomných bytov*
- *Možnosti využívania priestorov školských zariadení aj mimo školského vyučovania*
- *Možnosti čerpania finančných prostriedkov z fondov EÚ*
- *Zlepšenie informovanosti obyvateľov*
- *Budovanie vysokorýchlostného internetového pripojenia*

#### ***Poľnohospodárstvo a ekonomika***

- *Rozvoj ekologického poľnohospodárstva a podpora mladých farmárov*
- *Vytvorenie priaznivejších podmienok na podnikanie*
- *Podpora živnostníkov, remeselného podnikania a samozamestnávania v regióne*
- *Vysoký potenciál pre rozvoj obnoviteľných zdrojov*
- *Rozvoj a podpora malého a stredného podnikania*

*poľnohospodárstva*

- *Nedostatočná legislatívna a finančná podpora pre malých a stredných podnikateľov*
- *Nízky záujem investorov o podnikanie v obciach*
- *Zánik poľnohospodárskej výroby*

#### ***Cestovný ruch***

- *Nedostatok finančných zdrojov*
- *Nedostatočný rozvoj územia a zánik tradícií*
- *Nedostatočný rozvoj podnikania*
- *Nedostatočná prezentácia územia*

#### ***Environmentálna oblasť***

- *Zhoršovanie kvality zložiek životného prostredia*
- *Potencionálne riziko pôdnej erózie v dôsledku poľnohospodárskej činnosti*
- *AE Mochovce – potencionálne ohrozenie jadrovým odpadom*
- *Znečisťovanie životného prostredia samotnými občanmi*



- *Využitie vedecko–výskumného potenciálu vysokých škôl a vedeckých inštitúcií v Nitrianskom kraji*
- *Využívanie podporných programov z EÚ*

#### ***Cestovný ruch***

- *Využívanie prírodných predpokladov pre rozvoj cestovného ruchu (vodné nádrže, lesy)*
- *Možnosti čerpania prostriedkov z fondov EÚ*
- *Podpora nepoľnohospodárskych aktivít na vidieku*
- *Možnosti rozvoja ekoturizmu, agroturizmu a vidieckeho turizmu*
- *Rozvoj cestovného ruchu pre rodiny s deťmi*
- *Využitie historických udalostí na rozvoj cestovného ruchu*
- *Rozšírenie služieb v cestovnom ruchu*
- *Vyššia upravenosť obcí*
- *Vytváranie pracovných príležitostí*
- *Možnosti ubytovania na súkromí*

#### ***Environmentálna oblasť***

- *Uchovávanie a zvyšovanie biodiverzity krajiny*
- *Vyčistenie vodných tokov a s tým spojený cestovný ruch*
- *Zvýšenie atraktivity krajiny ochranou historických parkov a chránených areálov*

<ul style="list-style-type: none"> <li>• <i>Potenciál na zavedenie obnoviteľných zdrojov energie</i></li> <li>• <i>Zvyšovanie environmentálneho vedomia obyvateľov</i></li> <li>• <i>Napojenie obcí na ČOV a dobudovanie kanalizačnej siete</i></li> <li>• <i>Využívanie prostriedkov z EÚ na realizáciu environmentálnych projektov</i></li> </ul>	
---	--

*Zdroj: Vlastné spracovanie*

SWOT analýza monitoruje súčasný stav územia mikroregiónu. Hodnotí silné a slabé stránky (negatíva a pozitíva územia) a príležitosti a možné ohrozenia v jeho budúcom rozvoji. Do jej prípravy a tvorby boli priamo aktívne zapojení samotní obyvatelia územia (rôzne vekové kategórie), podnikatelia, zástupcovia neziskových organizácií, ako aj zástupcovia miestnej samosprávy (poslanci, zamestnanci obecných úradov, starostovia).

Pri spracovaní SWOT analýzy sa v 15-tich obciach mikroregiónu konali verejné stretnutia s obyvateľmi, na ktorých sa samotní obyvatelia priamo vyjadrovali ku pozitívam, ďalej k negatívam, v tej ktorej obci; a zároveň k možným príležitostiam a ohrozeniam. Výsledkom týchto stretnutí boli individuálne SWOT analýzy obcí a sumárna SWOT analýza mikroregiónu.

Dňa 08. 06. 2015 na verejnom stretnutí zástupcov OZ v Malých Vozokanoch bol prezentovaný audit zdrojov, ktorý bol východiskom ku tvorbe SWOT analýzy územia mikroregiónu a zároveň bola prezentovaná zostavená SWOT analýza územia mikroregiónu „Požitavie – Širočina“ na verejné pripomienkovanie.

Ako vyplýva z výsledkov uvedenej SWOT analýzy, možnými príležitosťami pri budovaní rozvoja územia v spoločenskom meradle sú aktivity zamerané na podporu činnosti spoločenských a kultúrnych organizácií, ktoré majú silnú pozíciu na území mikroregiónu a sú nositeľmi a šíriteľmi kultúrnych a historických hodnôt. Nutným sa tiež javí profesionalizovanie organizácie kultúrnych a spoločenských podujatí a zvýšenie ich propagácie.

Zároveň je potrebné uchovávať prírodné podmienky mikroregiónu. Z hľadiska možných príležitostí, sú výborným portfóliom pre využitie prírodného potenciálu pre rozvoj podnikateľských aktivít a aktivít cestovného ruchu. Ďalšími možnosťami ich adekvátneho zhodnotenia je ich využitie nielen v oblasti poľnohospodárskej výroby, ale i smerom k diverzifikácii tradičných činností v poľnohospodárstve. Ďalšími príležitosťami sú zlepšenie kvality životného prostredia a zlepšenie systému separácie odpadov vo vzťahu ku eliminácii lokálnych zdrojov znečistenia.

V materiálnej oblasti a v oblasti občianskych služieb poukazuje SWOT analýza na potrebu dobudovania technickej a verejnej infraštruktúry a rozšírenia kapacít verejných budov a objektov pre potreby voľno časových aktivít miestnych obyvateľov a spolkov.

Ekonomická oblasť v rámci príležitostí v sebe zahŕňa nadväznosti na slabé stránky deklarujúce nedostatok pracovných príležitostí, podporu malých a stredných podnikateľov, zabezpečenie rozvoja cestovného ruchu, vidieckej turistiky, ubytovacích a reštauračných kapacít a rozvoj služieb v cestovnom ruchu.

Vychádzajúc z vyššie prezentovaných informácií, zapojenie verejnosti bolo riešené v priebehu celého procesu tvorby SWOT analýzy (či už pri tvorbe v rozsahu obecných SWOT analýz, alebo analýzy územia mikroregiónu). Proces samotného zostavenia obecných SWOT analýz na verejných stretnutiach obyvateľov bol doplnený o dotazníkový prieskum realizovaný ešte na začiatku roka 2014, v ktorom sa obyvatelia vyjadrovali ku indikátorom kvality života v oblastiach: práca, podmienky bývania, verejné a sociálne služby, voľný čas a zábava, rozvoj obce a medzilidské vzťahy.

Stretnutia s obyvateľmi na úrovni jednotlivých obcí sa konali v mesiacoch január 2015 až marec 2015. Účasť na jednotlivých stretnutiach je uvedená v Nepovinnej tabuľke č. 2 a v prezenčných listinách (Príloha č. 12). Obyvatelia mikroregiónu boli o organizovaní obecných stretnutí, ako aj o všetkých aktivitách informovaní prostredníctvom obecných tabuľ, obecného rozhlasu a tiež v článkoch časopisu mikroregiónu „Požitavie – Širočina“.

Na príprave a spracovaní SWOT analýzy sa podieľal tím odborníkov, ktorí viedli všetky obecné zasadnutia a tiež zasadnutia na úrovni predstaviteľov OZ. Smerovanie stretnutí viedla



štatutárna zástupkyňa p. **Viera Ďurčeková** (do 31. 07. 2015) a **Ing. Justína Páľková** (od 01. 08. 2015). Počas neprítomnosti štatutára viedol stretnutie jeden z jeho zástupcov: **Ing. Marián Gyepes** alebo **Alena Záhoreczová**, pričom ako poradný orgán fungoval výkonný výbor „Rada združenia“, ktorá sa skladá z 11 členov. Odborné zabezpečenie, vypracovanie poznámok a prezentovanie aktuálnych informácií mal na starosti **Ing. Tomáš Kozolka** – projektový manažér OZ. Ako externí poradcovia a garanti vedeckej časti stratégie CLLD vystupovali pracovníci Slovenskej poľnohospodárskej univerzity – katedry regionalistiky a rozvoja vidieka, ktorí na celý proces tvorby stratégie CLLD dozerali.

### 3.3. Identifikácia potrieb

Samotné stanovenie kľúčových problémov, ktoré je prioritne potrebné v území riešiť, bolo uskutočnené na verejnom stretnutí členov verejno–súkromného partnerstva dňa 08. 06. 2015 v Malých Vozokanoch. V rámci problémovej analýzy v nadväznosti na výsledky komplexného auditu zdrojov, dotazníkového zisťovania a SWOT analýzy boli identifikované nasledovné kľúčové potreby:

- Málo pracovných príležitostí a nízke príjmy obyvateľstva
- Slabý rozvoj podnikania a podpora investícií na vidieku
- Zlý vzťah ľudí k životnému prostrediu – čierne skládky
- Rozvoj poľnohospodárstva – podpora mladých farmárov, obnova vinogradov
- Živelné pohromy
- Chátrajúce pamiatky
- Podpora vzdelávania – MŠ a ZŠ
- Nepriaznivý demografický vývoj – udržanie mladých ľudí v regióne
- Rozvoj cestovného ruchu, cykloturistika
- Nedobudované ČOV a kanalizačná sieť
- Zlý stav komunikácií, chodníkov a obecných objektov

Na základe vyššie uvedených kľúčových problémových oblastí bolo stanovených nasledovných 5 prioritných oblastí, na ktoré sa má zamerať rozvoj:

- 1) Tvorba nových pracovných príležitostí a zvýšenie príjmov obyvateľstva
- 2) Ochrana životného prostredia a budovanie verejnej infraštruktúry
- 3) Obnova kultúrnych a historických pamiatok, úprava verejných priestranstiev
- 4) Zvýšenie dostupnosti kvalitných sociálnych a vzdelávacích služieb
- 5) Podpora aktivít v oblasti cestovného ruchu a cykloturistiky.

V roku 2015 v procese aktualizácie analýz integrovanej stratégie boli prehodnotené problémové oblasti a navrhnuté konečné strategické priority v nasledovnom znení:

- Strategická priorita 1. Rozvoj poľnohospodárstva, podnikania a rast zamestnanosti
- Strategická priorita 2. Obnova obcí, budovanie infraštruktúry a životné prostredie
- Strategická priorita 3. Rozvoj partnerstva a spolupráce.

Pri príprave problémovej analýzy a identifikácii potrieb územia sa vychádzalo z auditu zdrojov a zo SWOT analýzy. V procese určenia kľúčových problémov bola v prvom rade použitá metóda brainstormingu, kedy boli zástupcami verejno–súkromného partnerstva a verejnosťou určené všetky problémy, ktoré je potrebné v území riešiť. Zatriedením problémov do skupín, ich spoločným prehodnotením a pomenovaním, boli stanovené skupiny problémov, ktoré boli následne vyselektované z pohľadu ich riešenia na úrovni celého územia mikroregiónu. Tie boli východiskom pre ich zaradenie do párovej matice problémov (metóda PAIRWISE RANKING MATRIX). Pomocou tejto metódy boli stanovené problémy navzájom porovnané a identifikované kľúčové problémy územia.

Pri zadefinovaní strategických priorít sa vychádzalo z uvedených kľúčových problémov a identifikovaných potrieb územia. Hlavným cieľom bolo reflektovať na stanovené kľúčové problémy tými najvhodnejšími rozvojovými oblasťami, kde sa budú v plnej miere koncentrovať finančné prostriedky, personálne i materiálne zdroje. Stanovenie strategických priorít odráža potrebu dosiahnutia efektívneho, účinného a trvalo udržateľného rozvoja územia.

Identifikácia potrieb a analýza problémov územia verejno–súkromného partnerstva (OZ pre rozvoj mikroregiónu „Požitavie – Širočina“) a stanovenie prioritných rozvojových oblastí bolo riešené na zasadnutí dňa 08. 06. 2015 v Malých Vozokanoch. Nakoľko analýza problémov vychádza zo SWOT analýzy, zapojenosť verejnosti bola zabezpečená v celom procese riešenia SWOT analýzy a pokračovala aj v riešení problémovej analýzy prostredníctvom členov verejno–súkromného partnerstva.

Na príprave a spracovaní Identifikácie potrieb sa podieľal tím odborníkov, ktorí viedli všetky obecné zasadnutia a tiež zasadnutia na úrovni predstaviteľov OZ. Smerovanie stretnutí viedla štatutárna zástupkyňa p. **Viera Ďurčeková** (do 31. 07. 2015) a **Ing. Justína Pálková** (od 01. 08. 2015). Počas neprítomnosti štatutára viedol stretnutie jeden z jeho zástupcov: **Ing.**

**Marián Gyepes** alebo **Alena Záhoreczová**, pričom ako poradný orgán fungoval výkonný výbor „Rada združenia“, ktorá sa skladá z 11 členov. Odborné zabezpečenie, vypracovanie poznámok a prezentovanie aktuálnych informácií mal na starosti **Ing. Tomáš Kozolka** – projektový manažér OZ. Ako externí poradcovia a garanti vedeckej časti stratégie CLLD vystupovali pracovníci Slovenskej poľnohospodárskej univerzity – katedry regionalistiky a rozvoja vidieka, ktorí na celý proces tvorby stratégie CLLD dozerali.

## 4. Strategický rámec

Strategický rámec (vícia, strategické ciele, strategické priority a špecifické ciele) sú definované a vypracované v nadväznosti na analytickú časť, SWOT analýzu, analýzu potrieb, pričom sa zohľadňujú ciele Programu rozvoja vidieka SR 2014 – 2020, ciele Integrovaného regionálneho operačného programu 2014 – 2020 a stratégie Európa 2020. V súlade s uvedeným je zameranie na inkluzívny, inteligentný a udržateľný rast v spojení s tvorbou pracovných miest, inováciami, výskumom a zlepšenými službami vo vidieku. V celom strategickom rámci sa uplatňuje regionálne špecifikum a prepojenosť na miestnu potrebu s dôrazom na doplnkovosť PRV a IROP.

### 4.1. Definovanie vízie a strategického cieľa

Vízia je najvšeobecnejším vyjadrením predstavy a zámeru, kam sa chce územie MAS posunúť, ako chce MAS zmeniť svoje územie a pod. v dlhodobom horizonte 15 rokov.

Vízia vyjadruje predstavu obyvateľov mikroregiónu „Požítavie – Širočina“ o budúcnosti života v území. Je úzko prepojená na vnímanie aspektov kvality života v oblastiach definovaných v SWOT analýze v časti príležitosti – „Kam sa chceme posunúť“. Medzi najdôležitejšie aspekty rozvoja patria – tvorba pracovných miest, životné prostredie a služby v obci, cestovný ruch a pod.

Na základe vyššie uvedených individuálnych obecných stretnutí a jedného celo-územného stretnutia, uskutočneného za účasti zástupcov všetkých sektorov – verejného, súkromného a občianskeho, počas ktorých sa rozoberala kvalita života a predstavy prítomných o jej situácii v horizonte do roku 2030, bola zostavená nasledovná vízia situácie v území vo vyššie uvedenom roku:

*Vízia mikroregiónu „Požítavie – Širočina do roku 2030:*

**„Mikroregión „Požítavie - Širočina“ bude v roku 2030 územím s kvalitným životným prostredím vzhľadovo upravených obcí vybavených infraštruktúrou i podnikateľskými aktivitami, ktoré budú generovať dostatočný počet pracovných miest na základe svojho prírodného, sociálneho a ekonomického potenciálu v súlade s princípmi udržateľného a inteligentného rozvoja využívaných v prospech jeho obyvateľov a návštevníkov.“**



Zo SWOT analýzy územia a z analýzy potrieb a problémov vyplýva, že v území „Požitavie – Širočina“ je potrebné riešiť prioritne:

- 1) Tvorba nových pracovných príležitostí a zvýšenie príjmov obyvateľstva
- 2) Ochrana životného prostredia a budovanie verejnej infraštruktúry
- 3) Obnova kultúrnych a historických pamiatok, úprava verejných priestranstiev
- 4) Zvýšenie dostupnosti kvalitných sociálnych a vzdelávacích služieb
- 5) Podpora aktivít v oblasti cestovného ruchu a cykloturistiky.

Vyššie uvedená vízia sa začne naplňať prostredníctvom dosiahnutia vytýčeného strategického cieľa a investovania do rozvojových priorít v horizonte roku 2023, ktoré vyplynuli z analýzy územia a hlavne z analýzy potrieb.

Logický rámec rozvoja územia bol zostavený interaktívne počas stretnutí zástupcov všetkých troch sektorov – verejného, súkromného a občianskeho z celého územia mikroregiónu „Požitavie – Širočina“ pod odborným vedením.

*Strategický cieľ mikroregiónu „Požitavie – Širočina“ do roku 2023:*

**„Do roku 2023 zabezpečiť pre obyvateľov mikroregiónu „Požitavie – Širočina“ zvýšenie kvality ich života, dostatočný počet pracovných miest a zatriktívnenie regiónu z pohľadu cestovného ruchu a voľnočasových aktivít prostredníctvom budovania infraštruktúry, podporou podnikateľského prostredia a spoluprácou“.**

Strategický cieľ je konkretizáciou vízie a stanovil sa do roku 2023. Definícia strategického cieľa vyplynula z výberu rozvojových priorít, a očakávanej dlhodobej merateľnej kvalitatívnej zmeny v území, realisticky dosiahnuteľnej do roku 2023 za predpokladu investovania finančných vstupov zo stratégie CLLD, ako aj iných dotačných schém.

#### **4.2. Stanovenie priorít, špecifických cieľov a opatrení**

Výber strategických (rozvojových) priorít vyplynul z interaktívneho zostavenia SWOT analýzy (počas obecných a regionálnych stretnutí) a hlavne z analýzy potrieb a problémov, realizovanej na stretnutí zástupcov všetkých troch sektorov územia mikroregiónu „Požitavie – Širočina“.

*Strategické (rozvojové) priority mikroregiónu „Požitavie – Širočina“ v stratégii CLLD:*

- Strategická priorita 1. Rozvoj poľnohospodárstva, podnikania a rast zamestnanosti

- Strategická priorita 2. Obnova obcí, budovanie infraštruktúry a životné prostredie
- Strategická priorita 3. Rozvoj partnerstva a spolupráce.

Priorita 1. Rozvoj poľnohospodárstva, podnikania a rast zamestnanosti

Špecifický cieľ 1: Využitie potenciálu podnikateľského prostredia a tvorba pracovných miest v mikroregióne „Požitavie – Širočina“ v oblasti poľnohospodárstva, služieb a remesiel.

Priorita 2. Obnova obcí, budovanie infraštruktúry a životné prostredie

Špecifický cieľ 2: Zlepšenie kvality života obyvateľov a spokojnosti návštevníkov investičnými neziskovými projektami vo verejnom záujme.

Priorita 3. Rozvoj partnerstva a spolupráce

Špecifický cieľ 3: Rozvíjať partnerstvo a spoluprácu v území mikroregiónu „Požitavie – Širočina“ i mimo neho.

V rámci priorít ďalej zástupcovia územia definovali špecifické ciele - t. j. želané krátkodobé merateľné kvalitatívne zmeny realisticky dosiahnuteľné v rámci jednotlivých rozvojových priorít so zreteľom na pridelené finančné vstupy prostredníctvom vybraných opatrení a nimi podporovaných aktivít (projektov).

V rámci uvedených cieľov je navrhnutá implementácia nasledovných opatrení:

**Špecifický cieľ 1: Využitie potenciálu podnikateľského prostredia a tvorba pracovných miest v mikroregióne „Požitavie – Širočina“ v oblasti poľnohospodárstva, služieb a remesiel.**

- Opatrenia Programu rozvoja vidieka SR 2014 - 2020
  - 4. Investícia do hmotného majetku
    - podopatrenie 4.1 Podpora na investície do poľnohospodárskych podnikov
    - podopatrenie 4.2 Podpora pre investície na spracovanie/uvádzanie na trh a/alebo vývoj poľnohospodárskych výrobkov
  - 6. Rozvoj poľnohospodárskych podnikov a podnikateľskej činnosti
    - podopatrenie 6.1 Pomoc na začatie podnikateľskej činnosti pre mladých poľnohospodárov

- podopatrenie 6.4 Podpora na investície do vytvárania a rozvoja nepoľnohospodárskych činností
- Opatrenia Integrovaného regionálneho operačného programu 2014 - 2020
  - špecifický cieľ č. 5.1.1 Zvýšenie zamestnanosti na miestnej úrovni podporou podnikania a inovácií
    - Aktivita: zakladanie nových a podpora existujúcich mikro a malých podnikov, samostatne zárobkovo činných osôb, družstiev
      - A) obstaranie hmotného majetku pre účely tvorby pracovných miest
      - B) nutné stavebnotechnické úpravy budov spojené s umiestnením obstarávacej technológie a/alebo s poskytovaním nových služieb
      - C) podpora marketingových aktivít
      - D) podpora miestnych produkčno–spotrebiteľských reťazcov, sieťovanie na úrovni miestnej ekonomiky a výmena skúseností.

***Špecifický cieľ 2: Zlepšenie kvality života obyvateľov a spokojnosti návštevníkov investičnými neziskovými projektami vo verejnom záujme.***

- Opatrenia Programu rozvoja vidieka SR 2014 – 2020
  - 7. Základné služby a obnova dedín vo vidieckych oblastiach
    - podopatrenie 7.2 Podpora na investície do vytvárania, zlepšovania alebo rozširovania všetkých druhov infraštruktúr malých rozmerov vrátane investícií do energie z obnoviteľných zdrojov a úspor energie
    - podopatrenie 7.4 Podpora na investície do vytvárania, zlepšovania alebo rozširovania miestnych základných služieb pre vidiecke obyvateľstvo vrátane voľného času a kultúry a súvisiacej infraštruktúry
    - podopatrenie 7.5 Podpora na investície do rekreačnej infraštruktúry, turistických informácií a do turistickej infraštruktúry malých rozmerov na verejné využitie
- Opatrenia Integrovaného regionálneho operačného programu 2014 - 2020
  - špecifický cieľ č. 5.1.2 Zlepšenie udržateľných vzťahov medzi vidieckymi rozvojovými centrami a ich zázemím vo verejných službách a vo verejných infraštruktúrach
    - sociálne služby a komunitné služby

- ✓ zriaďovanie nových alebo rekonštrukcia a modernizácia existujúcich zariadení pre poskytovanie komunitných sociálnych služieb vrátane materiálno-technického vybavenia
- ✓ zvyšovanie kvality a kapacity komunitných sociálnych služieb
- ✓ rozvoj terénnych a ambulatných sociálnych služieb
- ✓ infraštruktúra komunitných centier
- infraštruktúra vzdelávania
  - ✓ vybudovanie, modernizácia odborných učební, laboratórií, jazykových učební ZŠ
  - ✓ skvalitnenie a rozšírenie kapacít predškolských zariadení

***Špecifický cieľ 3: Rozvíjať partnerstvo a spoluprácu v území mikroregiónu „Požitavie – Širočina“ i mimo neho.***

- Opatrenia Programu rozvoja vidieka SR 2014 – 2020
  - 19. Podpora na miestny rozvoj v rámci iniciatívy LEADER (MRVK – miestny rozvoj vedený komunitou)
    - podopatrenie 19.4 - Podpora na prevádzkové náklady na oživenie
    - podopatrenie 19.3 – Príprava a vykonávanie činností spolupráce miestnej akčnej skupiny
- Opatrenia Integrovaného regionálneho operačného programu 2014 - 2020
  - špecifický cieľ č. 5.1.1 Zvýšenie zamestnanosti na miestnej úrovni podporou podnikania a inovácií
    - Aktivita: financovanie prevádzkových nákladov MAS spojených s riadením uskutočňovania stratégií CLLD
      - A) personálne a administratívne náklady MAS (prevádzkové, osobné, poistenie)
      - B) vzdelávanie zamestnancov a členov MAS (školenia, konferencie, semináre, workshopy a pod. okrem školení pre predkladateľov projektov), ktorí sa podieľajú na príprave a vykonávaní stratégie CLLD
      - C) náklady na publicitu a sieťovanie: účasť zamestnancov a členov MAS na stretnutiach s inými MAS, vrátane zasadnutí



- národných a európskych sietí, ako aj poplatky za členstvo v regionálnych, národných alebo európskych sieťach MAS
- D) finančné náklady (napr. bankové poplatky)
- E) náklady vynaložené na monitorovanie, hodnotenie a aktualizáciu stratégie CLLD (na úrovni MAS)

#### **4.2.1. Príspevok špecifických cieľov stratégie CLLD k fokusovým oblastiam PRV a špecifickým cieľom IROP**

Každá navrhovaná aktivita a opatrenie stratégie CLLD musí mať charakter synergickej akcie a musí byť v súlade so strategickými dokumentmi vyššej dôležitosti a väčšieho rozsahu. Pripravovaná stratégia CLLD je plne v súlade s cieľmi Európa 2020 a Dunajskou stratégiou v oblasti inteligentného, inkluzívneho a udržateľného rastu. Taktiež pôsobí doplnkovo a je plne v súlade s Regionálnou rozvojovou stratégiou Nitrianskeho samosprávneho kraja, pričom celý dokument vychádza z Programov hospodárskeho a sociálneho rozvoja jednotlivých členských obcí.

Stratégia CLLD mikroregiónu „Požitavie – Širočina“ pomáha riešiť problémy identifikované v rámci stratégie a ktoré synergicky riešia problémy definované v Programe rozvoja vidieka SR 2014 – 2020 a v Integrovanom regionálnom operačnom programe 2014 – 2020, pričom v rámci jednotlivých špecifických cieľov stratégie sa riešia špecifického cieľa IROP a fokusové oblasti PRV 2014 – 2020.

***Špecifický cieľ 1: Využitie potenciálu podnikateľského prostredia a tvorba pracovných miest v mikroregióne „Požitavie – Širočina“ v oblasti poľnohospodárstva, služieb a remesiel.***

##### Fokusové oblasti PRV 2014 – 2020

- 2A Zlepšenie hospodárskeho výkonu všetkých poľnohospodárskych podnikov a uľahčenie reštrukturalizácie a modernizácie poľnohospodárskych podnikov, najmä na účely zvýšenia ich účasti na trhu, zamerania na trh a poľnohospodárskej diverzifikácie.
- 2B Uľahčenie vstupu poľnohospodárov s primeranými zručnosťami do odvetvia poľnohospodárstva a najmä generačnej výmeny

- 2C *Zlepšenie hospodárskeho výkonu lesného hospodárstva*
- 3A *Zvýšenie konkurencieschopnosti prvovýrobcov prostredníctvom ich lepšej integrácie do poľnohospodársko-potravinového reťazca pomocou systémov kvality, pridávania hodnoty poľnohospodárskym produktom, propagácie na miestnych trhoch a v krátkych dodávateľských reťazcoch, skupín a organizácií výrobcov a medziodvetvových organizácií*
- 4B *Zlepšenie vodného hospodárstva vrátane riadenia používania hnojív a pesticídov*
- 5C *Uľahčenie dodávok a využívania obnoviteľných zdrojov energie, vedľajších produktov, odpadov, zvyškov a iných nepotravinových surovín na účely bioekonomiky*
- 6A *Uľahčenie diverzifikácie, zakladania a rozvoja malých podnikov ako aj vytvárania pracovných miest*

Pre poľnohospodárske podniky v mikroregióne „Požitavie – Širočina“ je charakteristická nízka pridaná hodnota a nízke príjmy na hektár poľnohospodárskej pôdy v porovnaní s ostatnými regiónmi Slovenska, pričom potenciál úrodnosti pôdy je na vysokej úrovni. Štruktúra produkcie sa postupne mení, podiel živočíšnej výroby na celkovej poľnohospodárskej produkcii klesá a podiel rastlinnej výroby rastie. Výrazne padá produkcia mlieka, hovädzieho aj hydínového mäsa, pričom je potrebné stimulovať diverzifikáciu výroby s podmienkou zvýšenia zamestnanosti v živočíšnej výrobe a vybraných odvetviach rastlinnej výroby.

V rastlinnej výrobe dochádza k zmene štruktúry výroby, znižuje sa výmera plodín viac náročných na pracovnú silu, pričom podpora by mala byť smerovaná do ovocinárskej, zeleninárskej a vinohradníckej výroby, ktoré majú potenciál zvýšenia pridanej hodnoty a produkcie nových pracovných miest a zisku pre podnikateľa.

Vychádzajúc z vekovej štruktúry riadiacich pracovníkov poľnohospodárskych podnikov fyzických osôb, SHR a rodinných fariem v záujme udržania tohto typu hospodárenia vyplýva potreba podpory investícií mladých začínajúcich poľnohospodárov. Cieľom je uľahčiť prístup k zdrojom financovania a podpora konkurencieschopnosti poľnohospodárskych podnikov. Podporené budú investície plánované v rámci podnikateľského plánu mladých poľnohospodárov. V spojitosti s kvalitnými poľnohospodárskymi produktmi rastlinnej a živočíšnej výroby nadväzuje ich spracovanie v potravinárskom sektore a následnom odbyte

v maloobchodnej sieti. Kvalita slovenských potravín je oproti zahraničným potravinám častokrát vyššia, pričom v poslednej dobe získava veľa domácich producentov potravinárskych výrobkov rôzne certifikáty kvality.

Všetky navrhované aktivity a opatrenia majú za cieľ vytvárať nové pracovné príležitosti pre nezamestnaných a osobitne pre mladých ľudí, čím sa podporí ekonomický rast, stabilizácia a posilnenie vidieckej ekonomiky a generovanie nových pracovných miest v mikroregióne „Požitavie – Širočina“.

#### Príspevok k prierezovým cieľom PRV 2014 - 2020

**Inovácie** - týkajú sa najmä vývoja trhových novínok (produktov) v oblasti potravín vrátane inovatívnych systémov zabezpečovania kvality (technológií a postupov). Inovácie sú základným princípom metódy LEADER a CLLD.

**Životné prostredie** – všetky aktivity musia byť šetrné voči životnému prostrediu a musia byť v súlade s cieľmi EURÓPA 2020 v environmentálnej oblasti.

#### Špecifické ciele IROP

- *špecifický cieľ č. 5.1.1 Zvýšenie zamestnanosti na miestnej úrovni podporou podnikania a inovácií*

Trvalo udržateľný rozvoj vidieckych oblastí je prepojený s riešením zamestnanosti na vidieku. Pre trend vidieckej zamestnanosti posledných rokov je typický pokles zamestnanosti v primárnom a sekundárnom sektore, naopak vývoj zamestnanosti v terciárnom sektore naznačuje dynamickejší nárast (výrazný rastový potenciál). V oblasti zamestnanosti a sociálnej súdržnosti sú problémovými oblasťami miera nezamestnanosti, dlhodobá nezamestnanosť, zamestnávanie osôb tesne pred dôchodkom a príslušníkov marginalizovaných rómskych komunít.

Pre mikroregión „Požitavie – Širočina“ je charakteristický nárast počtu podnikateľov (SZČO a s.r.o.), pričom sa jedná väčšinou o menšie podniky s menšou ekonomickou silou. Mikroregión „Požitavie – Širočina“ má výrazný potenciál rozvoja služieb v oblasti vidieckeho cestovného ruchu spojený najmä s využívaním prírodného a historického bohatstva. Príležitosťou v tejto oblasti je zvyšovať podiel pracujúcich v poľnohospodárstve, v oblasti služieb a diverzifikácie ekonomických aktivít. Podpora z IROP v rámci stratégie CLLD

k podpore špecifického cieľa 1 bude orientovaná na trh práce v mikroregióne „Požítavie – Širočina“ s dopadom na rast udržateľných pracovných miest bez ohľadu na sektor, alebo odvetvie mimo podpory subjektov oprávnených v rámci podpory opatrení PRV SR 2014 – 2020.

***Špecifický cieľ 2: Zlepšenie kvality života obyvateľov a spokojnosti návštevníkov investičnými neziskovými projektami vo verejnom záujme.***

Fokusové oblasti PRV 2014 – 2020

- 5C *Uľahčenie dodávok a využívania obnoviteľných zdrojov energie, vedľajších produktov, odpadov, zvyškov a iných nepotravinových surovín na účely bioekonomiky*
- 6B *Podpora miestneho rozvoja vo vidieckych oblastiach*
- 6C *Rozšírenie prístupnosti, využívania a kvality informačných a komunikačných technológií (IKT) vo vidieckych oblastiach.*

Samotné investície zlepšujúce kvalitu života obyvateľov mikroregiónu „Požítavie – Širočina“ (infraštruktúra, miestne služby) budú mať vplyv na miestny ekonomický rozvoj v podobe vytvorenia podmienok pre podnikateľov a budú mať vplyv na zabránenie odlivu obyvateľov z vidieka. Optimálne a efektívne využívanie kultúrno-historického a prírodného potenciálu vrátane využívania obnoviteľných zdrojov energie, urýchli naštartovanie miestneho ekonomického rozvoja založeného na efektívnom využívaní endogénnych zdrojov (inkluzívny rast).

Z dôvodu, že mikroregión „Požítavie – Širočina“ má vysoký potenciál v oblasti rozvoja cestovného ruchu, je potrebné smerovať investície do budovania turistickej infraštruktúry. Využitie kapacít ubytovacích zariadení v mikroregióne „Požítavie – Širočina“ je v priebehu roka veľmi kolísavé vzhľadom na výrazný vplyv sezónnosti. Prísun turistov do územia mikroregiónu bude mať za následok zvýšenie príjmov obyvateľstva, diverzifikáciu ponúkaných služieb a v konečnom dôsledku zlepšenie ekonomického postavenia samotných obcí.

Príspevok k prierezovým cieľom PRV 2014 - 2020

**Inovácie** - týkajú sa najmä nových kvalitnejších verejných služieb vo vidieckych sídlach. Inovácie sú základným princípom metódy LEADER a CLLD.



**Životné prostredie** – všetky aktivity musia byť šetrné voči životnému prostrediu a musia byť v súlade s cieľmi EURÓPA 2020 v environmentálnej oblasti.

#### Špecifické ciele IROP

- *špecifický cieľ č. 5.1.2 Zlepšenie udržateľných vzťahov medzi vidieckymi rozvojovými centrami a ich zázemím vo verejných službách a vo verejných infraštruktúrach.*

Medzi mestom a vidiekom existujú demografické, sociálne a hospodárske väzby, ako aj prepojenia v oblasti infraštruktúry. Jedná sa o prepojenia v oblasti prepravy tovarov, dochádzky do zamestnania, v oblasti vzdelávacích, zdravotníckych a iných služieb. V podmienkach mikroregiónu „Požitavie – Širočina“ ide o väzby medzi mestom Vrábľe a okolitými členskými obcami, medzi väčšími obcami (vidieckymi rozvojovými centrami) a ich okolím. Riešená podpora v tejto oblasti má prioritne riešiť podporu verejnej infraštruktúry a verejných služieb.

*Špecifický cieľ 3: Rozvíjať partnerstvo a spoluprácu v území mikroregiónu „Požitavie – Širočina“ i mimo neho*

#### Fokusové oblasti PRV 2014 – 2020

- *1A Podpora inovácie, spolupráce a rozvoja vedomostnej základne vo vidieckych oblastiach*
- *2A Zlepšenie hospodárskeho výkonu všetkých poľnohospodárskych podnikov a uľahčenie reštrukturalizácie a modernizácie poľnohospodárskych podnikov, najmä na účely zvýšenia ich účasti na trhu, zamerania na trh a poľnohospodárskej diverzifikácie*
- *2B Uľahčenie vstupu poľnohospodárov s primeranými zručnosťami do odvetvia poľnohospodárstva a najmä generačnej výmeny*
- *2C Zlepšenie hospodárskeho výkonu lesného hospodárstva*
- *3A Zvýšenie konkurencieschopnosti prvovýrobcov prostredníctvom ich lepšej integrácie do poľnohospodársko-potravinového reťazca pomocou systémov kvality, pridávania hodnoty poľnohospodárskym produktom, propagácie na miestnych trhoch a v krátkych dodávateľských reťazcoch, skupín a organizácií výrobcov a medziodvetvových organizácií*

- 5C Uľahčenie dodávok a využívania obnoviteľných zdrojov energie, vedľajších produktov, odpadov, zvyškov a iných nepotravinových surovín na účely bioekonomiky
- 6A Uľahčenie diverzifikácie, zakladania a rozvoja malých podnikov ako aj vytvárania pracovných miest
- 6B Podpora miestneho rozvoja vo vidieckych oblastiach
- 6C Rozšírenie prístupnosti, využívania a kvality informačných a komunikačných technológií (IKT) vo vidieckych oblastiach.

V stratégii CLLD si Občianske združenie pre rozvoj mikroregiónu „Požítavie – Širočina“ naplánovalo širokú škálu podporovaných opatrení a aktivít, ktoré prinášajú inovatívny prístup k rozvoju vidieckej oblasti. Výsledkom činnosti MAS bude skvalitnenie života miestnych obyvateľov, zabezpečenie dostatočného počtu pracovných miest priamo v obciach a budovanie miestnej identity a komunity, ktorá vzájomnou spoluprácou aktivizuje miestnych obyvateľov na základe inkluzívneho, inteligentného a udržateľného rastu. Špecifický cieľ a opatrenie 3.1 v rámci stratégie CLLD mikroregiónu „Požítavie – Širočina“ je prierezové.

Taktiež sa v tomto špecifickom ciele č. 3 plánujú podporovať projekty spolupráce (národnej, nadnárodnej) a chod miestnej akčnej skupiny (prevádzka a demonštračné, informačné aktivity) ktoré pomôžu zlepšiť implementáciu stratégie CLLD. Stratégia CLLD je multifundová a zahŕňa finančné prostriedky z EPFRV a EFRR. Podpore stanovených cieľov a naplňovaniu príslušných fokusových oblastí prispeje aj realizácia projektov spolupráce v období 2014 – 2020 a budovanie zručností a animácie MAS, ktoré budú financované zo zdrojov EPFRV.

#### Príspevok k prierezovým cieľom PRV 2014 - 2020

**Inovácie** - týkajú sa najmä vývoja trhových novínok (produktov) v oblasti cestovného ruchu vrátane inovatívnych marketingových a informačných aktivít Inovácie sú základným princípom metódy LEADER a CLLD.

**Životné prostredie** – všetky aktivity musia byť šetrné voči životnému prostrediu a musia byť v súlade s cieľmi EURÓPA 2020 v environmentálnej oblasti.

### Špecifické ciele IROP

- *špecifický cieľ č. 5.1.1 Zvýšenie zamestnanosti na miestnej úrovni podporou podnikania a inovácií*

Trvalo udržateľný rozvoj vidieckych oblastí je prepojený s riešením zamestnanosti na vidieku. Pre trend vidieckej zamestnanosti posledných rokov je typický pokles zamestnanosti v primárnom a sekundárnom sektore, naopak vývoj zamestnanosti v terciárnom sektore naznačuje dynamickejší nárast (výrazný rastový potenciál). V oblasti zamestnanosti a sociálnej súdržnosti sú problémovými oblasťami miera nezamestnanosti, dlhodobá nezamestnanosť, zamestnávanie osôb tesne pred dôchodkom a príslušníkov marginalizovaných rómskych komunit.

Pre mikroregión „Požitavie – Širočina“ je charakteristický nárast počtu podnikateľov (SZČO a s.r.o.), pričom sa jedná väčšinou o menšie podniky s menšou ekonomickou silou. Mikroregión „Požitavie – Širočina“ má výrazný potenciál rozvoja služieb v oblasti vidieckeho cestovného ruchu spojený najmä s využívaním prírodného a historického bohatstva. Príležitosťou v tejto oblasti je zvyšovať podiel pracujúcich v poľnohospodárstve, v oblasti služieb a diverzifikácie ekonomických aktivít. Podpora z IROP v rámci stratégie CLLD k podpore špecifického cieľa 3 bude orientovaná na činnosť miestnej akčnej skupiny z pohľadu jej prevádzkových nákladov.

### 4.3. Súhrn strategického rámca

**Tabuľka č. 3: Súhrnný prehľad strategického rámca**

<b>Vízia</b>		
<p>„Mikroregión „Požítavie - Širočina“ bude v roku 2030 územím s kvalitným životným prostredím vzhľadovo upravených obcí vybavených infraštruktúrou i podnikateľskými aktivitami, ktoré budú generovať dostatočný počet pracovných miest na základe svojho prírodného, sociálneho a ekonomického potenciálu v súlade s princípmi udržateľného a inteligentného rozvoja využívaného v prospech jeho obyvateľov a návštevníkov.</p>		
<b>Strategický cieľ</b>		
<p>„Do roku 2023 zabezpečiť pre obyvateľov mikroregiónu „Požítavie – Širočina“ zvýšenie kvality ich života, dostatočný počet pracovných miest a zatriktívnenie regiónu z pohľadu cestovného ruchu a voľnočasových aktivít prostredníctvom budovania infraštruktúry, podporou podnikateľského prostredia a spoluprácou.</p>		
<b>Priorita 1:</b> Rozvoj poľnohospodárstva, podnikania a rast zamestnanosti		
<b>Špecifický cieľ 1:</b> Využitie potenciálu podnikateľského prostredia a tvorba pracovných miest v mikroregióne „Požítavie – Širočina“ v oblasti poľnohospodárstva, služieb a remesiel		
<p><b>Opatrenia PRV:</b></p> <ul style="list-style-type: none"> <li>• 4. Investícia do hmotného majetku <ul style="list-style-type: none"> <li>○ 4.1 Podpora investícií do poľnohospodárskych podnikov</li> <li>○ 4.2 Podpora pre investície na spracovanie/uvádzanie na trh a/alebo vývoj poľnohospodárskych výrobkov</li> </ul> </li> <li>• 6. Rozvoj poľnohospodárskych podnikov a podnikateľskej činnosti <ul style="list-style-type: none"> <li>○ 6.1 Podpora na začatie podnikateľskej činnosti mladých poľnohospodárov</li> <li>○ 6.4 Podpora investícií do vytvárania a rozvoja nepoľnohospodárskych činností</li> </ul> </li> </ul>	<p><b>Opatrenia IROP:</b></p> <ul style="list-style-type: none"> <li>• špecifický cieľ č. 5.1.1 Zvýšenie zamestnanosti na miestnej úrovni podporou podnikania a inovácií</li> </ul> <p>Aktivita: zakladanie nových a podpora existujúcich mikro a malých podnikov, samostatne zárobkovo činných osôb, družstiev</p> <p>A) obstaranie hmotného majetku pre účely tvorby pracovných miest  B) nutné stavebnotechnické úpravy budov spojené s umiestnením obstarávacej technológie a/alebo s poskytovaním nových služieb  C) podpora marketingových aktivít  D) podpora miestnych</p>	<p><b>Iné opatrenia:</b></p>



	produkčno – spotrebiteľských reťazcov, sieťovanie na úrovni miestnej ekonomiky a výmena skúseností	
<b>Priorita 2:</b> Obnova obcí, budovanie infraštruktúry a životné prostredie		
<b>Špecifický cieľ 2:</b> Zlepšenie kvality života obyvateľov a spokojnosti návštevníkov investičnými neziskovými projektami vo verejnom záujme.		
<b>Opatrenia PRV:</b>	<b>Opatrenia IROP:</b>	<b>Iné opatrenia:</b>
<ul style="list-style-type: none"> <li>• 7. Základné služby a obnova dedín vo vidieckych oblastiach <ul style="list-style-type: none"> <li>○ podopatrenie 7.2 Podpora na investície do vytvárania, zlepšovania alebo rozširovania všetkých druhov infraštruktúr malých rozmerov vrátane investícií do energie z obnoviteľných zdrojov a úspor energie</li> <li>○ podopatrenie 7.4 Podpora na investície do vytvárania, zlepšovania alebo rozširovania miestnych základných služieb pre vidiecke obyvateľstvo vrátane voľného času a kultúry a súvisiacej infraštruktúry</li> <li>○ podopatrenie 7.5 Podpora na investície do rekreačnej infraštruktúry, turistických informácií a do turistickej infraštruktúry malých rozmerov na verejné využitie</li> </ul> </li> </ul>	<ul style="list-style-type: none"> <li>• špecifický cieľ č. 5.1.2 Zlepšenie udržateľných vzťahov medzi vidieckymi rozvojovými centrami a ich zázemím vo verejných službách a vo verejných infraštruktúrach</li> </ul> <p>Aktivita: rozvoj základnej infraštruktúry v oblastiach</p> <ul style="list-style-type: none"> <li>➤ <b>sociálne služby a komunitné služby</b> <ul style="list-style-type: none"> <li>✓ zriaďovanie nových alebo rekonštrukcia a modernizácia existujúcich zariadení pre poskytovanie komunitných sociálnych služieb vrátane materiálno-technického vybavenia</li> <li>✓ zvyšovanie kvality a kapacity komunitných sociálnych služieb</li> <li>✓ rozvoj terénnych a ambulantných sociálnych služieb</li> <li>✓ infraštruktúra komunitných centier</li> </ul> </li> <li>➤ <b>infraštruktúra vzdelávania</b> <ul style="list-style-type: none"> <li>✓ vybudovanie, modernizácia odborných učební, laboratórií, jazykových učebni ZŠ</li> <li>✓ skvalitnenie a rozšírenie kapacít predškolských zariadení</li> </ul> </li> </ul>	

<b>Priorita 3:</b> Rozvoj partnerstva a spolupráce		
<b>Špecifický cieľ</b> Rozvíjať partnerstvo a spoluprácu v území mikroregiónu „Požitavie – Širočina“ i mimo neho.		
<b>Opatrenia PRV:</b>	<b>Opatrenia IROP:</b>	<b>Iné opatrenia:</b>
<ul style="list-style-type: none"> <li>• 19. Podpora na miestny rozvoj v rámci iniciatívy LEADER (MRVK – miestny rozvoj vedený komunitou) <ul style="list-style-type: none"> <li>○ podopatrenie 19.3 – Príprava a vykonávanie činností spolupráce miestnej akčnej skupiny</li> <li>○ podopatrenie 19.4 - Podpora na prevádzkové náklady a oživenie</li> </ul> </li> </ul>	<ul style="list-style-type: none"> <li>• špecifický cieľ č. 5.1.1 Zvýšenie zamestnanosti na miestnej úrovni podporou podnikania a inovácií</li> </ul> <p>Aktivita: financovanie prevádzkových nákladov MAS spojených s riadením a uskutočňovaním stratégií CLLD</p> <p>A) personálne a administratívne náklady MAS (prevádzkové, osobné, poistenie)</p> <p>B) vzdelávanie zamestnancov a členov MAS (školenia, konferencie, semináre, workshopy a pod. okrem školení pre predkladateľov projektov), ktorí sa podieľajú na príprave a vykonávaní stratégie CLLD</p> <p>C) náklady na publicitu a sieťovanie: účasť zamestnancov a členov MAS na stretnutiach s inými MAS, vrátane zasadnutí národných a európskych sietí, ako aj poplatky za členstvo v regionálnych, národných alebo európskych sieťach MAS</p> <p>D) finančné náklady (napr. bankové poplatky)</p> <p>E) náklady vynaložené na monitorovanie, hodnotenie a aktualizáciu stratégie CLLD (na úrovni MAS)</p>	

Zdroj: Vlastné spracovanie

#### 4.4. Integrované znaky stratégie CLLD

Stratégia CLLD mikroregiónu „Požítavie – Širočina“ predstavuje jeden zo základných strategických dokumentov pre rozvoj mikroregiónu „Požítavie – Širočina“ v rokoch 2014 – 2023. Základným znakom integrácie stratégie je jej samotná tvorba a vznik, pretože stratégia ako taká integruje viacero aktivít pre riešenie konkrétnych problémov územia a snaží sa multiplikovať efekt rozvoja územia mikroregiónu. Ďalším nemenej dôležitým integračným znakom je proces tvorby stratégie CLLD, do ktorej boli zapojené všetky zložky komunitného života v obciach a v mikroregióne (obce, občania, podnikatelia, neziskové organizácie a pod.). Všetky názory a podnety boli brané do úvahy a spoločnými silami vznikla stratégia CLLD mikroregiónu „Požítavie – Širočina“.

Vyššie spomenutá integrácia vychádza a je v súlade s nariadením (EÚ) č. 1303/2013, ktoré definuje stratégiu CLLD ako stratégiu integrovaných znakov a „viacsektorových oblastných stratégií miestneho rozvoja“. Stratégia CLLD mikroregiónu „Požítavie – Širočina“ je multifundová a viacsektorová. V rámci jej implementácie sa realizujú projekty verejného aj súkromného sektora, pričom väčšina z projektových zámerov má integrovaný charakter. Stratégia CLLD mikroregiónu „Požítavie – Širočina“ sa zameriava na také ciele a činnosti, ktoré majú najväčšiu šancu spôsobiť pozitívne zmeny v území a podporiť tie oblasti rozvoja územia, kde existuje potenciál pre udržateľný rozvoj mikroregiónu s cieľom využiť kapacity miestnych zdrojov v súlade so stratégiou Európa 2020 – inkluzívny, inteligentný a udržateľný rast.

Integrácia v rámci stratégie CLLD mikroregiónu „Požítavie – Širočina“ je tiež zameraná na:

- riešenie špecifických cieľov a strategických priorít prostredníctvom viacerých projektov implementovaných v časovej súvzťažnosti rokov 2016 – 2023 za účelom maximalizácie ich dopadov.
- integrovať silné stránky územia a využiť ich maximálny potenciál.
- spolupracovať a vymieňať si skúsenosti so slovenskými MAS, ako aj s MAS zo zahraničia a spoločným „benchmarking-om“ zlepšovať činnosť MAS.
- pokračovať v integrácii vnútorných zložiek mikroregiónu „Požítavie – Širočina“ (obyvatelia, podnikatelia, samosprávy a pod.) a spoločnými silami realizovať ciele stratégie CLLD, aktivizovať miestnych obyvateľov.

Integrovaný prístup prináša nové možnosti efektívnejšieho investovania finančných prostriedkov v rozvoji obcí a regiónu, nakoľko niektoré investície spolu logicky súvisia a prinášajú multiplikačný efekt, ktorý mobilizuje a znásobuje využité verejné a súkromné zdroje v území a prispieva k prehĺbeniu spolupráce v rámci mikroregiónu „Požitavie – Širočina“ (verejný, súkromný, občiansky a neziskový sektor).

Medzi základné spoločné znaky integrovaných nástrojov v období 2014 – 2020 patrí vzájomná synergia a doplnkovosť stratégií rôzneho rozsahu a územnej pôsobnosti. Stratégia CLLD pre rozvoj mikroregiónu „Požitavie – Širočina“ napĺňa príslušné ciele Stratégie Európa 2020, Dunajskej stratégie, Programu rozvoja vidieka SR 2014 – 2020, Integrovaného regionálneho operačného programu 2014 – 2020, Stratégie rozvoja Nitrianskeho samosprávneho kraja, Programu rozvoja obcí mikroregiónu „Požitavie – Širočina“.

Demarkačné línie medzi podnikateľmi v rámci stratégie CLLD mikroregiónu „Požitavie – Širočina“ vo všeobecnosti platí, že podpora z EPFRV je smerovaná do poľnohospodárskych podnikov, spracovateľských podnikov, potravinárskych podnikov, obhospodarovateľov lesa a malé a stredné podniky s podielom tržieb z poľnohospodárstva viac ako 30 %. Z EFRR sú v rámci podpory podnikateľských projektov oprávnené subjekty, ktoré nie sú oprávnené z EPFRV a inovatívne podnikajú vo vidieckej oblasti. V prípade investícií pre verejný sektor je cieľom združenia zvýšiť kvalitu života obyvateľov mikroregiónu „Požitavie – Širočina“, pričom podpora z EFRR bude zameraná na zlepšenie udržateľných vzťahov medzi vidieckymi rozvojovými centrami a ich zázemím (mesto – vidiek) – integrované investície smerovať do mesta Vrábľa a jeho okolia a dosiahnuť difúzny efekt investície.

Integrácia aktivít sa odzrkadlila aj vo zvýšenej podpore projektov súkromného sektora, ktoré majú možnosti generácie dodatočných finančných príjmov a inkluzívneho rozvoja mikroregiónu „Požitavie – Širočina“. Podpora súkromných investícií bude v pomere viac ako 51 %.

Integrácia podnikateľských projektov bude sledovať multiplikačný efekt v oblasti pestovania špeciálnej rastlinnej výroby a konzumácie týchto produktov v miestnych reštauráciách a zariadeniach cestovného ruchu. Taktiež produkty zo živočíšnej výroby sa budú môcť spracovávať v nových podporených zariadeniach pre výrobu mäsových produktov a týmto spôsobom multiplikovať a integrovať rozvoj a tvorbu pracovných miest.



#### 4.5. Inovatívne znaky stratégie CLLD

Zmena oproti doterajšej praxi v riešení rozvoja vidieka a zároveň aj inovatívnosť v riešení problémov územia mikroregiónu „Požitavie – Širočina“ spočíva v samotnej existencii partnerstva a ochoty všetkých zúčastnených podieľať sa na implementácii stratégie CLLD. Tento prístup na základe metódy LEADER ako aj prítomnosť viacerých partnerov z rôznych sektorov je zárukou, že rozhodovanie o budúcnosti územia bude mať integrovaný charakter a že spojí možnosti všetkých obcí s úsilím zabezpečiť finančne strategické rozhodnutia z viacerých zdrojov – vlastných financií i vonkajších zdrojov.

Ďalšou inováciou v prístupe k rozvoju je identifikácia príležitostí pre príjmy a pracovné miesta založené hlavne na domácich zdrojoch v rôznych oblastiach. V území sa nachádza celoslovensky známe Arborétum Mlyňany, ktoré každoročne zaznamenáva vysokú návštevnosť. Aj okolitá príroda potvrdzuje správnosť tejto stratégie, vrátane tradície v domácej výrobe vína, fungujúcich poľovných revírov, historických pamiatok a parkov. Blízkosť miest Nitra, Zlaté Moravce a Vráble tiež otvára možnosť rozvoja prímestskej rekreácie. Príťažlivý vzhľad a mierny reliéf krajiny predpokladá rozvoj cykloturistiky. Tieto iniciatívy predpokladajú obnovu obcí – pre domácich obyvateľov aj hostí, a to inovatívnym spôsobom tak, aby sa zvýraznili tradície a história obcí a poskytli sa inovatívne urbanistické riešenia a nové služby, za ich súčasného skvalitnenia a dobudovania nevyhnutnej infraštruktúry.

Po skúsenosti z programovacieho obdobia 2007 – 2013 a z implementácie ISRÚ mikroregiónu „Požitavie – Širočina“ v rokoch 2010 – 2015 sa medzi inovatívne znaky zaraďuje kooperácia medzi viacerými sektormi zastúpenými v členskej základni MAS – verejná správa, podnikatelia, neziskový sektor a občania. Ich vzájomná spolupráca prináša ovocie v podobe rozvoja komunity a rozvoja spolupráce medzi obcami a ich obyvateľmi. Významnú úlohu v tomto smere zohrala implementácia projektov spolupráce, ktorá aktivizovala rôzne spolky, kluby a aktívnych ľudí, pričom došlo k riešeniu niektorých problémov územia. V tomto inovatívnom rozvoji by sme radi pokračovali.

Inovatívne podnikateľské zámery prinesú do územia mikroregiónu „Požitavie- Širočina“ nové pracovné miesta, nové zdroje príjmov pre podnikateľov, ako aj pre samosprávy (miestne dane) a dobre vzdelaní, kvalifikovaní mladí ľudia nebudú odchádzať do veľkých miest či

zahraničia a ostanú vo svojej rodnej obci, kde sa budú podieľať na spoločnom rozvoji obce a mikroregiónu, budú spoločne budovať komunitu, ktorá bude naplňovať svoje stanovené ciele.

Inovácia v rámci implementácie stratégie CLLD spočíva aj v spolupráci s expertami v oblasti rozvoja vidieka, ako aj s akademickou pôdou, hlavne SPU v Nitre a UKF v Nitre, ktoré pravidelne kooperujú s Občianskym združením pre rozvoj mikroregiónu „Požitavie – Širočina“ pri vyučovacom procese v oblasti manažmentu projektov EÚ a rozvoji vidieka, spoločne zavádzajú inovatívne prvky v rozvoji vidieka do praxe.

Podpora inovatívnych projektov vo vidieckej oblasti prispieva aj k skvalitneniu životného prostredia a úspore energie, pričom nové technológie prinášajú na trh nové kvalitnejšie výrobky (napr. kvalitnejšie pekárenské výrobky, mäsiarske výrobky, služby v cestovnom ruchu a pod.) S touto výzvou a cieľom združenia podporovať inovatívne podnikanie na vidieku by sme radi uspeli v možnosti získať finančné prostriedky zo zdrojov EÚ.

V spolupráci s partnermi zo zahraničia, akademickou obcou ako aj rôznymi partnermi v rámci územia pôsobnosti MAS by sme chceli realizovať rôzne inovatívne projekty, ktoré by slúžili ako pilotné projekty a následne by sme ich vedeli porovnávať s projektami ostatných MAS na Slovensku a takýmto spôsobom by sme sa učili navzájom robiť veci lepšie, robiť veci inak a inovovať svoje manažérske postupy.

Vyššie uvedené inovácie – riadenie rozvoja územia na základe spolupráce a partnerstva rôznych sektorov (verejného, súkromného a občianskeho), využitie domácich zdrojov pre rozvoj vidieckeho cestovného ruchu a netradičný prístup k obnove obcí založený na tradíciách, inovatívnom urbanizme a dobudovaní nevyhnutnej infraštruktúry s dôrazom na podmienky pre trávenie voľného času pre domácich i návštevníkov, je možné dosiahnuť prostredníctvom vyššie uvedených priorít a špecifických cieľov, čo prispeje k celkovému atraktívnosti územia, k tvorbe nových zdrojov príjmov a pracovných miest.

## 5. Implementačný rámec

### 5.1. Popis riadiaceho a implementačného procesu

#### 5.1.1. Riadiaci proces - organizačná štruktúra MAS

Z hľadiska právnej subjektivity má OZ pre rozvoj mikroregiónu „Požítavie – Širočina“ právnu formu občianskeho združenia v zmysle zákona SR č. 83/1990 Zb. O združovaní občanov v znení neskorších predpisov. Občianske združenie pod názvom: **Občianske združenie pre rozvoj mikroregiónu „Požítavie – Širočina“** má sídlo v obci Malé Vozokany – Obecný úrad č. 46, 951 82 Malé Vozokany a bolo zaregistrované dňa 5.6.2008 Ministerstvom vnútra Slovenskej republiky, číslo sp. VVS/1-900/90-32113.

Štatistický úrad SR, pracovisko v Nitre pridelo OZ pre rozvoj mikroregiónu „Požítavie – Širočina“ IČO: 42 11 94 30 dňa 11.6.2008.

Členská základňa Občianskeho združenia pre rozvoj mikroregiónu „Požítavie – Širočina“ predstavuje partnerstvo verejného a súkromného sektora vrátane občianskeho a neziskového, ktoré pôsobia na území mikroregiónu „Požítavie – Širočina“. Aktuálny pomer verejného a súkromného sektora v rámci členskej základne je 47,5 : 52,5 %. Celkový počet členov verejno–súkromného partnerstva je 40 členov. Pomerné teritoriálne zastúpenie členov OZ je zabezpečené tak, že minimálne 1 člen má trvalé bydlisko, sídlo, resp. prevádzku v jednej z devätnástich obcí, ktorá spadá do územia pôsobnosti partnerstva. Okrem uvedených kritérií partnerstvo spĺňa aj podmienky rodového a sociálneho zastúpenia. Konkrétny zoznam členov verejno–súkromného partnerstva (MAS) je uvedený v Prílohe č. 2 a č. 3.

Organizačná štruktúra občianskeho združenia bola vytvorená tak, aby jej jednotlivé orgány plnili funkciu koordinačnú, iniciačnú, výkonnú a kontrolnú. Občianske združenie pre rozvoj mikroregiónu „Požítavie – Širočina“ má konštituované všetky povinné orgány s riadne definovanými kompetenciami a úlohami. **Orgány združenia sú tvorené predstaviteľmi verejných a súkromných miestnych spoločensko–hospodárskych záujmov, v ktorých na úrovni rozhodovania nemajú ani orgány verejnej moci, ani žiadna záujmová skupina viac ako 49 % hlasovacích práv.**

Najvyšším orgánom združenia je „**Valné zhromaždenie**“, ktorého členmi sú všetci členovia MAS. Úlohy, kompetencie a zásady činnosti Valného zhromaždenia sú súčasťou stanov združenia a taktiež organizačného poriadku združenia. Personálne zastúpenie valného zhromaždenia OZ je uvedené v personálnej matici (Príloha č. 19). **Celkový počet členov Valného zhromaždenia je 40 členov a z toho je 47,5 % zástupcov verejného sektora, 20 % zástupcov súkromného sektora, 17,50 neziskového sektora a 15 % členov ako fyzických osôb.** Stanovy občianskeho združenia tvoria Prílohu č. 17 a č. 18 tejto stratégie.

Zástupcovia členov verejno–súkromného partnerstva boli do orgánov združenia delegovaní valným zhromaždením na základe ich odborných predpokladov, skúseností, pri zabezpečení základnej požiadavky prístupu LEADER a Miestneho rozvoja vedeného komunitou, rešpektujúc pomerné územné zastúpenie, sociálne a rodové zastúpenie reprezentantov.

**Rada združenia** – je výkonným orgánom združenia, ktorý zodpovedá za svoju činnosť valnému zhromaždeniu. Rada združenia riadi činnosť združenia v období medzi zasadnutiami valného zhromaždenia. Úlohy, kompetencie a zásady činnosti výkonného orgánu sú súčasťou stanov združenia a taktiež organizačného poriadku združenia. Personálne zastúpenie Rady združenia je uvedené v personálnej matici (Príloha č. 19). **Počet členov Rady združenia je 11 a z toho je 45,45 % zástupcov verejného sektora, 18,18 % sú zástupcovia súkromného sektora, 18,18 % sú aj zástupcovia neziskových združení a 18,18 % tvoria aj zástupcovia z radov fyzických osôb.**

Členovia rady združenia za predsedníčku občianskeho združenia zvolili **Ing. Justínu Pálkovú**, ktorá je zároveň „štatutárnym orgánom“ združenia. Úlohy, zodpovednosť a kompetencie predsedu združenia upravujú Stanovy OZ, ktoré tvoria Prílohu č. 17 a č. 18 stratégie CLLD.

Združenie má taktiež zvolených **2 podpredsedov** – jedného za súkromný sektor a jedného za verejný sektor, pričom podpredseda vykonáva úlohy a kompetencie štatutárneho orgánu v špecifických prípadoch, ktoré sú definované v stanovách združenia. Tieto funkcie zastávajú **Alena Záhoreczová** a **Ing. Marián Gyepes**.

**Kancelária rady združenia** je zriadená radou združenia a jej hlavnou činnosťou je zabezpečenie spravovania verejných prostriedkov, ako aj manažovanie činnosti a realizácia úloh združenia. Na čele kancelárie rady združenia je manažér menovaný radou združenia. Kancelária rady združenia bude pracovať na základe pracovného a organizačného poriadku schváleného výkonným orgánom, ktorý obsahuje aj kvalifikačné predpoklady a kompetencie pre jednotlivé pracovné pozície v zmysle minimálnych požiadaviek Systému riadenia CLLD a bodovacích kritérií pre výber MAS. Organizačný poriadok je súčasťou príloh stratégie CLLD (Príloha č. 20). Uvedené úlohy pre zamestnancov kancelárie združenia sú popísané v Stanovách OZ. Minimálne kvalifikačné požiadavky na manažéra sa nachádzajú v organizačnom poriadku a vychádzajú z bodovacích kritérií pre hodnotenie stratégií CLLD.

Občianske združenie pre rozvoj mikroregiónu „Požitavie – Širočina“ má zatiaľ personálne obsadenú iba funkciu manažéra združenia. Ostatné pracovné pozície zamestnancov združenia (administratívny pracovník a účtovník) budú personálne obsadené ihneď po získaní štatútu MAS na základe výberového konania. Pri personálnom obsadzovaní



je braná do úvahy podmienka profesionality, ale tiež sa zohľadňuje obmedzenie, že zamestnanec môže byť iba členom valného zhromaždenia združenia.

Manažér združenia má vysokoškolské vzdelanie II. stupňa, v odbore regionálny rozvoj, pričom v súčasnosti externe študuje doktorandské štúdium v odbore Integrovaný rozvoj vidieka. Disponuje viac ako 5-ročnou praxou z oblasti manažmentu projektov financovaných z EÚ a riadením verejno–súkromného partnerstva. Od marca 2010 je manažérom Občianskeho združenia pre rozvoj mikroregiónu „Požitavie – Širočina“. Implementácia stratégie mikroregiónu „Požitavie – Širočina“ pozostávala z 55 schválených projektov v celkovej hodnote viac ako 2 milióny EUR, činnosti kancelárie MAS po dobu takmer 6 rokov v hodnote približne 370 tisíc EUR a implementácie 5 veľmi úspešných projektov spolupráce v hodnote približne 140 tisíc EUR.

**Výberová komisia** hodnotí (v zmysle prideliť body, nevykonáva odborné hodnotenie) a vyberá projekty resp. ŽoNFP, prostredníctvom ktorých sa bude implementovať stratégia. Zároveň zostavuje a predkladá zoznam projektov (ŽoNFP), ktoré odporúča schváliť na financovanie z PRV a IROP. Výberová komisia za svoju činnosť zodpovedá rade združenia.

Výberová komisia má minimálne troch členov, pričom počet členov musí byť vždy nepárny. MAS v prípade konfliktu záujmov môže nahradiť člena výberovej komisie náhradníkom, aj z externého prostredia (mimo členskú základňu, mimo územnú pôsobnosť MAS). Zloženie členov výberovej komisie rešpektuje podmienku min. 50 % zástupcov zo súkromného a občianskeho sektora a max. 50 % zástupcov verejného sektora.

Výkonný orgán MAS (Rada združenia) menuje vždy novú výberovú komisiu pre každú výzvu, pričom jednotliví členovia komisie sa môžu opakovať. V rámci jednej výzvy môže byť menovaná len jedna komisia. Výmena člena komisie je možná len v opodstatnených prípadoch (konflikt záujmov, úmrtie člena komisie, dlhodobá PN a pod.).

Úlohy a kompetencie výberovej komisie sú v súlade so Systémom riadenia CLLD a so všetkými strategickými dokumentmi a legislatívou SR, pričom podrobnejšie ich definujú Stanovy OZ a Organizačný poriadok.

Výberová komisia sa bude obsadzovať náhodným výberom zo zoznamu potencionálnych členov výberovej komisie t.j. (losovaním) na zasadnutí výkonného orgánu OZ. Predmetný zoznam bude vedený v kancelárii OZ na základe odborného hľadiska, pričom sa bude brať do úvahy dlhoročná skúsenosť s hodnotením projektov LEADER 2007 – 2013 a skutočnosť, že daná osoba sa pravidelne vzdeláva v oblasti hodnotenia a výberu projektov. V prípade konfliktu záujmov člena výberovej komisie, bude takýto člen vymenený

náhradníkom, aj z externého prostredia (mimo členskú základňu, mimo územnú pôsobnosť MAS).

**Monitorovací výbor** je kontrolným orgánom združenia a pozostáva zo štyroch členov. Personálne obsadenie monitorovacieho výboru je uvedené v personálnej matici. Členov monitorovacieho výboru menuje výkonný orgán združenia. Všetky jeho kompetencie a zásady činnosti sú definované v Stanovách OZ a v Organizačnom poriadku.

**Revízna komisia** je kontrolným orgánom združenia, ktorý za svoju činnosť zodpovedá valnému zhromaždeniu, ktoré volí členov revíznej komisie. Komisia je tvorená štyrmi členmi (predseda, 3 členovia). Druhou podmienkou je, že členstvo v revíznej komisii je nezlučiteľné s členstvom v iných orgánoch združenia s výnimkou valného zhromaždenia. Personálne obsadenie revíznej komisie je uvedené v personálnej matici. Všetky kompetencie a zásady činnosti revíznej komisie sú definované v Stanovách OZ a v Organizačnom poriadku.

### **Spôsob propagácie činnosti verejno-súkromného partnerstva**

Činnosť verejno-súkromného partnerstva bola v priebehu vypracovávania integrovanej stratégie CLLD propagovaná prostredníctvom internetovej stránky mikroregiónu „Požitavie – Širočina“ a tiež prostredníctvom časopisu mikroregiónu, ktorý je vydávaný štvrťročne. O aktivitách vykonávaných v tomto období, boli tiež obyvatelia mikroregiónu informovaní prostredníctvom vývesiek na verejných tabuliach obcí a prostredníctvom obecného rozhlasu.

Od roku 2008 sú všetky aktivity verejno-súkromného partnerstva zverejňované na internetovej stránke občianskeho združenia: <http://www.ozpozitavie-sirocina.sk/>. Aktualizáciou internetovej stránky je poverený manažér združenia. Internetová stránka sa aktualizuje minimálne jedenkrát mesačne, tak aby bolo zabezpečené priebežne uverejňovanie všetkých aktivít združenia. Súčasné využitie hore uvedených možností, ako je obecný rozhlas, časopis mikroregiónu, atď. sa samozrejme nevylučuje, práveže ich vzájomná synergia je žiaduca z dôvodu čo najširšieho záberu informovania verejnosti.

### **Spôsob konzultácie s konečnými prijímateľmi – predkladateľmi projektov (poradenstvo a externá pomoc)**

Konzultácie s konečnými prijímateľmi – predkladateľmi projektov boli, sú a budú realizované v kancelárii rady združenia a z pozície združenia budú vykonávané manažérom

združenia. Konzultácie budú vykonávané vo vzťahu k predkladaniu ŽoNFP (projektov) a ich súladu s integrovanou stratégiou CLLD, ako aj k procesu výberu projektov, ich predkladaniu na PPA a IROP a komunikácie s riadiacimi orgánmi, ako aj v procese realizácie projektov, monitoringu a kontroly. Tieto procesy budú prebiehať v súlade s Programom rozvoja vidieka SR 2014 – 2020, s Integrovaným regionálnym operačným programom 2014 - 2020, tiež v súlade so Systémom riadenia CLLD a Systémom riadenia PRV a EŠIF.

**Povinné prílohy:**

- Príloha č. 7 - Životopis + doklad o vzdelaní (manažér OZ pre rozvoj mikroregiónu „Požítavie – Širočina“)
- Príloha č. 8 - Životopis + doklad o vzdelaní (5-ti členovia výkonného orgánu - Rady združenia) OZ pre rozvoj mikroregiónu „Požítavie – Širočina“
- Príloha č. 17 - Stanovy Občianskeho združenia pre rozvoj mikroregiónu „Požítavie – Širočina“ zo dňa 10. 12. 2015 (bez registrácie MV SR)
- Príloha č. 18 - Stanovy Občianskeho združenia pre rozvoj mikroregiónu „Požítavie – Širočina“ zo dňa 09. 02. 2015 (registrované MV SR)
- Príloha č. 19 - Personálne zloženie jednotlivých orgánov Občianskeho združenia pre rozvoj mikroregiónu „Požítavie – Širočina“ (Personálna matica)
- Príloha č. 20 - Organizačný poriadok Občianskeho združenia pre rozvoj mikroregiónu „Požítavie – Širočina“
- Príloha č. 21 – Schéma organizačnej štruktúry OZ pre rozvoj mikroregiónu „Požítavie – Širočina“

**5.1.2. Implementačný proces**

Implementačný proces predstavuje proces výberu, hodnotenia a schvaľovania žiadostí zahŕňajúci vyhlásenie výzvy, príjem projektov, hodnotenie a výber na úrovni MAS, PPA resp. RO pre IROP a následné schválenie žiadosti. Tieto implementačné procesy majú svoje identické znaky ako aj svoje špecifiká a odlišnosti. Taktiež sa MAS ako konečný prijímateľ môže uchádzať o iné zdroje z národných podporných schém, ako aj z cezhraničných projektov spolupráce.

Implementačné procesy určené pre implementáciu stratégie CLLD sú podrobne opísané v nasledovných dokumentoch, vždy v aktuálne platnom znení:

- Systém riadenia CLLD (LEADER a komunitný rozvoj) pre programové obdobie 2014 – 2020
- Systém riadenia PRV SR 2014 – 2020

➤ Systém riadenia EŠIF a IROP

Implementácia stratégie CLLD a činnosť MAS sa v programovom období 2014 – 2020 bude riadiť vyššie uvedenými dokumentmi. V nasledovných podkapitolách budú popísané základné činnosti prevzaté z týchto dokumentov a regionálne špecifiká, ktoré odzrkadľujú skúsenosti s implementáciou stratégie CLLD.

V rámci implementácie stratégie CLLD je potrebné rešpektovať § 46 zákona o príspevku z EŠIF (Zákon 292/2014 Z. z.), ktorý charakterizuje pravidlá posudzovania konfliktu záujmov v rámci celého procesu (prípravy výzvy, rozhodovania v konaní, príprave a realizácii projektu alebo projektového zámeru). **Konflikt záujmov v rámci podpory z EŠIF je prísne zakázaný.**

Kancelária MAS vypracuje v rámci stratégie CLLD indikatívny harmonogram vyhlasovania výziev, ktorý bude pravidelne aktualizovaný v zmysle ročného plánu o činnosti a bude uvádzať predbežnú finančnú alokáciu na výzvu. Indikatívny harmonogram výziev musí rešpektovať podmienky jeho včasného zverejnenia a schvaľovania v zmysle Systému riadenia CLLD v kapitole 9 Žiadosť o NFP (časť PRV 2014 – 2020) a v kapitole 11 (CLLD v rámci IROP 2014 – 2020).

#### 5.1.2.1. ŽoNFP z PRV 2014 – 2020

ŽoNFP sa podáva príslušnej MAS na základe vyhlásenej výzvy na predkladanie ŽoNFP (**jednokolový systém, uzavretá forma výzvy**). Formálne náležitosti výzvy sú uvedené v kapitole 9.1 Výzva na predkladanie Žiadosti o NFP – Systému riadenia CLLD. Prílohou výzvy sú formulár ŽoNFP (vzor vypracovaný PPA), príručka pre žiadateľa, schéma štátnej a/alebo pomoci de minimis (ak je relevantná), zoznam merateľných ukazovateľov a predbežná informácia pre žiadateľov podľa čl. 13 nariadenia 1302 /2008.

Zmena výzvy, jej prípadné zrušenie je akceptovateľné vždy iba v súlade s kapitolou 9.4 Zmena a zrušenie výzvy – Systému riadenia CLLD.

Procesné úkony, ktoré musí Občianske združenie pre rozvoj mikroregiónu „Požitavie – Širočina“ vykonať v rámci Konania o žiadosti o NFP z PRV SR 2014 – 2020, sú popísané v kapitole 9.5 Systému riadenia CLLD.

ŽoNFP je základným dokumentom, ktorým žiadateľ na základe vyhlásenej výzvy na predkladanie ŽoNFP žiada MAS o spolufinancovanie projektu z finančných prostriedkov určených pre danú MAS a danú výzvu. Konanie o ŽoNFP sa začína dňom jej riadneho a včasného doručenia na príslušnú MAS v zmysle podmienok stanovených v kapitole 9.5 Systému riadenia CLLD.



Príjem a registráciu ŽoNFP zabezpečí príslušná MAS, pričom po overení splnenia všetkých podmienok zaregistruje príslušnú ŽoNFP do IS AGIS PRV a vykoná overenie ostatných podmienok poskytnutia príspevku. Po zaregistrovaní ŽoNFP vystaví MAS žiadateľovi „Potvrdenie o registrácii žiadosti“ v zmysle kapitoly 9.5 Systému riadenia CLLD.

Po vykonaní týchto úkonov nasleduje kontrola formálnej a vecnej správnosti Žiadosti o NFP v zmysle podkapitoly 9.5.3 a 9.5.4 Systému riadenia CLLD. Všetky zásahy a závery z konania o ŽoNFP sú zaznamenávané v kontrolnom liste v rámci informačného systému.

MAS vykoná kontrolu oprávnenosti výdavkov ŽoNFP v súlade so stratégiou CLLD, ako aj iných podporných dokumentov, pričom oprávnené sú len výdavky v rámci územnej pôsobnosti MAS. Charakter výdavkov môže byť – bežný alebo kapitálový. Informovanie konečných prijímateľov a vecné hľadisko oprávnenosti výdavkov, ako aj iné dôležité informácie sú uvedené v podkapitole 9.5.5 Systému riadenia CLLD.

MAS si v rámci stratégie CLLD a vecne príslušnej výzvy stanoví minimálnu a maximálnu výšku oprávnených výdavkov, ktorá musí byť v súlade s Programom rozvoja vidieka SR 2014 – 2020 a Systémom riadenia CLLD, podkapitola 9.5.5.1.

Po vykonaní všetkých predchádzajúcich kontrol zabezpečí MAS odborné hodnotenie ŽoNFP odbornými hodnotiteľmi a priradenie projektov k prioritnej a fokusovej oblasti. Proces odborného hodnotenia prebieha v zmysle kapitoly 9.5.6, 9.5.7 a následne výberovou komisiou v zmysle úloh výberovej komisie uvedených v podkapitole 9.6.1 a pracovnými úkonmi v súlade s podkapitolou 9.6.2 Systému riadenia CLLD. Odborní hodnotitelia sú povinní pred účasťou na odbornom hodnotení podpísať Čestné vyhlásenie o neustrannosti, zachovaní dôvernosti informácií a vylúčení konfliktu záujmov. Všetky výsledky a hodnotenia sa musia písomne zaznamenať. Po ukončení každého kola hodnotenia sa musí vypracovať Protokol o výbere ŽoNFP, v ktorom sa navrhujú jednotlivé projekty (ŽoNFP) na vydanie Rozhodnutia o schválení ŽoNFP, neschválení ŽoNFP príp. o zastavení konania.

Pôdohospodárska platobná agentúra vykoná príjem Žiadosti o NFP, vrátane protokolu o výbere ŽoNFP z MAS v zmysle kapitoly 9.7 Systému riadenia CLLD. Všetky dokumenty v rámci protokolu o výbere ŽoNFP musia byť originály a protokol samotný musí byť podpísaný štatutárnym orgánom MAS, osobami podieľajúcimi sa na konaní o ŽoNFP na MAS a predsedom výberovej komisie. Kontrola formálnej a vecnej správnosti pracovníkmi PPA a zároveň odborné hodnotenie Žiadosti o NFP zo strany PPA, priradenie k fokusovej oblasti, vypracovanie zmluvy o poskytnutí NFP a jej prípadné ukončenie sa riadi kapitolou 9.7, 9.8 a 9.9 Systému riadenia CLLD.

Monitorovanie a hodnotenie stratégie CLLD prebieha v spolupráci viacerých organizácií. MAS je povinná poskytnúť informácie riadiacim orgánom, NSRV, určeným hodnotiteľom, alebo iným subjektom povereným výkonom týchto funkcií. MAS je okrem toho povinná vykonávať vlastné hodnotenie a monitorovanie, ktoré vykonáva kancelária MAS v spolupráci s monitorovacím výborom.

Občianske združenie pre rozvoj mikroregiónu „Požitavie – Širočina“ sa v rámci implementácie časti PRV SR 2014 – 2020 rozhodlo pre uplatňovanie len jednokolového výberového systému s ohraničeným dátumom na predkladanie ŽoNFP (uzavretá forma). V rámci konania o ŽoNFP platia stanovené termíny a časové horizonty v zmysle Systému riadenia CLLD.

#### **5.1.2.2. ŽoNFP z IROP 2014 – 2020**

ŽoNFP sa podáva príslušnej MAS na základe vyhlásenej výzvy na predkladanie ŽoNFP z časti pre IROP 2014 - 2020. Integrovaný regionálny operačný program 2014 – 2020 pracuje s informačným systémom ITMS 2014+.

Príprava výzvy, formálne náležitosti výzvy, systém a jej schvaľovanie RO pre IROP a jej zverejnenie prebieha v zmysle podkapitoly 11.1 Výzva na predkladanie Žiadosti o nenávratný finančný príspevok zo Systému riadenia CLLD.

Výzva musí mať v zmysle Systému riadenia CLLD len formu otvorenej výzvy, ktorej dĺžka je závislá na disponibilných finančných zdrojoch určených pre výzvu. Hodnotenie ŽoNFP a zverejňovanie potrebných informácií o výzve prebieha v súlade s touto kapitolou. Zmeny výzvy, prípadne jej zrušenie sa riadi kapitolou 11.2 Zmena a zrušenie výzvy zo Systému riadenia CLLD.

Procesné úkony v rámci konania o ŽoNFP (schvaľovací proces) sú popísané v kapitole 11.5 Systému riadenia CLLD.

V zmysle podkapitoly 11.5.2 Systému riadenia CLLD zabezpečuje MAS príjem ŽoNFP odo dňa vyhlásenia výzvy až do dňa jej uzavretia. ŽoNFP sa pokladá za riadne doručení pokiaľ bola doručená elektronicky prostredníctvom systému ITMS 2014+ a písomne v určenej forme na príslušnú adresu MAS určenú vo výzve. Proces prijímania projektu je popísaný v tejto podkapitole. Po overení splnenia podmienok riadneho prijatia ŽoNFP zaregistruje MAS projekt v ITMS 2014+. Následne sa vykoná administratívne overenie projektu (ŽoNFP) zo strany MAS v zmysle zoznamu povinných príloh a v súlade s kapitolou 11.5.2 Systému riadenia CLLD. V prípade splnenia všetkých podmienok

poskytnutia príspevku, ktorých overenie je súčasťou administratívneho overenia ŽoNFP, postupuje projekt na odborné hodnotenie výberovou komisiou.

Odborné hodnotenie ŽoNFP prebieha v súlade s podkapitolou 11.5.3 Systému riadenia CLLD, pričom odborní hodnotitelia sú povinní pred účasťou na odbornom hodnotení podpísať Čestné vyhlásenie o nestrannosti, zachovaní dôvernosti informácií a vylúčení konfliktu záujmov. Konečným výstupom z odborného hodnotenia ŽoNFP je hodnotiaci hárok (jeden spoločný hárok), ktorý obsahuje spoločné posúdenie odborných hodnotiteľov. Procesný postup, ktorý predchádza vydaniu spoločného hodnotiaceho hárku, bude upravený v Príručke pre odborných hodnotiteľov.

MAS ako taká musí v procese výberu ŽoNFP kontrolovať oprávnenosť výdavkov CLLD/IROP, pričom musí byť v súlade so stratégiou CLLD, výzvou a príručkou pre žiadateľa. O oprávnenosti výdavkov rozhoduje príslušná MAS, pričom sa riadi ustanoveniami stratégie CLLD, výzvy, príručky pre žiadateľa a kapitolou 11.5.3.1 Systému riadenia CLLD.

Výdavky musia skutočne vzniknúť a byť uhradené prijímateľom medzi 1. januárom 2014 a 31. decembrom 2023 v rámci územnej pôsobnosti MAS Občianske združenie pre rozvoj mikroregiónu „Požitavie – Širočina“. Minimálna a maximálna výška oprávnených výdavkov je definovaná v stratégii CLLD a vo výzve v ITMS 2014+, pričom kontrolu dodržania tohto intervalu vykonáva príslušná MAS.

Výber žiadosti o nenávratný finančný príspevok vykonáva výberová komisia, ktorá stanoví poradie ŽoNFP od najvyššie umiestnenej ŽoNFP (kompletnej) po najnižšiu umiestnenú ŽoNFP (kompletnú). Po ukončení procesu výberu ŽoNFP vypracuje výberová komisia Protokol o výbere ŽoNFP, v ktorom navrhuje jednotlivé ŽoNFP na schválenie, neschválenie príp. na vydanie rozhodnutia o zastavení konania. Protokol o výbere ŽoNFP musí byť podpísaný štatutárnym orgánom MAS, osobami podieľajúcimi sa na konaní o ŽoNFP na MAS. Všetky postupy výberu žiadostí o nenávratný finančný príspevok sú popísané v kapitole 11.6 Systému riadenia CLLD.

Riadiaci orgán pre IROP zabezpečuje príjem posúdených ŽoNFP vrátane Protokolu o výbere ŽoNFP z MAS a vykoná ich registráciu v ITMS 2014+. RO pre IROP vykoná všetky potrebné úkony definované v kapitole 11.7 Overenie výberu ŽoNFP vykonanej MAS na RO pre IROP a schvaľovací proces ŽoNFP a vydá k ŽoNFP jedno z nižšie uvedených rozhodnutí:

- a) Rozhodnutie o schválení
- b) Rozhodnutie o neschválení

c) Rozhodnutie o zastavení konania.

Zmluva o poskytnutí NFP bude podpísaná s konečnými prijímateľmi v zmysle kapitoly 11.8 Zmluvy o poskytnutí NFP, pričom je potrebné zabezpečiť súčinnosť konečných prijímateľov a MAS.

Monitorovanie a hodnotenie stratégie CLLD prebieha spoluprácou viacerých organizácií. MAS je povinná poskytnúť informácie riadiacim orgánom, NSRV, určeným hodnotiteľom, alebo iným subjektom povereným výkonom týchto funkcií. MAS je okrem toho povinná vykonávať vlastné hodnotenie a monitorovanie, ktoré vykonáva kancelária MAS v spolupráci s monitorovacím výborom.

### 5.1.2.3. ŽoNFP z iných zdrojov

Občianske združenie pre rozvoj mikroregiónu „Požitavie – Širočina“ nebude rozhodovať o pridelení finančných prostriedkov z iných podporných programov EÚ a SR. Vlastný grantový systém momentálne nie je schválený, avšak v budúcnosti sa jeho implementácia nevyklučuje. V prípade jeho zavedenia, bude táto časť rozpracovaná v samostatnom usmernení pre žiadateľov o grant z vlastných zdrojov mikroregiónu „Požitavie – Širočina“.

## 5.2. Akčný plán

V rámci stanovených cieľov stratégie CLLD mikroregiónu „Požitavie – Širočina“ sú navrhnuté nasledovné opatrenia Programu rozvoja vidieka SR 2014 – 2020 a Integrovaného regionálneho operačného programu 2014 – 2020 pre implementáciu v rámci stratégie.

**Tabuľka č. 4.A: Opatrenie Stratégie CLLD**

<b>Názov opatrenia</b>	<b>1.1 Podpora na investície do poľnohospodárskych podnikov</b>
<b>Priradenie kódu opatrenia</b>	Opatrenie 4 – Investície do hmotného majetku (článok 17), Podopatrenie 4.1 – Podpora na investície do poľnohospodárskych podnikov
<b>Priradenie k fokusovej oblasti PRV</b>	2A, 2B, 2C, 3A, 4B, 4C, 5C
<b>Ciele a opis opatrenia</b>	<b>Rozvoj poľnohospodárstva, podnikania a rast zamestnanosti</b>  Podľa analýzy je nezamestnanosť na území MAS „Požitavie – Širočina“ porovnateľná s priemerom Slovenska, avšak miestne stretnutia poukázali na veľký nedostatok miestnych pracovných príležitostí priamo v obciach, čo jednak núti obyvateľov k migrácii za prácou a nevyhovuje tým, ktorí z nejakých príčin nie sú schopní dochádzať za prácou na veľké vzdialenosti.



	<p>Obecné stretnutia k príprave CLLD stratégie poskytli množstvo námetov na projektové zámery s cieľom zvýšenia miestnej zamestnanosti v oblasti poľnohospodárstva a potravinárstva. Poľnohospodárstvo a potravinárstvo bolo v SWOT analýze definované ako príležitosť pre uplatnenie miestnych obyvateľov v pracovnom či podnikateľskom priestore.</p> <p>Aktivity a operácie opatrenia majú za cieľ riešiť nasledovné problémy a potreby územia mikroregiónu „Požitavie – Širočina“:</p> <ul style="list-style-type: none"> <li>➤ zvýšenie efektivity všetkých výrobných faktorov vrátane pôdy a dosiahnutie nárastu pridanej hodnoty poľnohospodárskych podnikov vrátane diverzifikácie ich činnosti</li> <li>➤ podpora investičných aktivít malých podnikov s výrazne obmedzeným prístupom k zdrojom financovania</li> <li>➤ zastavenie negatívneho trendu vo využívaní závlah a zvýšenie efektívnosti využívania vody v poľnohospodárstve</li> <li>➤ zvýšenie podielu využívania a spracovania odpadovej biomasy, rastlinných zvyškov, exkrementov živočíšnej výroby a iných OZE na produkciu energie</li> <li>➤ podpora predaja domácej produkcie a zvýšenie kvality, rozvoja krátkych dodávateľských reťazcov vrátane investícií v oblasti spracovania a odbytu / marketingu poľnohospodárskej produkcie</li> <li>➤ zvýšenie energetickej efektívnosti a úspory energie v pôdohospodárstve</li> <li>➤ pomerné zníženie tvorby emisií skleníkových plynov vo vzťahu k zvýšeniu poľnohospodárskej produkcie</li> <li>➤ zachovanie kvality vôd a zvýšenie environmentálnej efektívnosti podpôr na ochranu pred znečistením vôd z poľnohospodárskej činnosti</li> </ul> <p><b><u>Opis opatrenia a aktivít</u></b>  <b>Predmetom projektových aktivít budú investície do hmotného majetku, ktoré zvyšujú celkovú výkonnosť a udržateľnosť poľnohospodárskeho podniku</b> ako aj činnosti týkajúce sa spracovania alebo využívania obnoviteľných zdrojov energie s výnimkou vodnej, veternej a solárnej energie a činnosti týkajúce sa výroby biomasy a zakladania porastov rýchlorastúcich drevín. Investície do výroby, spracovania a využívania OZE, pričom všetku vyrobenú energiu spotrebuje podnik na vlastnú činnosť.</p> <p>V nadväznosti na SWOT analýzu stratégie CLLD a stanovené špecifické ciele budú v rámci podpory realizované operácie a oprávnené činnosti v súlade s definíciou Programu rozvoja vidieka SR 2014 - 2020 a Príručky pre žiadateľa o poskytnutie nenávratného finančného príspevku z PRV SR 2014 – 2020 a jej príloh, ktoré vychádzajú z nariadenia EÚ č. 1305/2013.</p>
<p><b>Oprávnení prijímatelia</b></p>	<p>Prijímateľom pomoci sú fyzické a právnické osoby podnikajúce v poľnohospodárskej prvovýrobe. V spojitosti s opatrením Spolupráca aj iný verejný alebo súkromný subjekt.</p>

<p><b>Intenzita pomoci</b></p>	<p><u>Základná miera podpory z celkových oprávnených výdavkov:</u></p> <ul style="list-style-type: none"> <li>• <b>50 %</b></li> </ul> <p><u>Zároveň platí, že základná miera podpory sa zvyšuje:</u></p> <ul style="list-style-type: none"> <li>• <b>o 20 %</b> v prípade mladých poľnohospodárov;</li> <li>• <b>o 20 %</b> v prípade ekologického poľnohospodárstva;</li> <li>• <b>o 20 %</b> v prípade kolektívnych (združených) investícií;</li> <li>• <b>o 20 %</b> v prípade operácií v rámci operačných skupín EIP;</li> <li>• <b>o 20 %</b> v prípade integrovaných projektov s inými opatreniami.</li> </ul> <p><b>V prípade, ak predmetom projektu je aj spracovanie, kde výstupom je produkt mimo prílohy I, bude na uvedenú časť nasledovná miera podpory:</b></p> <ul style="list-style-type: none"> <li>• Miera podpory z celkových oprávnených výdavkov pre mikro a malé podniky: <b>45%</b></li> <li>• Miera podpory z celkových oprávnených výdavkov pre stredné podniky: <b>35%</b></li> <li>• Miera podpory z celkových oprávnených výdavkov pre veľké podniky: <b>25%</b></li> </ul>																								
<p><b>Oprávnené výdavky</b></p>	<p>Definícia <b>oprávnených výdavkov, oprávnených nákladov, všeobecných podmienok oprávnenosti a podmienok oprávnenosti jednotlivých špecifických činností</b> sú definované v Programe rozvoja vidieka SR 2014 - 2020 a Príručke pre žiadateľa o poskytnutie nenávratného finančného príspevku z PRV SR 2014 – 2020 a jej príloh, ktoré vychádzajú z nariadenia EÚ č. 1305/2013.</p>																								
<p><b>Výška príspevku (minimálna a maximálna)</b></p>	<ul style="list-style-type: none"> <li>• minimálna 10 000,- €</li> <li>• maximálna 100 000,- €</li> </ul>																								
<p><b>Finančný plán</b></p>	<table border="1" data-bbox="632 1189 1422 1514"> <thead> <tr> <th></th> <th>Spolu</th> <th>EÚ</th> <th>ŠR</th> <th>VZ</th> <th>iné</th> </tr> </thead> <tbody> <tr> <td><b>menej rozvinutý región</b></td> <td>538000,00</td> <td>201750,00</td> <td>67250,00</td> <td>269000,00</td> <td>0,00</td> </tr> <tr> <td><b>viac rozvinutý región</b></td> <td>0.00</td> <td>0.00</td> <td>0.00</td> <td>0.00</td> <td>0.00</td> </tr> <tr> <td><b>Spolu</b></td> <td>538000,00</td> <td>201750,00</td> <td>67250,00</td> <td>269000,00</td> <td>0,00</td> </tr> </tbody> </table> <p>Vlastné zdroje v rámci kapitoly finančný plán sa môžu znížiť/zvýšiť na základe podmienok, definovaných v časti „Intenzita pomoci“ (možnosť zvýšenia / zníženia základnej miery intenzity pomoci).</p>		Spolu	EÚ	ŠR	VZ	iné	<b>menej rozvinutý región</b>	538000,00	201750,00	67250,00	269000,00	0,00	<b>viac rozvinutý región</b>	0.00	0.00	0.00	0.00	0.00	<b>Spolu</b>	538000,00	201750,00	67250,00	269000,00	0,00
	Spolu	EÚ	ŠR	VZ	iné																				
<b>menej rozvinutý región</b>	538000,00	201750,00	67250,00	269000,00	0,00																				
<b>viac rozvinutý región</b>	0.00	0.00	0.00	0.00	0.00																				
<b>Spolu</b>	538000,00	201750,00	67250,00	269000,00	0,00																				
<p><b>Princípy pre stanovenie výberových a hodnotiacich kritérií / Hlavné zásady výberu operácií</b></p>	<p>Výberový, hodnotiaci a bodovací proces bude vykonávaný v zmysle platných právnych predpisov a pravidiel o konfliktoch záujmov. Výberová komisia, zriadená pre každú výzvu samostatne, vyberie a schváli na financovanie z EPFRV projekty s najvyšším počtom bodov v súlade s alokáciou financií na výzvu. Každý projekt musí splniť všeobecné podmienky oprávnenosti a poskytnutia finančného príspevku definovaného v PRV SR 2014 – 2020 a v stratégií CLLD mikroregiónu „Požitavie – Širočina“ a jej príloh (Výberové a hodnotiace kritériá stratégie CLLD mikroregiónu „Požitavie – Širočina“).</p>																								



Merateľné ukazovatele projektu	Kód/ID	Názov/Ukazovateľ	Merná jednotka	Počiatočná hodnota	Celková cieľová hodnota
	M04	Počet podnikov, ktoré získali podporu na investície do poľnohospodárskych podnikov (opatrenie 1.1)	počet	0	3
	M04	Celkové verejné výdavky (opatrenie 1.1)	€	0	269000,-
	M04	Celkové verejné a súkromné investície (opatrenie 1.1)	€	0	538000,-
		Pracovné miesta vytvorené v podporovaných projektoch (opatrenie 1.1)	počet	0	3
Indikatívny harmonogram výziev	1. výzva : 2Q/2016 2. výzva : 2Q/2017 n. výzva : 2Q/20nn – v jednotlivých rokoch podľa voľných finančných prostriedkov v opatrení 1.1 určených pre výzvu.				

Tabuľka č. 4.B: Opatrenie Stratégie CLLD

Názov opatrenia	<b>1.2 Podpora pre investície na spracovanie/uvádzanie na trh a/alebo vývoj poľnohospodárskych výrobkov</b>
Priradenie kódu opatrenia	Opatrenie 4 – Investície do hmotného majetku (článok 17), Podopatrenie 4.2 - Podpora pre investície na spracovanie/uvádzanie na trh a/alebo vývoj poľnohospodárskych výrobkov
Priradenie k fokusovej oblasti PRV	2A, 2B, 3A
Ciele a opis opatrenia	<p><b>Rozvoj poľnohospodárstva, podnikania a rast zamestnanosti</b></p> <p>Podľa analýzy je nezamestnanosť na území MAS „Požitavie – Širočina“ porovnateľná s priemerom Slovenska, avšak miestne stretnutia poukázali na veľký nedostatok miestnych pracovných príležitostí priamo v obciach, čo jednak núti obyvateľov k migrácii za prácou a nevyhovuje tým, ktorí z nejakých príčin nie sú schopní dochádzať za prácou na veľké vzdialenosti.</p> <p>Obecné stretnutia k príprave CLLD stratégie poskytli množstvo námetov na projektové zámery s cieľom zvýšenia miestnej zamestnanosti v oblasti poľnohospodárstva a potravinárstva. Poľnohospodárstvo a potravinárstvo bolo v SWOT analýze definované ako príležitosť pre uplatnenie miestnych obyvateľov v pracovnom či podnikateľskom priestore.</p> <p>Aktivity a operácie opatrenia majú za cieľ riešiť nasledovné problémy a potreby územia mikroregiónu „Požitavie – Širočina“:</p> <ul style="list-style-type: none"> <li>➤ zvýšenie efektivity všetkých výrobných faktorov vrátane pôdy a dosiahnutie nárastu pridanej hodnoty poľnohospodárskych podnikov vrátane diverzifikácie ich činnosti</li> <li>➤ podpora investičných aktivít malých podnikov s výrazne obmedzeným prístupom k zdrojom financovania</li> <li>➤ zastavenie negatívneho trendu vo využívaní závlah a zvýšenie efektívnosti využívania vody v poľnohospodárstve</li> </ul>

	<ul style="list-style-type: none"> <li>➤ zvýšenie podielu využívania a spracovania odpadovej biomasy, rastlinných zvyškov, exkrementov živočíšnej výroby a iných OZE na produkciu energie</li> <li>➤ podpora predaja domácej produkcie a zvýšenie kvality, rozvoja krátkych dodávateľských reťazcov vrátane investícií v oblasti spracovania a odbytu / marketingu poľnohospodárskej produkcie</li> <li>➤ zvýšenie energetickej efektívnosti a úspory energie v pôdohospodárstve</li> <li>➤ pomerné zníženie tvorby emisií skleníkových plynov vo vzťahu k zvýšeniu poľnohospodárskej produkcie</li> <li>➤ zachovanie kvality vôd a zvýšenie environmentálnej efektívnosti podpôr na ochranu pred znečistením vôd z poľnohospodárskej činnosti</li> </ul> <p><b>Opis opatrenia:</b>  Predmetom projektových aktivít budú <b>investície do hmotného majetku</b>, ktoré sa týkajú spracovania, skladovania, uvádzania na trh a/alebo vývoja poľnohospodárskych a potravinárskych výrobkov, na ktoré sa vzťahuje príloha I ZFEÚ alebo výroby, spracovania, skladovania, uvádzania na trh a/alebo vývoja potravinárskych výrobkov, pričom výstupom výrobného procesu môže byť aj výrobok, na ktorý sa príloha I ZFEÚ nevzťahuje a na investície, ktoré zároveň prispievajú k úsporám spotreby energie. Investícia sa týka výlučne vlastnej činnosti podniku.  V nadväznosti na SWOT analýzu stratégie CLLD a stanovené špecifické ciele budú v rámci podpory realizované operácie a oprávnené činnosti v súlade s definíciou Programu rozvoja vidieka SR 2014 - 2020 a Príručky pre žiadateľa o poskytnutie nenávratného finančného príspevku z PRV SR 2014 – 2020 a jej príloh, ktoré vychádzajú z nariadenia EÚ č. 1305/2013.</p> <p><b>Definované oblasti podpory:</b></p> <ol style="list-style-type: none"> <li>1. Mäso priemysel, hydinný priemysel a spracovanie vajec</li> <li>2. Mliekarský priemysel a výroba mliečnych výrobkov</li> <li>3. Mlynský, pekárenský, pečivársky a cukrovinkársky priemysel</li> <li>4. Konzervársky priemysel a mraziarsky priemysel vrátane výroby termosterilizovaných pokrmov, hotových jedál, omáčok, dojčenských výživ, pretlakov, kečupov, džemov a lekvárov a priemysel výroby korenín</li> <li>5. Cukrovarnícky priemysel, tukový priemysel vrátane spracovania olejní a strukovín</li> <li>6. Pivovarnícko - sladovnícky priemysel, liehovarnícky priemysel, vinársky priemysel, priemysel nealko nápojov a škrobársky priemysel</li> <li>7. Výroba krmných zmesí a ostatné spracovanie alebo uvádzanie na trh neuvedené v predchádzajúcich bodoch, napr. spracovanie medu, spracovanie liečivých rastlín, osív a sadív a pod.</li> </ol>
<p><b>Oprávnení prijímatelia</b></p>	<p><b>Prijímateľmi pomoci sú:</b></p> <ol style="list-style-type: none"> <li>1. Fyzické a právnické osoby podnikajúce v oblasti spracovania produktov poľnohospodárskej prvovýroby a/alebo potravinárskej výroby (s výnimkou rybných produktov) v rámci celého rozsahu činností.</li> <li>2. Fyzické a právnické osoby podnikajúce v oblasti poľnohospodárskej prvovýroby ako aj spracovania vlastnej produkcie. V tomto prípade prijímateľ podpory bude môcť predávať výhradne výrobky, na ktoré sa ako vstup vzťahuje príloha I ZFEÚ.</li> </ol>



<p><b>Intenzita pomoci</b></p>	<p><b>1. VÝSTUP V RÁMCI PRÍLOHY I.</b></p> <p><b>Základná miera podpory z celkových oprávnených výdavkov:</b></p> <ul style="list-style-type: none"> <li>• pre mikro, malý a stredný podnik: <b>50%</b></li> <li>• pre veľký podnik, výška oprávnených výdavkov: <b>35%</b></li> </ul> <p>Zároveň platí, že základná miera podpory sa zvýši o 20%:</p> <ul style="list-style-type: none"> <li>• v prípade operácií v rámci operačných skupín EIP;</li> <li>• v prípade integrovaných projektov s inými opatreniami.</li> </ul> <p>Miera podpory sa môže zvýšiť kombinovane najviac do 90% z celkových oprávnených výdavkov.</p> <p><b>2. VÝSTUP MIMO PRÍLOHY I.</b></p> <ul style="list-style-type: none"> <li>• Miera podpory z celkových oprávnených výdavkov pre mikro a malé podniky: <b>45%</b></li> <li>• Miera podpory z celkových oprávnených výdavkov pre stredné podniky: <b>35%</b></li> <li>• Miera podpory z celkových oprávnených výdavkov pre veľké podniky: <b>25%</b></li> </ul>																								
<p><b>Oprávnené výdavky</b></p>	<p>Definícia <b>oprávnených výdavkov, oprávnených nákladov, všeobecných podmienok oprávnenosti a podmienok oprávnenosti jednotlivých špecifických činností (produkty v rámci alebo mimo prílohy I ZFEÚ)</b> sú definované v Programe rozvoja vidieka SR 2014 - 2020 a Príručke pre žiadateľa o poskytnutie nenávratného finančného príspevku z PRV SR 2014 – 2020 a jej príloh, ktoré vychádzajú z nariadenia EÚ č. 1305/2013.</p>																								
<p><b>Výška príspevku (minimálna a maximálna)</b></p>	<ul style="list-style-type: none"> <li>• minimálna 10 000,- €</li> <li>• maximálna 100 000,- €</li> </ul>																								
<p><b>Finančný plán</b></p>	<table border="1" data-bbox="611 1261 1401 1585"> <thead> <tr> <th></th> <th>Spolu</th> <th>EÚ</th> <th>ŠR</th> <th>VZ</th> <th>iné</th> </tr> </thead> <tbody> <tr> <td><b>menej rozvinutý región</b></td> <td>312000,00</td> <td>117000,00</td> <td>39000,00</td> <td>156000,00</td> <td>0,00</td> </tr> <tr> <td><b>viac rozvinutý región</b></td> <td>0.00</td> <td>0.00</td> <td>0.00</td> <td>0.00</td> <td>0.00</td> </tr> <tr> <td><b>Spolu</b></td> <td>312000,00</td> <td>117000,00</td> <td>39000,00</td> <td>156000,00</td> <td>0,00</td> </tr> </tbody> </table> <p>Vlastné zdroje v rámci kapitoly finančný plán sa môžu znížiť/zvýšiť na základe podmienok, definovaných v časti „Intenzita pomoci“ (možnosť zvýšenia / zníženia základnej miery intenzity pomoci na základe výstupu v rámci alebo mimo prílohy I. ZFEÚ).</p>		Spolu	EÚ	ŠR	VZ	iné	<b>menej rozvinutý región</b>	312000,00	117000,00	39000,00	156000,00	0,00	<b>viac rozvinutý región</b>	0.00	0.00	0.00	0.00	0.00	<b>Spolu</b>	312000,00	117000,00	39000,00	156000,00	0,00
	Spolu	EÚ	ŠR	VZ	iné																				
<b>menej rozvinutý región</b>	312000,00	117000,00	39000,00	156000,00	0,00																				
<b>viac rozvinutý región</b>	0.00	0.00	0.00	0.00	0.00																				
<b>Spolu</b>	312000,00	117000,00	39000,00	156000,00	0,00																				
<p><b>Princípy pre stanovenie výberových a hodnotiacich kritérií / Hlavné zásady výberu operácií<sup>1</sup></b></p>	<p>Výberový, hodnotiaci a bodovací proces bude vykonávaný v zmysle platných právnych predpisov a pravidiel o konfliktoch záujmov. Výberová komisia, zriadená pre každú výzvu samostatne, vyberie a schváli na financovanie z EPFRV projekty s najvyšším počtom bodov v súlade s alokáciou financií na výzvu. Každý projekt musí splniť všeobecné podmienky oprávnenosti a poskytnutia finančného príspevku definovaného v PRV SR 2014 – 2020 a v stratégii CLLD mikroregiónu „Požitavie – Širočina“ a jej príloh (Výberové a hodnotiace kritériá stratégie CLLD mikroregiónu „Požitavie – Širočina“).</p>																								

Merateľné ukazovatele projektu	Kód/ID	Názov/Ukazovateľ	Merná jednotka	Počiatková hodnota	Celková cieľová hodnota
	M04	Počet operácií, ktoré získali podporu na investície ako napr. do poľnohospodárskych podnikov, v oblasti spracovania a uvádzania poľnohospodárskych výrobkov na trh (opatrenie 1.2)	počet	0	2
	M04	Celkové verejné výdavky (opatrenie 1.2)	€	0	156000,-
	M04	Celkové verejné a súkromné investície (opatrenie 1.2)	€	0	312000,-
		Pracovné miesta vytvorené v podporovaných projektoch (opatrenie 1.2)	počet	0	2
Indikatívny harmonogram výziev	1. výzva : 2Q/2016 2. výzva : 2Q/2017 n. výzva : 2Q/20nn – v jednotlivých rokoch podľa voľných finančných prostriedkov v opatrení 1.2 určených pre výzvu.				

Tabuľka č. 4.C: Opatrenie Stratégie CLLD

Názov opatrenia	<b>1.3 Pomoc na začatie podnikateľskej činnosti pre mladých poľnohospodárov</b>
Priradenie kódu opatrenia	Opatrenie 6 - Rozvoj poľnohospodárskych podnikov a podnikateľskej činnosti (článok 19) Podopatrenie 6.1 - Pomoc na začatie podnikateľskej činnosti pre mladých poľnohospodárov
Priradenie k fokusovej oblasti PRV	2A, 2B, 6A
Ciele a opis opatrenia	<p><b>Rozvoj poľnohospodárstva, podnikania a rast zamestnanosti</b></p> <p>Podľa analýzy je nezamestnanosť na území MAS „Požitavie – Širočina“ porovnateľná s priemerom Slovenska, avšak miestne stretnutia poukázali na veľký nedostatok miestnych pracovných príležitostí priamo v obciach, čo jednak núti obyvateľov k migrácii za prácou a nevyhovuje tým, ktorí z nejakých príčin nie sú schopní dochádzať za prácou na veľké vzdialenosti.</p> <p>Obecné stretnutia k príprave CLLD stratégie poskytli množstvo námetov na projektové zámery s cieľom zvýšenia miestnej zamestnanosti v oblasti poľnohospodárstva a potravinárstva. Poľnohospodárstvo a potravinárstvo bolo v SWOT analýze definované ako príležitosť pre uplatnenie miestnych obyvateľov v pracovnom či podnikateľskom priestore so špecifickým aspektom vstupu mladých ľudí do poľnohospodárstva.</p> <p>Aktivity a operácie opatrenia majú za cieľ riešiť nasledovné problémy a potreby územia mikroregiónu „Požitavie – Širočina“:</p> <ul style="list-style-type: none"> <li>➤ podpora začatia podnikania mladých ľudí v poľnohospodárstve</li> </ul>



	<p><b>Opis typu operácie</b></p> <p>Podpora sa poskytuje mladému poľnohospodárovi na začatie jeho podnikateľskej činnosti v oblasti živočíšnej a špecializovanej rastlinnej výroby na realizáciu podnikateľského plánu</p>																								
<b>Oprávnení prijímatelia</b>	<p><b>Prijímatelia</b></p> <p><b>Mladý poľnohospodár</b> samostatne hospodáriaci roľník (mikropodnik alebo malý podnik v zmysle odporúčania Komisie 2003/361/ES), ktorý vykonáva poľnohospodársku prvovýrobu ako sústavnú a samostatnú činnosť pod vlastným menom, na vlastnú zodpovednosť a za účelom dosiahnutia zisku, ktorý je hlavným zdrojom jeho príjmu. Táto fyzická osoba v čase podania ŽoNFP nemá viac ako 40 rokov, má zodpovedajúce profesijné zručnosti a schopnosti a prvýkrát zakladá poľnohospodársky podnik ako jeho jediný a najvyšší predstaviteľ.</p> <p><b>Proces prvého založenia poľnohospodárskeho podniku opisuje PRV SR 2014 -2020 a tento postup musí byť dodržaný</b></p> <p>Podnikateľský plán musí byť vypracovaný v súlade s podmienkami definovanými v Programe rozvoja vidieka SR 2014 - 2020 a Príručky pre žiadateľa o poskytnutie nenávratného finančného príspevku z PRV SR 2014 – 2020 a jej príloh, ktoré vychádzajú z nariadenia EÚ č. 1305/2013, pričom oprávnené sú len komodity rastlinnej výroby a komodity živočíšnej výroby taxatívne vymenované v spomenutých dokumentoch pre dané podopatrenie.</p> <p>Okrem vyššie uvedených povinných súčastí podnikateľského plánu budú v rámci výzvy na predkladanie ŽoNFP pre toto opatrenie stanovené ďalšie špecifické požiadavky súvisiace s obsahom podnikateľského plánu.</p> <p>Schválenie ŽoNFP v rámci opatrenia 1.3 poskytuje príjemcovi pomoci zvýhodnený prístup do opatrenia 1.1, v rámci ktorého si môže uplatniť požiadavku na investície, ktoré sú v súlade s predloženým podnikateľským plánom a zároveň podmienkami a rozsahom podpory v rámci opatrenia 1.1</p>																								
<b>Intenzita pomoci</b>	podpora na začatie podnikania vo forme grantu – paušálna platba – 100%																								
<b>Oprávnené výdavky</b>	Definícia <b>oprávnených výdavkov, oprávnených nákladov, všeobecných podmienok oprávnenosti a podmienok oprávnenosti špecifických pre dané podopatrenie</b> sú definované v Programe rozvoja vidieka SR 2014 - 2020 a Príručke pre žiadateľa o poskytnutie nenávratného finančného príspevku z PRV SR 2014 – 2020 a jej príloh, ktoré vychádzajú z nariadenia EÚ č. 1305/2013.																								
<b>Výška príspevku (minimálna a maximálna)</b>	<b>50 000€ na 1 mladého poľnohospodára</b> vo forme 2 splátok po dobu max. 5 rokov, pričom 70% podpory sa vypláca po podpise Zmluvy o poskytnutí NFP a 30% po správnej realizácii podnikateľského plánu.																								
<b>Finančný plán</b>	<table border="1"> <thead> <tr> <th></th> <th>Spolu</th> <th>EÚ</th> <th>ŠR</th> <th>VZ</th> <th>iné</th> </tr> </thead> <tbody> <tr> <td><b>menej rozvinutý región</b></td> <td>50000,00</td> <td>37500,00</td> <td>12500,00</td> <td>0,00</td> <td>0,00</td> </tr> <tr> <td><b>viac rozvinutý región</b></td> <td>0.00</td> <td>0.00</td> <td>0.00</td> <td>0.00</td> <td>0.00</td> </tr> <tr> <td><b>Spolu</b></td> <td>50000,00</td> <td>37500,00</td> <td>12500,00</td> <td>0,00</td> <td>0,00</td> </tr> </tbody> </table>		Spolu	EÚ	ŠR	VZ	iné	<b>menej rozvinutý región</b>	50000,00	37500,00	12500,00	0,00	0,00	<b>viac rozvinutý región</b>	0.00	0.00	0.00	0.00	0.00	<b>Spolu</b>	50000,00	37500,00	12500,00	0,00	0,00
	Spolu	EÚ	ŠR	VZ	iné																				
<b>menej rozvinutý región</b>	50000,00	37500,00	12500,00	0,00	0,00																				
<b>viac rozvinutý región</b>	0.00	0.00	0.00	0.00	0.00																				
<b>Spolu</b>	50000,00	37500,00	12500,00	0,00	0,00																				

<b>Princípy pre stanovenie výberových a hodnotiacich kritérií / Hlavné zásady výberu operácií<sup>1</sup></b>	Výberový, hodnotiaci a bodovací proces bude vykonávaný v zmysle platných právnych predpisov a pravidiel o konfliktoch záujmov. Výberová komisia, zriadená pre každú výzvu samostatne, vyberie a schváli na financovanie z EPFRV projekty s najvyšším počtom bodov v súlade s alokáciou financií na výzvu. Každý projekt musí splniť všeobecné podmienky oprávnenosti a poskytnutia finančného príspevku definovaného v PRV SR 2014 – 2020 a v stratégii CLLD mikroregiónu „Požitavie – Širočina“ a jej príloh (Výberové a hodnotiace kritériá stratégie CLLD mikroregiónu „Požitavie – Širočina“).				
<b>Merateľné ukazovatele projektu</b>	Kód/ID	Názov/Ukazovateľ	Merná jednotka	Počiatočná hodnota	Celková cieľová hodnota
	M06	Počet prijímateľov (poľnohospodárskych podnikov), ktorí dostávajú pomoc na začatie podnikania pre mladých poľnohospodárov (1.3)	počet	0	1
	M06	Celkové verejné výdavky (opatrenie 1.3)	€	0	50000,-
	M06	Celkové verejné a súkromné investície (opatrenie 1.3)	€	0	50000,-
		Pracovné miesta vytvorené v podporovaných projektoch (opatrenie 1.3)	počet	0	1
<b>Indikatívny harmonogram výziev</b>	1. výzva : 3Q/2016 n. výzva : 3Q/20nn – v jednotlivých rokoch podľa voľných finančných prostriedkov v opatrení 1.3 určených pre výzvu.				

**Tabuľka č. 4.D: Opatrenie Stratégie CLLD**

<b>Názov opatrenia</b>	<b>1.4 Podpora na investície do vytvárania a rozvoja nepoľnohospodárskych činností</b>
<b>Priradenie kódu opatrenia</b>	Opatrenie 6 - Rozvoj poľnohospodárskych podnikov a podnikateľskej činnosti (článok 19) Podopatrenie 6.4 - Podpora na investície do vytvárania a rozvoja nepoľnohospodárskych činností
<b>Priradenie k fokusovej oblasti PRV</b>	2A, 2B, 5C, 6A
<b>Ciele a opis opatrenia</b>	<b>Rozvoj poľnohospodárstva, podnikania a rast zamestnanosti</b> Podľa analýzy je nezamestnanosť na území MAS „Požitavie – Širočina“ porovnateľná s priemerom Slovenska, avšak miestne stretnutia poukázali na veľký nedostatok miestnych pracovných príležitostí priamo v obciach, čo jednak núti obyvateľov k migrácii za prácou a nevyhovuje tým, ktorí z nejakých príčin nie sú schopní dochádzať za prácou na veľké vzdialenosti. Obecné stretnutia k príprave CLLD stratégie poskytli množstvo námetov na projektové zámery s cieľom zvýšenia miestnej zamestnanosti v oblasti poľnohospodárstva a potravinárstva. Poľnohospodárstvo a potravinárstvo bolo v SWOT analýze definované ako príležitosť pre uplatnenie miestnych obyvateľov v pracovnom či podnikateľskom priestore. Diverzifikácia smerom k nepoľnohospodárskym činnostiam má za cieľ podporu nasledovných oblastí:



	<ul style="list-style-type: none"> <li>• investície do rekreačných a relaxačných činností spojených s vidieckym cestovným ruchom;</li> <li>• investície do činností spojených s cieľovou skupinou detí, seniori a občania so zníženou schopnosťou pohybu;</li> <li>• investície do spracovania a uvádzania na trh produktov, ktorých výstup nespadá do prílohy I ZFEÚ. Vstupom môže byť aj produkt, ktorý sa nachádza na prílohe I ZFEÚ za podmienky, že je zároveň vstupom aj produkt, ktorý nespadá do prílohy I ZFEÚ (s výnimkou vstupov výlučne spadajúcich do prílohy I ZFEÚ v prípade, že výstupom je energia z OZE alebo produkt, ktorý sa ďalej využíva na výrobu energie);</li> <li>• investície do činností súvisiacich s poskytovaním služieb, najmä služieb spojených s logistikou, skladovaním a dopravou;</li> <li>• investície do OZE.</li> </ul> <p>V nadväznosti na SWOT analýzu stratégie CLLD a stanovené špecifické ciele budú v rámci podpory realizované operácie, aktivity a oprávnené činnosti v súlade s definíciou Programu rozvoja vidieka SR 2014 - 2020 a Príručky pre žiadateľa o poskytnutie nenávratného finančného príspevku z PRV SR 2014 – 2020 a jej príloh, ktoré vychádzajú z nariadenia EÚ č. 1305/2013.</p>
<b>Oprávnení prijímatelia</b>	<p><b>Činnosť 1 a 2:</b> Mikropodniky a malé podniky (v zmysle odporúčania Komisie 2003/361/ES) vo vidieckych oblastiach.</p> <p><b>Činnosť 1 až 3:</b></p> <ol style="list-style-type: none"> <li>1. Fyzické a právnické osoby podnikajúce v oblasti poľnohospodárskej prvovýroby.</li> <li>2. Fyzické a právnické osoby (mikropodniky a malé podniky vo vidieckych oblastiach v zmysle odporúčania Komisie 2003/361/ES) obhospodarujúce lesy vo vlastníctve: <ul style="list-style-type: none"> <li>• súkromných vlastníkov a ich združení;</li> <li>• obcí a ich združení;</li> <li>• cirkvi, ktorej majetok možno podľa právneho poriadku SR považovať za súkromný, pokiaľ ide o jeho správu a nakladanie s ním.</li> </ul> </li> <li>3. Fyzické a právnické osoby (mikropodniky a malé podniky vo vidieckych oblastiach v zmysle odporúčania Komisie 2003/361/ES) podnikajúce v oblasti hospodárskeho chovu rýb (akvakultúry).</li> </ol>
<b>Intenzita pomoci</b>	<ul style="list-style-type: none"> <li>• Výška podpory z celkových oprávnených výdavkov pre <b>mikro a malé podniky</b>: 45%.</li> <li>• Výška podpory z celkových oprávnených výdavkov pre <b>stredné podniky</b>: 35%.</li> <li>• Výška podpory z celkových oprávnených výdavkov pre <b>veľké podniky</b>: 25%.</li> </ul>
<b>Oprávnené výdavky</b>	<p>Definícia <b>oprávnených výdavkov, oprávnených nákladov, všeobecných podmienok oprávnenosti a podmienok oprávnenosti špecifických pre dané podopatrenie</b> sú definované v Programe rozvoja vidieka SR 2014 - 2020 a Príručke pre žiadateľa o poskytnutie nenávratného finančného príspevku z PRV SR 2014 – 2020 a jej príloh, ktoré vychádzajú z nariadenia EÚ č. 1305/2013.</p>
<b>Výška príspevku (minimálna a maximálna)</b>	<ul style="list-style-type: none"> <li>• minimálna 10 000,- €</li> <li>• maximálna 100 000,- €</li> </ul>

<b>Finančný plán</b>		<b>Spolu</b>	<b>EÚ</b>	<b>ŠR</b>	<b>VZ</b>	<b>iné</b>																									
	<b>menej rozvinutý región</b>	346666,67	117000,00	39000,00	190666,67	0,00																									
	<b>viac rozvinutý región</b>	0.00	0.00	0.00	0.00	0.00																									
	<b>Spolu</b>	346666,67	117000,00	39000,00	190666,67	0,00																									
	Vlastné zdroje v rámci kapitoly finančný plán sa môžu znížiť / zvýšiť na základe podmienok, definovaných v časti „Intenzita pomoci“ (možnosť zvýšenia / zníženia základnej miery intenzity pomoci na základe veľkosti podniku (žiadateľa)).																														
<b>Princípy pre stanovenie výberových a hodnotiacich kritérií / Hlavné zásady výberu operácií</b>	Výberový, hodnotiaci a bodovací proces bude vykonávaný v zmysle platných právnych predpisov a pravidiel o konfliktoch záujmov. Výberová komisia, zriadená pre každú výzvu samostatne, vyberie a schváli na financovanie z EPFRV projekty s najvyšším počtom bodov v súlade s alokáciou financií na výzvu. Každý projekt musí splniť všeobecné podmienky oprávnenosti a poskytnutia finančného príspevku definovaného v PRV SR 2014 – 2020 a v stratégii CLLD mikroregiónu „Požitavie – Širočina“ a jej príloh (Výberové a hodnotiace kritériá stratégie CLLD mikroregiónu „Požitavie – Širočina“).																														
<b>Merateľné ukazovatele projektu</b>	<table border="1"> <thead> <tr> <th>Kód/ID</th> <th>Názov/Ukazovateľ</th> <th>Merná jednotka</th> <th>Počiatočná hodnota</th> <th>Celková cieľová hodnota</th> </tr> </thead> <tbody> <tr> <td>M06</td> <td>Počet prijímateľov (poľnohospodárskych podnikov), ktorí dostávajú podporu na investície do nepoľnohospodárskych činností vo vidieckych oblastiach (opatrenie 1.4)</td> <td>počet</td> <td>0</td> <td>2</td> </tr> <tr> <td>M06</td> <td>Celkové verejné výdavky (opatrenie 1.4)</td> <td>€</td> <td>0</td> <td>156000,-</td> </tr> <tr> <td>M06</td> <td>Celkové verejné a súkromné investície (opatrenie 1.4)</td> <td>€</td> <td>0</td> <td>346666,67</td> </tr> <tr> <td></td> <td>Pracovné miesta vytvorené v podporovaných projektoch (opatrenie 1.4)</td> <td>počet</td> <td>0</td> <td>2</td> </tr> </tbody> </table>	Kód/ID	Názov/Ukazovateľ	Merná jednotka	Počiatočná hodnota	Celková cieľová hodnota	M06	Počet prijímateľov (poľnohospodárskych podnikov), ktorí dostávajú podporu na investície do nepoľnohospodárskych činností vo vidieckych oblastiach (opatrenie 1.4)	počet	0	2	M06	Celkové verejné výdavky (opatrenie 1.4)	€	0	156000,-	M06	Celkové verejné a súkromné investície (opatrenie 1.4)	€	0	346666,67		Pracovné miesta vytvorené v podporovaných projektoch (opatrenie 1.4)	počet	0	2					
Kód/ID	Názov/Ukazovateľ	Merná jednotka	Počiatočná hodnota	Celková cieľová hodnota																											
M06	Počet prijímateľov (poľnohospodárskych podnikov), ktorí dostávajú podporu na investície do nepoľnohospodárskych činností vo vidieckych oblastiach (opatrenie 1.4)	počet	0	2																											
M06	Celkové verejné výdavky (opatrenie 1.4)	€	0	156000,-																											
M06	Celkové verejné a súkromné investície (opatrenie 1.4)	€	0	346666,67																											
	Pracovné miesta vytvorené v podporovaných projektoch (opatrenie 1.4)	počet	0	2																											
<b>Indikatívny harmonogram výziev</b>	1. výzva : 3Q/2016 2. výzva : 3Q/2017 n. výzva : 3Q/201n – v jednotlivých rokoch podľa voľných finančných prostriedkov v opatrení 1.4 určených pre výzvu																														

**Tabuľka č. 4.E: Opatrenie Stratégie CLLD**

<b>Názov opatrenia</b>	<b>1.5 Zakladanie nových a podpora tradičných a inovatívnych obchodných služieb</b>
------------------------	---



<b>Priradenie kódu opatrenia</b>	-
<b>Priradenie k špecifickému cieľu IROP</b>	5.1.1 – Zvýšenie zamestnanosti na miestnej úrovni podporou podnikania a inovácií
<b>Ciele a opis opatrenia</b>	<p><b>Rozvoj poľnohospodárstva, podnikania a rast zamestnanosti</b></p> <p>Podľa analýzy je nezamestnanosť na území MAS „Požitavie – Širočina“ porovnateľná s priemerom Slovenska, avšak miestne stretnutia poukázali na veľký nedostatok miestnych pracovných príležitostí priamo v obciach, čo jednak núti obyvateľov k migrácii za prácou a nevyhovuje tým, ktorí z nejakých príčin nie sú schopní dochádzať za prácou na veľké vzdialenosti.</p>
<b>Ciele a opis opatrenia</b>	<p>Obecné stretnutia k príprave CLLD stratégie poskytli množstvo námietov na projektové zámery s cieľom zvýšenia miestnej zamestnanosti v oblasti výroby a služieb. SWOT analýza definovala príležitosť rozvoja v uplatnení miestnych obyvateľov v pracovnom či podnikateľskom priestore v oblastiach:</p> <ul style="list-style-type: none"> <li>- zakladanie a rozvoj subjektov poskytujúcich služby</li> <li>- zakladanie a rozvoj malých výrobných subjektov</li> </ul> <p><b>Špecifikácia oprávnených aktivít:</b></p> <ul style="list-style-type: none"> <li>• <i>zakladanie nových a podpora existujúcich mikro a malých podnikov, SZČO a družstiev</i> <ul style="list-style-type: none"> <li>A) obstaranie hmotného majetku pre účely tvorby pracovných miest</li> <li>B) nutné stavebnotechnické úpravy budov spojené s umiestnením obstaranej technológie a/alebo s poskytovaním nových služieb</li> <li>C) podpora marketingových aktivít</li> <li>D) podpora miestnych produkčno-spotrebiteľských reťazcov, sieťovanie na úrovni miestnej ekonomiky a výmena skúseností</li> </ul> </li> </ul>
<b>Oprávnení prijímatelia</b>	<ul style="list-style-type: none"> <li>• samostatne zárobkovo činné osoby, okrem tých, ktoré sú oprávnenými prijímateľmi z PRV v opatrení LEADER a oprávnenými prijímateľmi z OP RH</li> <li>• mikro a malé podniky s počtom do 49 zamestnancov, okrem tých, ktoré sú oprávnenými prijímateľmi z PRV v opatrení LEADER a oprávnenými prijímateľmi OP RH</li> </ul> <p>V prípade projektu na zriadenie ubytovacích služieb prijímateľ môže mať z vlastnej poľnohospodárskej, lesníckej alebo akvakultúrnej činnosti max. 29% svojich tržieb/príjmov</p> <p><b>Demarkačná línia medzi opatreniami PRV a IROP</b></p> <p>Podpora z IROP je orientovaná na trh práce v miestnom kontexte, so zámerom o rozvoj a rast udržateľných pracovných miest bez ohľadu na sektor alebo odvetvie vrátane oblasti zelených technológií, s výnimkou podpory tých investícií v poľnohospodárskej prvovýrobe, investícií v spracovaní vývoji a uvádzaní na trh poľnohospodárskych produktov a potravinárskych výrobkov, či diverzifikácie, ktoré sú predmetom podpory z PRV pre subjekty, ktoré majú tržby z poľnohospodárskej, akvakultúrnej alebo lesníckej činnosti presahujúce 30 % z ich celkových tržieb.</p>

<b>Intenzita pomoci</b>	<p>súkromný sektor mimo schém štátnej pomoci:</p> <ul style="list-style-type: none"> <li>• EFRR: 90,0 %</li> <li>• Štátny rozpočet: 0,0 %</li> <li>• Prijímateľ: 10,0%</li> </ul> <p>súkromný sektor v rámci schémy štátnej pomoci:</p> <ul style="list-style-type: none"> <li>• bude definovaný v konkrétnej schéme pomoci, ktorá je momentálne v procese prípravy.</li> </ul>																												
<b>Oprávnené výdavky</b>	<p>Konkretizácia ďalších aspektov oprávnenosti výdavkov (vecná a časová oprávnenosť, číselník oprávnených výdavkov, ďalšie pravidlá oprávnenosti pre najčastejšie sa vyskytujúce skupiny výdavkov) budú uvedené v <b>Príručke pre žiadateľa z Prioritnej osi 5 IROP</b>, pričom bude vychádzať najmä z nasledovných dokumentov:</p>																												
<b>Oprávnené výdavky</b>	<ul style="list-style-type: none"> <li>• <b>Metodický pokyn CKO č. 4 k číselníku oprávnených výdavkov</b> (<a href="http://www.partnerskadohoda.gov.sk/metodicke-pokyny-cko/">http://www.partnerskadohoda.gov.sk/metodicke-pokyny-cko/</a>)</li> <li>• <b>Metodický pokyn CKO č. 6 k pravidlám oprávnenosti pre najčastejšie sa vyskytujúce skupiny výdavkov</b> (<a href="http://www.partnerskadohoda.gov.sk/metodicke-pokyny-cko/">http://www.partnerskadohoda.gov.sk/metodicke-pokyny-cko/</a>)</li> <li>• <b>Metodický pokyn CKO č. 18 k overovaniu hospodárnosti výdavkov</b> (<a href="http://www.partnerskadohoda.gov.sk/metodicke-pokyny-cko/">http://www.partnerskadohoda.gov.sk/metodicke-pokyny-cko/</a>)</li> </ul> <p>Definícia neoprávnených výdavkov z EŠIF a EFRR bude prebratá a implementovaná v súlade s definíciou v prílohe č. Metodického pokynu na spracovanie stratégie CLLD.</p>																												
<b>Výška príspevku (minimálna a maximálna)</b>	<ul style="list-style-type: none"> <li>• minimálna 10 000,- €</li> <li>• maximálna 100 000,- €</li> </ul>																												
<b>Finančný plán</b>	<table border="1" data-bbox="632 1263 1422 1585"> <thead> <tr> <th></th> <th>Spolu</th> <th>EÚ</th> <th>ŠR</th> <th>VZ</th> <th>iné</th> </tr> </thead> <tbody> <tr> <td><b>menej rozvinutý región</b></td> <td>361444,44</td> <td>325300,00</td> <td>0.00</td> <td>36144,44</td> <td>0,00</td> </tr> <tr> <td><b>viac rozvinutý región</b></td> <td>0.00</td> <td>0.00</td> <td>0.00</td> <td>0.00</td> <td>0.00</td> </tr> <tr> <td><b>Spolu</b></td> <td>361444,44</td> <td>325300,00</td> <td>0.00</td> <td>36144,44</td> <td>0,00</td> </tr> </tbody> </table>						Spolu	EÚ	ŠR	VZ	iné	<b>menej rozvinutý región</b>	361444,44	325300,00	0.00	36144,44	0,00	<b>viac rozvinutý región</b>	0.00	0.00	0.00	0.00	0.00	<b>Spolu</b>	361444,44	325300,00	0.00	36144,44	0,00
	Spolu	EÚ	ŠR	VZ	iné																								
<b>menej rozvinutý región</b>	361444,44	325300,00	0.00	36144,44	0,00																								
<b>viac rozvinutý región</b>	0.00	0.00	0.00	0.00	0.00																								
<b>Spolu</b>	361444,44	325300,00	0.00	36144,44	0,00																								
<b>Princípy pre stanovenie výberových a hodnotiacich kritérií / Hlavné zásady výberu operácií</b>	<p>Výberový, hodnotiaci a bodovací proces bude vykonávaný v zmysle platných právnych predpisov a pravidiel o konfliktoch záujmov. Výberová komisia, zriadená pre každú výzvu samostatne, vyberie a schváli na financovanie z EFRR projekty s najvyšším počtom bodov v súlade s alokáciou financií na výzvu. Každý projekt musí splniť všeobecné podmienky oprávnenosti a poskytnutia finančného príspevku definovaného v IROP 2014 – 2020 a v stratégii CLLD mikroregiónu „Požítavie – Širočina“ a jej príloh (Výberové a hodnotiace kritériá stratégie CLLD mikroregiónu „Požítavie – Širočina“).</p>																												
<b>Merateľné ukazovatele projektu</b>	<b>Kód/ ID</b>	<b>Názov/Ukazovateľ</b>	<b>Merná jednotka</b>	<b>Počiatočná hodnota</b>	<b>Celková cieľová hodnota</b>																								



	CO08	Nárast zamestnanosti v podporovaných podnikoch	FTE	0	4
	CO29	Počet podnikov, ktoré dostávajú podporu s cieľom predstaviť výroby, ktoré sú pre firmu nové	počet	0	3
	CO28	Počet podnikov, ktoré dostávajú podporu s cieľom predstaviť služby, ktoré sú pre trh a územie MAS nové	počet	0	1
	FO002	Celková suma oprávnených výdavkov po ich certifikovaní CO	€	0	361444,44
	CO01	Počet podnikov, ktorým sa poskytuje podpora	počet	0	4
<b>Indikatívny harmonogram výziev</b>	1. výzva : 2Q/2016 2. výzva : 2Q/2017 n. výzva : 2Q/201n – v jednotlivých rokoch podľa voľných finančných prostriedkov v opatrení 1.5 určených pre výzvu.				

**Tabuľka č. 4.F: Opatrenie Stratégie CLLD**

<b>Názov opatrenia</b>	<b>1.6 Zakladanie nových a podpora tradičných a inovatívnych výrobných podnikov</b>
<b>Priradenie kódu opatrenia</b>	-
<b>Priradenie k špecifickému cieľu IROP</b>	5.1.1 – Zvýšenie zamestnanosti na miestnej úrovni podporou podnikania a inovácií
<b>Ciele a opis opatrenia</b>	<p><b>Rozvoj poľnohospodárstva, podnikania a rast zamestnanosti</b></p> <p>Podľa analýzy je nezamestnanosť na území MAS „Požitavie – Širočina“ porovnateľná s priemerom Slovenska, avšak miestne stretnutia poukázali na veľký nedostatok miestnych pracovných príležitostí priamo v obciach, čo jednak núti obyvateľov k migrácii za prácou a nevyhovuje tým, ktorí z nejakých príčin nie sú schopní dochádzať za prácou na veľké vzdialenosti.</p> <p>Obecné stretnutia k príprave CLLD stratégie poskytli množstvo námetov na projektové zámery s cieľom zvýšenia miestnej zamestnanosti v oblasti výroby a služieb. SWOT analýza definovala príležitosť rozvoja v uplatnení miestnych obyvateľov v pracovnom či podnikateľskom priestore v oblastiach:</p> <ul style="list-style-type: none"> <li>- zakladanie a rozvoj subjektov poskytujúcich služby</li> <li>- zakladanie a rozvoj malých výrobných subjektov</li> </ul> <p><b>Špecifikácia oprávnených aktivít:</b></p> <ul style="list-style-type: none"> <li>• <i>zakladanie nových a podpora existujúcich mikro a malých podnikov, SZČO a družstiev</i> <ul style="list-style-type: none"> <li>A) obstaranie hmotného majetku pre účely tvorby pracovných miest</li> <li>B) nutné stavebnotechnické úpravy budov spojené s umiestnením obstaranej technológie a/alebo s poskytovaním nových služieb</li> </ul> </li> </ul>

	<p>C) podpora marketingových aktivít</p> <p>D) podpora miestnych produkčno-spotrebiteľských reťazcov, sieťovanie na úrovni miestnej ekonomiky a výmena skúseností</p>
<b>Oprávnení prijímatelia</b>	<ul style="list-style-type: none"> <li>• samostatne zárobkovo činné osoby, okrem tých, ktoré sú oprávnenými prijímateľmi z PRV v opatrení LEADER a oprávnenými prijímateľmi z OP RH</li> <li>• mikro a malé podniky s počtom do 49 zamestnancov, okrem tých, ktoré sú oprávnenými prijímateľmi z PRV v opatrení LEADER a oprávnenými prijímateľmi OP RH</li> </ul> <p>V prípade projektu na zriadenie ubytovacích služieb prijímateľ môže mať z vlastnej poľnohospodárskej, lesníckej alebo akvakultúrnej činnosti max. 29% svojich tržieb/príjmov</p> <p><b>Demarkačná línia medzi opatreniami PRV a IROP</b></p> <p>Podpora z IROP je orientovaná na trh práce v miestnom kontexte, so zámerom o rozvoj a rast udržateľných pracovných miest bez ohľadu na sektor alebo odvetvie vrátane oblasti zelených technológií, s výnimkou podpory tých investícií v poľnohospodárskej prvovýrobe, investícií v spracovaní vývoji a uvádzaní na trh poľnohospodárskych produktov a potravinárskych výrobkov, či diverzifikácie, ktoré sú predmetom podpory z PRV pre subjekty, ktoré majú tržby z poľnohospodárskej, akvakultúrnej alebo lesníckej činnosti presahujúce 30 % z ich celkových tržieb.</p>
<b>Intenzita pomoci</b>	<p>súkromný sektor mimo schém štátnej pomoci:</p> <ul style="list-style-type: none"> <li>• EFRR: 90,0 %</li> <li>• Štátny rozpočet: 0,0 %</li> <li>• Prijímateľ: 10,0%</li> </ul> <p>súkromný sektor v rámci schémy štátnej pomoci:</p> <ul style="list-style-type: none"> <li>• bude definovaný v konkrétnej schéme pomoci, ktorá je momentálne v procese prípravy.</li> </ul>
<b>Oprávnené výdavky</b>	<p>Konkretizácia ďalších aspektov oprávnenosti výdavkov (vecná a časová oprávnenosť, číselník oprávnených výdavkov, ďalšie pravidlá oprávnenosti pre najčastejšie sa vyskytujúce skupiny výdavkov) budú uvedené v <b>Príručke pre žiadateľa z Prioritnej osi 5 IROP</b>, pričom bude vychádzať najmä z nasledovných dokumentov:</p> <ul style="list-style-type: none"> <li>• <b>Metodický pokyn CKO č. 4 k číselníku oprávnených výdavkov</b> <a href="http://www.partnerskadohoda.gov.sk/metodicke-pokyny-cko/">http://www.partnerskadohoda.gov.sk/metodicke-pokyny-cko/</a></li> <li>• <b>Metodický pokyn CKO č. 6 k pravidlám oprávnenosti pre najčastejšie sa vyskytujúce skupiny výdavkov</b> <a href="http://www.partnerskadohoda.gov.sk/metodicke-pokyny-cko/">http://www.partnerskadohoda.gov.sk/metodicke-pokyny-cko/</a></li> <li>• <b>Metodický pokyn CKO č. 18 k overovaniu hospodárnosti výdavkov</b> <a href="http://www.partnerskadohoda.gov.sk/metodicke-pokyny-cko/">http://www.partnerskadohoda.gov.sk/metodicke-pokyny-cko/</a></li> </ul> <p>Definícia neoprávnených výdavkov z EŠIF a EFRR bude prebratá a implementovaná v súlade s definíciou v prílohe č. Metodického pokynu na spracovanie stratégie CLLD.</p>



<b>Výška príspevku (minimálna a maximálna)</b>	<ul style="list-style-type: none"> <li>• minimálna 10 000,- €</li> <li>• maximálna 100 000,- €</li> </ul>																																		
<b>Finančný plán</b>	<table border="1"> <thead> <tr> <th></th> <th>Spolu</th> <th>EÚ</th> <th>ŠR</th> <th>VZ</th> <th>iné</th> </tr> </thead> <tbody> <tr> <td><b>menej rozvinutý región</b></td> <td>340000,00</td> <td>306000,00</td> <td>0.00</td> <td>34000,00</td> <td>0,00</td> </tr> <tr> <td><b>viac rozvinutý región</b></td> <td>0.00</td> <td>0.00</td> <td>0.00</td> <td>0.00</td> <td>0.00</td> </tr> <tr> <td><b>Spolu</b></td> <td>340000,00</td> <td>306000,00</td> <td>0.00</td> <td>34000,00</td> <td>0,00</td> </tr> </tbody> </table>						Spolu	EÚ	ŠR	VZ	iné	<b>menej rozvinutý región</b>	340000,00	306000,00	0.00	34000,00	0,00	<b>viac rozvinutý región</b>	0.00	0.00	0.00	0.00	0.00	<b>Spolu</b>	340000,00	306000,00	0.00	34000,00	0,00						
	Spolu	EÚ	ŠR	VZ	iné																														
<b>menej rozvinutý región</b>	340000,00	306000,00	0.00	34000,00	0,00																														
<b>viac rozvinutý región</b>	0.00	0.00	0.00	0.00	0.00																														
<b>Spolu</b>	340000,00	306000,00	0.00	34000,00	0,00																														
<b>Princípy pre stanovenie výberových a hodnotiacich kritérií / Hlavné zásady výberu operácií<sup>1</sup></b>	<p>Výberový, hodnotiaci a bodovací proces bude vykonávaný v zmysle platných právnych predpisov a pravidiel o konfliktoch záujmov. Výberová komisia, zriadená pre každú výzvu samostatne, vyberie a schváli na financovanie z EFRR projekty s najvyšším počtom bodov v súlade s alokáciou financií na výzvu. Každý projekt musí splniť všeobecné podmienky oprávnenosti a poskytnutia finančného príspevku definovaného v IROP 2014 – 2020 a v stratégii CLLD mikroregiónu „Požitavie – Širočina“ a jej príloh (Výberové a hodnotiace kritériá stratégie CLLD mikroregiónu „Požitavie – Širočina“).</p>																																		
<b>Merateľné ukazovatele projektu</b>	<table border="1"> <thead> <tr> <th>Kód/ ID</th> <th>Názov/Ukazovateľ</th> <th>Merná jednotka</th> <th>Počiatočná hodnota</th> <th>Celková cieľová hodnota</th> </tr> </thead> <tbody> <tr> <td>CO08</td> <td>Nárast zamestnanosti v podporovaných podnikoch</td> <td>FTE</td> <td>0</td> <td>4</td> </tr> <tr> <td>CO29</td> <td>Počet podnikov, ktoré dostávajú podporu s cieľom predstaviť výrobky, ktoré sú pre firmu nové</td> <td>počet</td> <td>0</td> <td>3</td> </tr> <tr> <td>CO28</td> <td>Počet podnikov, ktoré dostávajú podporu s cieľom predstaviť služby, ktoré sú pre trh a územie MAS nové</td> <td>počet</td> <td>0</td> <td>1</td> </tr> <tr> <td>FO002</td> <td>Celková suma oprávnených výdavkov po ich certifikovaní CO</td> <td>€</td> <td>0</td> <td>340000,-</td> </tr> <tr> <td>CO01</td> <td>Počet podnikov, ktorým sa poskytuje podpora</td> <td>počet</td> <td>0</td> <td>4</td> </tr> </tbody> </table>					Kód/ ID	Názov/Ukazovateľ	Merná jednotka	Počiatočná hodnota	Celková cieľová hodnota	CO08	Nárast zamestnanosti v podporovaných podnikoch	FTE	0	4	CO29	Počet podnikov, ktoré dostávajú podporu s cieľom predstaviť výrobky, ktoré sú pre firmu nové	počet	0	3	CO28	Počet podnikov, ktoré dostávajú podporu s cieľom predstaviť služby, ktoré sú pre trh a územie MAS nové	počet	0	1	FO002	Celková suma oprávnených výdavkov po ich certifikovaní CO	€	0	340000,-	CO01	Počet podnikov, ktorým sa poskytuje podpora	počet	0	4
Kód/ ID	Názov/Ukazovateľ	Merná jednotka	Počiatočná hodnota	Celková cieľová hodnota																															
CO08	Nárast zamestnanosti v podporovaných podnikoch	FTE	0	4																															
CO29	Počet podnikov, ktoré dostávajú podporu s cieľom predstaviť výrobky, ktoré sú pre firmu nové	počet	0	3																															
CO28	Počet podnikov, ktoré dostávajú podporu s cieľom predstaviť služby, ktoré sú pre trh a územie MAS nové	počet	0	1																															
FO002	Celková suma oprávnených výdavkov po ich certifikovaní CO	€	0	340000,-																															
CO01	Počet podnikov, ktorým sa poskytuje podpora	počet	0	4																															
<b>Indikatívny harmonogram výziev</b>	<p>1. výzva : 2Q/2016  2. výzva : 2Q/2017  n. výzva : 2Q/201n – v jednotlivých rokoch podľa voľných finančných prostriedkov v opatrení 1.6 určených pre výzvu.</p>																																		

Tabuľka č. 4.G: Opatrenie Stratégie CLLD

<b>Názov opatrenia</b>	<b>2.1 Podpora na investície do vytvárania, zlepšovania alebo rozširovania všetkých druhov infraštruktúr malých rozmerov vrátane investícií do energie z obnoviteľných zdrojov a úspor energie</b>
<b>Priradenie kódu opatrenia</b>	Opatrenie 7 - Základné služby a obnova dedín vo vidieckych oblastiach (článok 20) Podopatrenie 7.2 - Podpora na investície do vytvárania, zlepšovania alebo rozširovania všetkých druhov infraštruktúr malých rozmerov vrátane investícií do energie z obnoviteľných zdrojov a úspor energie
<b>Priradenie k fokusovej oblasti PRV</b>	6B, 6C
<b>Ciele a opis opatrenia</b>	<p><b>Obnova obcí, budovanie infraštruktúry a životné prostredie</b></p> <p>Na základe SWOT analýzy územia mikroregiónu „Požitavie – Širočina“, výsledku dotazníkového prieskumu a verejných obecných stretnutí boli stanovené strategické priority a aktivity, ktoré majú byť súčasťou stratégie CLLD mikroregiónu „Požitavie – Širočina“.</p> <p>Stav miestnej infraštruktúry zásadným spôsobom vplýva na kvalitu života na vidieku, atraktivitu z pohľadu vidieckeho cestovného ruchu, a taktiež v rámci ďalšieho rozvoja miestneho hospodárstva. Doterajšia činnosť MAS zlepšila úroveň miestnej infraštruktúry. Na základe obecných stretnutí v tomto procese je potrebné pokračovať. Na základe hodnotení na obecných stretnutiach okrem technickej infraštruktúry (voda, kanalizácia atď.) zvyčajne je potrebné riešiť nasledovné oblasti:</p> <ul style="list-style-type: none"> <li>• rekonštrukcia miestnych ciest</li> <li>• výstavba chodníkov</li> <li>• rekonštrukcia verejných priestranstiev a parkov</li> </ul> <p><b>Opis typu operácie</b></p> <ol style="list-style-type: none"> <li>1. výstavba, rekonštrukcia, modernizácia, dostavba kanalizácie, vodovodu, alebo čistiarne odpadových vôd;</li> <li>2. výstavba a rekonštrukcia miestnych komunikácií, lávok, mostov, chodníkov a záchytných parkovísk, autobusových zastávok, výstavba, rekonštrukcia a údržba odvodňovacích kanálov, prehlbovanie existujúcich obecných studní. V prípade investícií do miestnych komunikácií, tie budú umožnené len v malom rozsahu a za predpokladu, že prispievajú k oživeniu znevýhodnenej vidieckej oblasti, kde môže zlepšiť prepojenie medzi vidieckymi oblasťami a širšou dopravnou sieťou, príp. budú prispievať k miestnemu ekonomickému rozvoju (napr. k rozvoju vidieckeho cestovného ruchu a pod.);</li> <li>3. zlepšenie vzhľadu obcí – úprava a tvorba verejných priestranstiev, námestí, parkov a pod.</li> </ol>
<b>Oprávnení prijímatelia</b>	mestá / obce a združenia obcí s právnou subjektivitou v rámci pôsobnosti územia MAS „Požitavie – Širočina“.
<b>Intenzita pomoci</b>	Výška podpory z celkových oprávnených nákladov 95 %, s maximálnym limitom v zmysle definície malej infraštruktúry. Grant (nenávratný finančný príspevok), možnosť poskytnutia zálohovej platby do výšky 50 % oprávnených nákladov.



<b>Oprávnené výdavky</b>	Definícia <b>oprávnených výdavkov, oprávnených nákladov, všeobecných podmienok oprávnenosti a podmienok oprávnenosti špecifických pre dané podopatrenie</b> sú definované v Programe rozvoja vidieka SR 2014 - 2020 a Príručke pre žiadateľa o poskytnutie nenávratného finančného príspevku z PRV SR 2014 – 2020 a jej príloh, ktoré vychádzajú z nariadenia EÚ č. 1305/2013.																									
<b>Výška príspevku (minimálna a maximálna)</b>	<ul style="list-style-type: none"> <li>• minimálna 10 000,- €</li> <li>• maximálna 100 000,- €</li> </ul>																									
<b>Finančný plán</b>	<table border="1"> <thead> <tr> <th></th> <th>Spolu</th> <th>EÚ</th> <th>ŠR</th> <th>VZ</th> <th>iné</th> </tr> </thead> <tbody> <tr> <td><b>menej rozvinutý región</b></td> <td>305263,16</td> <td>217500,00</td> <td>72500,00</td> <td>15263,16</td> <td>0,00</td> </tr> <tr> <td><b>viac rozvinutý región</b></td> <td>0.00</td> <td>0.00</td> <td>0.00</td> <td>0.00</td> <td>0.00</td> </tr> <tr> <td><b>Spolu</b></td> <td>305263,16</td> <td>217500,00</td> <td>72500,00</td> <td>15263,16</td> <td>0,00</td> </tr> </tbody> </table>		Spolu	EÚ	ŠR	VZ	iné	<b>menej rozvinutý región</b>	305263,16	217500,00	72500,00	15263,16	0,00	<b>viac rozvinutý región</b>	0.00	0.00	0.00	0.00	0.00	<b>Spolu</b>	305263,16	217500,00	72500,00	15263,16	0,00	
	Spolu	EÚ	ŠR	VZ	iné																					
<b>menej rozvinutý región</b>	305263,16	217500,00	72500,00	15263,16	0,00																					
<b>viac rozvinutý región</b>	0.00	0.00	0.00	0.00	0.00																					
<b>Spolu</b>	305263,16	217500,00	72500,00	15263,16	0,00																					
<b>Princípy pre stanovenie výberových a hodnotiacich kritérií / Hlavné zásady výberu operácií</b>	Výberový, hodnotiaci a bodovací proces bude vykonávaný v zmysle platných právnych predpisov a pravidiel o konfliktoch záujmov. Výberová komisia, zriadená pre každú výzvu samostatne, vyberie a schváli na financovanie z EPFRV projekty s najvyšším počtom bodov v súlade s alokáciou financií na výzvu. Každý projekt musí splniť všeobecné podmienky oprávnenosti a poskytnutia finančného príspevku definovaného v PRV SR 2014 – 2020 a v stratégií CLLD mikroregiónu „Požitavie – Širočina“ a jej príloh (Výberové a hodnotiace kritériá stratégie CLLD mikroregiónu „Požitavie – Širočina“).																									
<b>Merateľné ukazovatele projektu</b>	<table border="1"> <thead> <tr> <th>Kód/ID</th> <th>Názov/Ukazovateľ</th> <th>Merná jednotka</th> <th>Počiatočná hodnota</th> <th>Celková cieľová hodnota</th> </tr> </thead> <tbody> <tr> <td>M07</td> <td>Počet operácií , ktoré získali podporu na investície do infraštruktúry malých rozmerov vrátane investícií do energie z obnoviteľných zdrojov a úspor energie (opatrenie 2.1)</td> <td>počet</td> <td>0</td> <td>4</td> </tr> <tr> <td>M07</td> <td>Počet obyvateľov, ktorí majú prospech zo zlepšenia služieb/infraštruktúry (opatrenie 2.1)</td> <td>počet</td> <td>0</td> <td>7 500</td> </tr> <tr> <td>M07</td> <td>Celkové verejné výdavky (v EUR)</td> <td>€</td> <td>0</td> <td>290000,-</td> </tr> <tr> <td></td> <td>Pracovné miesta vytvorené v podporovaných projektoch (opatrenie 2.1)</td> <td>počet</td> <td>0</td> <td>0</td> </tr> </tbody> </table>	Kód/ID	Názov/Ukazovateľ	Merná jednotka	Počiatočná hodnota	Celková cieľová hodnota	M07	Počet operácií , ktoré získali podporu na investície do infraštruktúry malých rozmerov vrátane investícií do energie z obnoviteľných zdrojov a úspor energie (opatrenie 2.1)	počet	0	4	M07	Počet obyvateľov, ktorí majú prospech zo zlepšenia služieb/infraštruktúry (opatrenie 2.1)	počet	0	7 500	M07	Celkové verejné výdavky (v EUR)	€	0	290000,-		Pracovné miesta vytvorené v podporovaných projektoch (opatrenie 2.1)	počet	0	0
Kód/ID	Názov/Ukazovateľ	Merná jednotka	Počiatočná hodnota	Celková cieľová hodnota																						
M07	Počet operácií , ktoré získali podporu na investície do infraštruktúry malých rozmerov vrátane investícií do energie z obnoviteľných zdrojov a úspor energie (opatrenie 2.1)	počet	0	4																						
M07	Počet obyvateľov, ktorí majú prospech zo zlepšenia služieb/infraštruktúry (opatrenie 2.1)	počet	0	7 500																						
M07	Celkové verejné výdavky (v EUR)	€	0	290000,-																						
	Pracovné miesta vytvorené v podporovaných projektoch (opatrenie 2.1)	počet	0	0																						
<b>Indikatívny harmonogram výziev</b>	1. výzva : 4Q/2016 2. výzva : 4Q/2017 n. výzva : 4Q/201n – v jednotlivých rokoch podľa voľných finančných prostriedkov v opatrení 2.1 určených pre výzvu.																									

Tabuľka č. 4.H: Opatrenie Stratégie CLLD

<b>Názov opatrenia</b>	<b>2.2 Podpora na investície do rekreačnej infraštruktúry, turistických informácií a do turistickej infraštruktúry malých rozmerov na verejné využitie</b>
<b>Priradenie kódu opatrenia</b>	Opatrenie 7 - Základné služby a obnova dedín vo vidieckych oblastiach (článok 20) Podopatrenie 7.5 - Podpora na investície do rekreačnej infraštruktúry, turistických informácií a do turistickej infraštruktúry malých rozmerov na verejné využitie
<b>Priradenie k fokusovej oblasti PRV</b>	6B, 6C
<b>Ciele a opis opatrenia</b>	<p><b>Obnova obcí, budovanie infraštruktúry a životné prostredie</b></p> <p>Na základe SWOT analýzy územia mikroregiónu „Požitavie – Širočina“, výsledku dotazníkového prieskumu a verejných obecných stretnutí boli stanovené strategické priority a aktivity, ktoré majú byť súčasťou stratégie CLLD mikroregiónu „Požitavie – Širočina“.</p> <p>Stav miestnej infraštruktúry zásadným spôsobom vplýva na kvalitu života na vidieku, atraktivitu z pohľadu vidieckeho cestovného ruchu, a taktiež v rámci ďalšieho rozvoja miestneho hospodárstva. Doterajšia činnosť MAS zlepšila úroveň miestnej infraštruktúry a vzhľad obcí. Na základe obecných stretnutí je potrebné pokračovať v rozvoji územia „zdola nahor“. Na základe spätnej väzby od občanov je ešte potrebné riešiť:</p> <ul style="list-style-type: none"> <li>• rekonštrukciu a obnovu významných kultúrno, historicky významných miest</li> <li>• zlepšenie činnosti mikroregionálnej TIK</li> <li>• komplexne rozvíjať vidiecky cestovný ruch v mikroregióne „Požitavie – Širočina“</li> </ul> <p><b>Opis typu operácie</b></p> <ul style="list-style-type: none"> <li>• investície, ktoré súvisia s vytvorením, udržiavaním, obnovou a skvalitňovaním turisticky zaujímavých objektov, bodov a miest vrátane príslušnej infraštruktúry – miestne kultúrne, historické, prírodné a iné objekty a zaujímavosti, zriadenie múzejných a galerijných zariadení a pod.;</li> <li>• investície do rekreačnej infraštruktúry, turistických informácií a informačných tabúľ v turistických lokalitách na verejné využitie, budovanie drobných obslužných zariadení pre turistov, informačné body, smerové tabule, KIOSKY a pod.;</li> <li>• budovanie, rekonštrukcia náučných chodníkov, cykloturistických chodníkov, ich napojenie na náučné chodníky, budovanie doplnkovej infraštruktúry (odpočinkové miesta, prístrešky, stojany na bicykle a pod.), výstavba vyhliadkových veží, budovanie, údržba a obnova cykloturistického značenia na existujúcich cykloturistických trasách a pod.</li> </ul>
<b>Oprávnení prijímateľa</b>	mestá / obce a združenia obcí s právnou subjektivitou v rámci pôsobnosti územia MAS „Požitavie – Širočina“.
<b>Intenzita pomoci</b>	Výška podpory z celkových oprávnených nákladov 95 %, s maximálnym limitom v zmysle definície malej infraštruktúry. Grant (nenávratný finančný príspevok), možnosť poskytnutia zálohovej platby do výšky 50 % oprávnených nákladov.
<b>Oprávnené výdavky</b>	Definícia <b>oprávnených výdavkov, oprávnených nákladov,</b>



	<b>všeobecných podmienok oprávnenosti a podmienok oprávnenosti špecifických pre dané podopatrenie</b> sú definované v Programe rozvoja vidieka SR 2014 - 2020 a Príručke pre žiadateľa o poskytnutie nenávratného finančného príspevku z PRV SR 2014 – 2020 a jej príloh, ktoré vychádzajú z nariadenia EÚ č. 1305/2013.																									
<b>Výška príspevku (minimálna a maximálna)</b>	<ul style="list-style-type: none"> <li>• minimálna 10 000,- €</li> <li>• maximálna 100 000,- €</li> </ul>																									
<b>Finančný plán</b>	<table border="1"> <thead> <tr> <th></th> <th>Spolu</th> <th>EÚ</th> <th>ŠR</th> <th>VZ</th> <th>iné</th> </tr> </thead> <tbody> <tr> <td><b>menej rozvinutý región</b></td> <td>104326,32</td> <td>74332,50</td> <td>24777,50</td> <td>5216,32</td> <td>0,00</td> </tr> <tr> <td><b>viac rozvinutý región</b></td> <td>0.00</td> <td>0.00</td> <td>0.00</td> <td>0.00</td> <td>0.00</td> </tr> <tr> <td><b>Spolu</b></td> <td>104326,32</td> <td>74332,50</td> <td>24777,50</td> <td>5216,32</td> <td>0,00</td> </tr> </tbody> </table>		Spolu	EÚ	ŠR	VZ	iné	<b>menej rozvinutý región</b>	104326,32	74332,50	24777,50	5216,32	0,00	<b>viac rozvinutý región</b>	0.00	0.00	0.00	0.00	0.00	<b>Spolu</b>	104326,32	74332,50	24777,50	5216,32	0,00	
	Spolu	EÚ	ŠR	VZ	iné																					
<b>menej rozvinutý región</b>	104326,32	74332,50	24777,50	5216,32	0,00																					
<b>viac rozvinutý región</b>	0.00	0.00	0.00	0.00	0.00																					
<b>Spolu</b>	104326,32	74332,50	24777,50	5216,32	0,00																					
<b>Princípy pre stanovenie výberových a hodnotiacich kritérií / Hlavné zásady výberu operácií<sup>1</sup></b>	Výberový, hodnotiaci a bodovací proces bude vykonávaný v zmysle platných právnych predpisov a pravidiel o konfliktoch záujmov. Výberová komisia, zriadená pre každú výzvu samostatne, vyberie a schváli na financovanie z EPFRV projekty s najvyšším počtom bodov v súlade s alokáciou financií na výzvu. Každý projekt musí splniť všeobecné podmienky oprávnenosti a poskytnutia finančného príspevku definovaného v PRV SR 2014 – 2020 a v stratégií CLLD mikroregiónu „Požitavie – Širočina“ a jej príloh (Výberové a hodnotiace kritériá stratégie CLLD mikroregiónu „Požitavie – Širočina“).																									
<b>Merateľné ukazovatele projektu</b>	<table border="1"> <thead> <tr> <th>Kód/ ID</th> <th>Názov/Ukazovateľ</th> <th>Merná jednotka</th> <th>Počiatočná hodnota</th> <th>Celková cieľová hodnota</th> </tr> </thead> <tbody> <tr> <td>M07</td> <td>Počet operácií, ktoré získali podporu na investície do rekreačnej/turistickej infraštruktúry (opatrenie 2.2)</td> <td>počet</td> <td>0</td> <td>2</td> </tr> <tr> <td>M07</td> <td>Počet obyvateľov, ktorí majú prospech zo zlepšenia služieb/infraštruktúry (opatrenie 2.2)</td> <td>počet</td> <td>0</td> <td>1 500</td> </tr> <tr> <td>M07</td> <td>Celkové verejné výdavky (v EUR)</td> <td>€</td> <td>0</td> <td>99110,-</td> </tr> <tr> <td></td> <td>Pracovné miesta vytvorené v podporovaných projektoch (opatrenie 2.2)</td> <td>počet</td> <td>0</td> <td>0</td> </tr> </tbody> </table>	Kód/ ID	Názov/Ukazovateľ	Merná jednotka	Počiatočná hodnota	Celková cieľová hodnota	M07	Počet operácií, ktoré získali podporu na investície do rekreačnej/turistickej infraštruktúry (opatrenie 2.2)	počet	0	2	M07	Počet obyvateľov, ktorí majú prospech zo zlepšenia služieb/infraštruktúry (opatrenie 2.2)	počet	0	1 500	M07	Celkové verejné výdavky (v EUR)	€	0	99110,-		Pracovné miesta vytvorené v podporovaných projektoch (opatrenie 2.2)	počet	0	0
Kód/ ID	Názov/Ukazovateľ	Merná jednotka	Počiatočná hodnota	Celková cieľová hodnota																						
M07	Počet operácií, ktoré získali podporu na investície do rekreačnej/turistickej infraštruktúry (opatrenie 2.2)	počet	0	2																						
M07	Počet obyvateľov, ktorí majú prospech zo zlepšenia služieb/infraštruktúry (opatrenie 2.2)	počet	0	1 500																						
M07	Celkové verejné výdavky (v EUR)	€	0	99110,-																						
	Pracovné miesta vytvorené v podporovaných projektoch (opatrenie 2.2)	počet	0	0																						
<b>Indikatívny harmonogram výziev</b>	1. výzva : 4Q/2016 2. výzva : 4Q/2018 n. výzva : 4Q/20nn – v jednotlivých rokoch podľa voľných finančných prostriedkov v opatrení 2.2 určených pre výzvu.																									

**Tabuľka č. 4.I: Opatrenie Stratégie CLLD**

<b>Názov opatrenia</b>	<b>2.3 Podpora na investície do vytvárania, zlepšovania alebo rozširovania miestnych základných služieb pre vidiecke obyvateľstvo vrátane voľného času a kultúry a súvisiacej infraštruktúry</b>
------------------------	--



<b>Priradenie kódu opatrenia</b>	Opatrenie 7 - Základné služby a obnova dedín vo vidieckych oblastiach (článok 20) Podopatrenie 7.4 - Podpora na investície do vytvárania, zlepšovania alebo rozširovania miestnych základných služieb pre vidiecke obyvateľstvo vrátane voľného času a kultúry a súvisiacej infraštruktúry
<b>Priradenie k fokusovej oblasti PRV /</b>	6B, 6C
<b>Ciele a opis opatrenia</b>	<p><b>Obnova obcí, budovanie infraštruktúry a životné prostredie</b></p> <p>Na základe SWOT analýzy územia mikroregiónu „Požitavie – Širočina“, výsledku dotazníkového prieskumu a verejných obecných stretnutí boli stanovené strategické priority a aktivity, ktoré majú byť súčasťou stratégie CLLD mikroregiónu „Požitavie – Širočina“.</p> <p>Stav miestnej infraštruktúry zásadným spôsobom vplýva na kvalitu života na vidieku, atraktivitu z pohľadu vidieckeho cestovného ruchu, a taktiež v rámci ďalšieho rozvoja miestneho hospodárstva. Doterajšia činnosť MAS zlepšila úroveň miestnej infraštruktúry a vzhľad obcí. Na základe obecných stretnutí je potrebné pokračovať v rozvoji územia „zdola nahor“. Na základe spätnej väzby od občanov je ešte potrebné riešiť:</p> <ul style="list-style-type: none"> <li>• rozvoj zázemia pre mládežnícke, športové, rekreačné a kultúrne aktivity</li> <li>• rekonštrukcia miestnej základnej infraštruktúry</li> <li>• udržateľný rozvoj - OZE</li> </ul> <p><b>Opis typu operácie</b></p> <ul style="list-style-type: none"> <li>• investície súvisiace s vytváraním podmienok pre trávenie voľného času vrátane príslušnej infraštruktúry – napr. výstavba/rekonštrukcia/modernizácia športovísk a detských ihrísk, amfiteátróv, investície do rekonštrukcie nevyužívaných objektov v obci pre komunitnú/spolkovú činnosť vrátane rekonštrukcie existujúcich kultúrnych domov;</li> <li>• zriadenie nových, prístavba, prestavba, rekonštrukcia a modernizácia existujúcich domov smútku vrátane ich okolia;</li> <li>• investície súvisiace so zvyšovaním kvality života obyvateľov – investície spojené s odstraňovaním malých tzv. divokých skládok odpadov resp. opusteného odpadu;</li> <li>• investície súvisiace so zvýšením bezpečnosti a prevencie proti vandalizmu na verejných priestoroch (montáž kamerových systémov a iných bezpečnostných prvkov);</li> <li>• investície súvisiace s vytváraním podmienok pre rozvoj podnikania – rekonštrukcie nevyužívaných objektov v obci pre podnikateľskú činnosť, výstavba/rekonštrukcia tržníc pre podporu predaja miestnych produktov a pod.</li> <li>• investície do využívania OZE vrátane investícií spojenými s úsporou energie – len ako súčasť investícií do miestnych služieb.</li> </ul>
<b>Oprávnení prijímatelia</b>	mestá / obce a združenia obcí s právnou subjektivitou v rámci pôsobnosti územia MAS „Požitavie – Širočina“.
<b>Intenzita pomoci</b>	Výška podpory z celkových oprávnených nákladov 95 %, s maximálnym limitom v zmysle definície malej infraštruktúry. Grant (nenávratný finančný príspevok), možnosť poskytnutia zálohovej platby do výšky 50 % oprávnených nákladov.

<b>Oprávnené výdavky</b>	Definícia <b>oprávnených výdavkov, oprávnených nákladov, všeobecných podmienok oprávnenosti a podmienok oprávnenosti špecifických pre dané podopatrenie</b> sú definované v Programe rozvoja vidieka SR 2014 - 2020 a Príručke pre žiadateľa o poskytnutie nenávratného finančného príspevku z PRV SR 2014 – 2020 a jej príloh, ktoré vychádzajú z nariadenia EÚ č. 1305/2013.																									
<b>Výška príspevku (minimálna a maximálna)</b>	<ul style="list-style-type: none"> <li>• minimálna 10 000,- €</li> <li>• maximálna 100 000,- €</li> </ul>																									
<b>Finančný plán</b>	<table border="1" data-bbox="627 555 1417 882"> <thead> <tr> <th></th> <th>Spolu</th> <th>EÚ</th> <th>ŠR</th> <th>VZ</th> <th>iné</th> </tr> </thead> <tbody> <tr> <td><b>menej rozvinutý región</b></td> <td>321052,63</td> <td>228750,00</td> <td>76250,00</td> <td>16052,63</td> <td>0,00</td> </tr> <tr> <td><b>viac rozvinutý región</b></td> <td>0.00</td> <td>0.00</td> <td>0.00</td> <td>0.00</td> <td>0.00</td> </tr> <tr> <td><b>Spolu</b></td> <td>321052,63</td> <td>228750,00</td> <td>76250,00</td> <td>16052,63</td> <td>0,00</td> </tr> </tbody> </table>		Spolu	EÚ	ŠR	VZ	iné	<b>menej rozvinutý región</b>	321052,63	228750,00	76250,00	16052,63	0,00	<b>viac rozvinutý región</b>	0.00	0.00	0.00	0.00	0.00	<b>Spolu</b>	321052,63	228750,00	76250,00	16052,63	0,00	
	Spolu	EÚ	ŠR	VZ	iné																					
<b>menej rozvinutý región</b>	321052,63	228750,00	76250,00	16052,63	0,00																					
<b>viac rozvinutý región</b>	0.00	0.00	0.00	0.00	0.00																					
<b>Spolu</b>	321052,63	228750,00	76250,00	16052,63	0,00																					
<b>Princípy pre stanovenie výberových a hodnotiacich kritérií / Hlavné zásady výberu operácií<sup>1</sup></b>	Výberový, hodnotiaci a bodovací proces bude vykonávaný v zmysle platných právnych predpisov a pravidiel o konfliktoch záujmov. Výberová komisia, zriadená pre každú výzvu samostatne, vyberie a schváli na financovanie z EPFRV projekty s najvyšším počtom bodov v súlade s alokáciou financií na výzvu. Každý projekt musí splniť všeobecné podmienky oprávnenosti a poskytnutia finančného príspevku definovaného v PRV SR 2014 – 2020 a v stratégii CLLD mikroregiónu „Požitavie – Širočina“ a jej príloh (Výberové a hodnotiace kritériá stratégie CLLD mikroregiónu „Požitavie – Širočina“).																									
<b>Merateľné ukazovatele projektu</b>	<table border="1" data-bbox="632 1243 1401 1919"> <thead> <tr> <th>Kód/ID</th> <th>Názov/Ukazovateľ</th> <th>Merná jednotka</th> <th>Počiatková hodnota</th> <th>Celková cieľová hodnota</th> </tr> </thead> <tbody> <tr> <td>M07</td> <td>Počet operácií, ktoré získali podporu na investície do rekreačnej/turistickej infraštruktúry (opatrenie 2.3)</td> <td>počet</td> <td>0</td> <td>4</td> </tr> <tr> <td>M07</td> <td>Počet obyvateľov, ktorí majú prospech zo zlepšenia služieb/infraštruktúry (opatrenie 2.3)</td> <td>počet</td> <td>0</td> <td>5 500</td> </tr> <tr> <td>M07</td> <td>Celkové verejné výdavky (v EUR)</td> <td>€</td> <td>0</td> <td>305000,-</td> </tr> <tr> <td></td> <td>Pracovné miesta vytvorené v podporovaných projektoch (opatrenie 2.3)</td> <td>počet</td> <td>0</td> <td>0</td> </tr> </tbody> </table>	Kód/ID	Názov/Ukazovateľ	Merná jednotka	Počiatková hodnota	Celková cieľová hodnota	M07	Počet operácií, ktoré získali podporu na investície do rekreačnej/turistickej infraštruktúry (opatrenie 2.3)	počet	0	4	M07	Počet obyvateľov, ktorí majú prospech zo zlepšenia služieb/infraštruktúry (opatrenie 2.3)	počet	0	5 500	M07	Celkové verejné výdavky (v EUR)	€	0	305000,-		Pracovné miesta vytvorené v podporovaných projektoch (opatrenie 2.3)	počet	0	0
Kód/ID	Názov/Ukazovateľ	Merná jednotka	Počiatková hodnota	Celková cieľová hodnota																						
M07	Počet operácií, ktoré získali podporu na investície do rekreačnej/turistickej infraštruktúry (opatrenie 2.3)	počet	0	4																						
M07	Počet obyvateľov, ktorí majú prospech zo zlepšenia služieb/infraštruktúry (opatrenie 2.3)	počet	0	5 500																						
M07	Celkové verejné výdavky (v EUR)	€	0	305000,-																						
	Pracovné miesta vytvorené v podporovaných projektoch (opatrenie 2.3)	počet	0	0																						



<b>Indikatívny harmonogram výziev</b>	1. výzva : 4Q/2016 2. výzva : 4Q/2018 n. výzva : 4Q/201n – v jednotlivých rokoch podľa voľných finančných prostriedkov v opatrení 2.3 určených pre výzvu.
---------------------------------------	---

**Tabuľka č. 4.J: Opatrenie Stratégie CLLD**

<b>Názov opatrenia</b>	<b>2.4 Rozvoj základnej infraštruktúry v sociálnych službách a komunitných službách</b>
<b>Priradenie kódu opatrenia</b>	-
<b>Priradenie k špecifickému cieľu IROP</b>	5.1.2 – Zvýšenie udržateľných vzťahov medzi vidieckymi rozvojovými centrami a ich zázemím vo verejných službách a vo verejných infraštruktúrach
<b>Ciele a opis opatrenia</b>	<p><b>Obnova obcí, budovanie infraštruktúry a životné prostredie</b></p> <p>Na základe SWOT analýzy územia mikroregiónu „Požitavie – Širočina“, výsledku dotazníkového prieskumu a verejných obecných stretnutí boli stanovené strategické priority a aktivity, ktoré majú byť súčasťou stratégie CLLD mikroregiónu „Požitavie – Širočina“.</p> <p>Doterajšia činnosť MAS zlepšila úroveň miestnej infraštruktúry a vzhľad obcí. Na základe obecných stretnutí je potrebné pokračovať v rozvoji územia „zdola nahor“. Spätná väzba od občanov poskytla nápady a projektové zámery v oblasti rozvoja komunitných služieb so špecifickým zameraním na mládež, seniorov resp. zdravotne postihnutých osôb. V minulosti sa realizovali viaceré pilotné projekty pre seniorov v podobe „Vidieckej univerzity tretieho veku“ v spolupráci so Slovenskou poľnohospodárskou univerzitou a názor seniorov, ako aj názor mládežníckych organizácií (napr. skautov) bol pri príprave stratégie CLLD braný v úvahu a zapracovaný. Z výsledkov analýzy potrieb územia je nevyhnutné rozvíjať:</p> <ul style="list-style-type: none"> <li>• mládežnícke aktivity</li> <li>• dôchodcovské aktivity</li> <li>• aktivity pre zdravotne postihnutých osôb</li> </ul> <p><b>Podporené oblasti</b></p> <p>A) Podpora poskytovania služieb na komunitnej úrovni pre osoby so zdravotným postihnutím</p> <p>B) Podpora poskytovania služieb na komunitnej úrovni pre seniorov</p> <p><b>Špecifikácia oprávnených aktivít:</b></p> <ul style="list-style-type: none"> <li>• zriaďovanie nových alebo rekonštrukcia a modernizácia existujúcich zariadení pre poskytovanie komunitných sociálnych služieb vrátane materiálno-technického vybavenia</li> <li>• zvyšovanie kvality a kapacity komunitných sociálnych služieb</li> <li>• rozvoj terénnych a ambulantných sociálnych služieb</li> <li>• infraštruktúra komunitných centier</li> </ul>



<b>Oprávnení prijímatelia</b>	<ul style="list-style-type: none"> <li>- mestá / obce</li> <li>- združenia miest a obcí</li> <li>- občianske združenia</li> <li>- neziskové organizácie</li> <li>- cirkevné organizácie</li> </ul>																												
<b>Intenzita pomoci</b>	<b>Obec:</b> <ul style="list-style-type: none"> <li>• EFRR: 95,0%</li> <li>• Štátny rozpočet: 0,0%</li> <li>• Prijímateľ: 5,0%</li> </ul>	<b>Nezisková organizácia:</b> <ul style="list-style-type: none"> <li>• EFRR: 95,0%</li> <li>• Štátny rozpočet: 0,0%</li> <li>• Prijímateľ: 5,0%</li> </ul>																											
<b>Oprávnené výdavky</b>	<p>Konkretizácia ďalších aspektov oprávnenosti výdavkov (vecná a časová oprávnenosť, číselník oprávnených výdavkov, ďalšie pravidlá oprávnenosti pre najčastejšie sa vyskytujúce skupiny výdavkov) budú uvedené v <b>Príručke pre žiadateľa z Prioritnej osi 5 IROP</b>, pričom bude vychádzať najmä z nasledovných dokumentov:</p> <ul style="list-style-type: none"> <li>• <i>Metodický pokyn CKO č. 4 k číselníku oprávnených výdavkov</i>  <a href="http://www.partnerskadohoda.gov.sk/metodicke-pokyny-cko/">http://www.partnerskadohoda.gov.sk/metodicke-pokyny-cko/</a></li> <li>• <i>Metodický pokyn CKO č. 6 k pravidlám oprávnenosti pre najčastejšie sa vyskytujúce skupiny výdavkov</i>  <a href="http://www.partnerskadohoda.gov.sk/metodicke-pokyny-cko/">http://www.partnerskadohoda.gov.sk/metodicke-pokyny-cko/</a></li> <li>• <i>Metodický pokyn CKO č. 18 k overovaniu hospodárnosti výdavkov</i>  <a href="http://www.partnerskadohoda.gov.sk/metodicke-pokyny-cko/">http://www.partnerskadohoda.gov.sk/metodicke-pokyny-cko/</a></li> </ul> <p>Definícia neoprávnených výdavkov z EŠIF a EFRR bude prebratá a implementovaná v súlade s definíciou v prílohe č. Metodického pokynu na spracovanie stratégie CLLD.</p>																												
<b>Výška príspevku (minimálna a maximálna)</b>	<ul style="list-style-type: none"> <li>• minimálna 10 000,- €</li> <li>• maximálna 100 000,- €</li> </ul>																												
<b>Finančný plán</b>	<table border="1" style="width: 100%; border-collapse: collapse; text-align: center;"> <thead> <tr> <th style="width: 15%;"></th> <th style="width: 15%;">Spolu</th> <th style="width: 15%;">EÚ</th> <th style="width: 15%;">ŠR</th> <th style="width: 15%;">VZ</th> <th style="width: 15%;">iné</th> </tr> </thead> <tbody> <tr> <td><b>menej rozvinutý región</b></td> <td>186842,11</td> <td>177500,00</td> <td>0.00</td> <td>9342,11</td> <td>0,00</td> </tr> <tr> <td><b>viac rozvinutý región</b></td> <td>0.00</td> <td>0.00</td> <td>0.00</td> <td>0.00</td> <td>0.00</td> </tr> <tr> <td><b>Spolu</b></td> <td>186842,11</td> <td>177500,00</td> <td>0.00</td> <td>9342,11</td> <td>0,00</td> </tr> </tbody> </table>						Spolu	EÚ	ŠR	VZ	iné	<b>menej rozvinutý región</b>	186842,11	177500,00	0.00	9342,11	0,00	<b>viac rozvinutý región</b>	0.00	0.00	0.00	0.00	0.00	<b>Spolu</b>	186842,11	177500,00	0.00	9342,11	0,00
	Spolu	EÚ	ŠR	VZ	iné																								
<b>menej rozvinutý región</b>	186842,11	177500,00	0.00	9342,11	0,00																								
<b>viac rozvinutý región</b>	0.00	0.00	0.00	0.00	0.00																								
<b>Spolu</b>	186842,11	177500,00	0.00	9342,11	0,00																								
<b>Princípy pre stanovenie výberových a hodnotiacich kritérií / Hlavné zásady výberu operácií</b>	<p>Výberový, hodnotiaci a bodovací proces bude vykonávaný v zmysle platných právnych predpisov a pravidiel o konfliktoch záujmov. Výberová komisia, zriadená pre každú výzvu samostatne, vyberie a schváli na financovanie z EFRR projekty s najvyšším počtom bodov v súlade s alokáciou financií na výzvu. Každý projekt musí splniť všeobecné podmienky</p>																												

	oprávnenosti a poskytnutia finančného príspevku definovaného v IROP 2014 – 2020 a v stratégií CLLD mikroregiónu „Požítavie – Širočina“ a jej príloh (Výberové a hodnotiace																									
<b>Princípy pre stanovenie výberových a hodnotiacich kritérií / Hlavné zásady výberu operácií</b>	<p>kritériá stratégie CLLD mikroregiónu „Požítavie – Širočina“).</p> <p><b>HLAVNÉ ZÁSADY VÝBERU OPERACIÍ (ZÁKLADNÉ PRINCÍPY) DEFINOVANÉ V IROP:</b></p> <ul style="list-style-type: none"> <li>• Projekt musí mať preukázateľný dopad na podporu, rozvoj alebo posilnenie vzťahov medzi obcou ako rozvojovým pólom a jej sídelným zázemím.</li> <li>• Projekt uplatňuje zásadu „znečisťovateľ platí“.</li> </ul> <p><i>Výberové kritériá a hodnotiace (bodovacie) kritéria pre výber projektov stratégie CLLD pre opatrenie 2.4 sú súčasťou prílohy č. 3 projektového zámeru.</i></p>																									
<b>Merateľné ukazovatele projektu</b>	<table border="1"> <thead> <tr> <th>Kód/ID</th> <th>Názov/Ukazovateľ</th> <th>Merná jednotka</th> <th>Počiatková hodnota</th> <th>Celková cieľová hodnota</th> </tr> </thead> <tbody> <tr> <td>O0158</td> <td>Počet nových služieb a prvkov verejnej infraštruktúry (opatrenie 2.4)</td> <td>počet</td> <td>0</td> <td>2</td> </tr> <tr> <td>R0110</td> <td>Počet ľudí, využívajúcich rozvinuté sociálne služby (opatrenie 2.4)</td> <td>počet</td> <td>0</td> <td>30</td> </tr> <tr> <td>FO002</td> <td>Celková suma oprávnených výdavkov po ich certifikovaní CO (opatrenie 2.4)</td> <td>€</td> <td>0</td> <td>177500,-</td> </tr> <tr> <td></td> <td>Pracovné miesta vytvorené v podporovaných projektoch (opatrenie 2.4)</td> <td>počet</td> <td>0</td> <td>0</td> </tr> </tbody> </table>	Kód/ID	Názov/Ukazovateľ	Merná jednotka	Počiatková hodnota	Celková cieľová hodnota	O0158	Počet nových služieb a prvkov verejnej infraštruktúry (opatrenie 2.4)	počet	0	2	R0110	Počet ľudí, využívajúcich rozvinuté sociálne služby (opatrenie 2.4)	počet	0	30	FO002	Celková suma oprávnených výdavkov po ich certifikovaní CO (opatrenie 2.4)	€	0	177500,-		Pracovné miesta vytvorené v podporovaných projektoch (opatrenie 2.4)	počet	0	0
Kód/ID	Názov/Ukazovateľ	Merná jednotka	Počiatková hodnota	Celková cieľová hodnota																						
O0158	Počet nových služieb a prvkov verejnej infraštruktúry (opatrenie 2.4)	počet	0	2																						
R0110	Počet ľudí, využívajúcich rozvinuté sociálne služby (opatrenie 2.4)	počet	0	30																						
FO002	Celková suma oprávnených výdavkov po ich certifikovaní CO (opatrenie 2.4)	€	0	177500,-																						
	Pracovné miesta vytvorené v podporovaných projektoch (opatrenie 2.4)	počet	0	0																						
<b>Indikatívny harmonogram výziev</b>	<p>1. výzva : 4Q/2016</p> <p>2. výzva : 4Q/2017</p> <p>n. výzva : 4Q/201n – v jednotlivých rokoch podľa voľných finančných prostriedkov v opatrení 2.4 určených pre výzvu.</p>																									

**Tabuľka č. 4.K: Opatrenie Stratégie CLLD**

<b>Názov opatrenia</b>	<b>2.5 Rozvoj základnej infraštruktúry vo vzdelávaní</b>
<b>Priradenie kódu opatrenia</b>	-
<b>Priradenie k špecifickému cieľu IROP</b>	5.1.2 – Zvýšenie udržateľných vzťahov medzi vidieckymi rozvojovými centrami a ich zázemím vo verejných službách a vo verejných infraštruktúrach
<b>Ciele a opis opatrenia</b>	<p><b>Obnova obcí, budovanie infraštruktúry a životné prostredie</b></p> <p>Na základe SWOT analýzy územia mikroregiónu „Požítavie – Širočina“, výsledku dotazníkového prieskumu a verejných obecných stretnutí boli stanovené strategické priority a aktivity, ktoré majú byť súčasťou stratégie CLLD mikroregiónu „Požítavie – Širočina“.</p> <p>Doterajšia činnosť MAS zlepšila úroveň miestnej infraštruktúry a vzhľad obcí. Na základe obecných stretnutí je potrebné pokračovať</p>



	<p>v rozvoji územia „zdola nahor“. Na základe spätnej väzby od občanov je kvalita vzdelávacieho procesu v mikroregióne „Požitavie – Širočina“ na uspokojivej úrovni, avšak tento proces je potrebné neustále inovovať a skvalitňovať. Neustále je potrebné riešiť :</p> <ul style="list-style-type: none"> <li>• kvalitu vzdelávacieho procesu v predškolských zariadeniach (materské školy)</li> <li>• kvalitu vzdelávacieho procesu v školských zariadeniach (základných)</li> </ul> <p><b>Špecifikácia oprávnených aktivít:</b></p> <p>A) vybudovanie, modernizácia odborných učební, laboratórií, jazykových učební ZŠ</p> <p>B) skvalitnenie a rozšírenie kapacít predškolských zariadení</p>																													
<b>Oprávnení prijímateľa</b>	<ul style="list-style-type: none"> <li>- mestá / obce</li> <li>- združenia miest a obcí</li> <li>- občianske združenia</li> <li>- neziskové organizácie</li> <li>- cirkevné organizácie</li> </ul>																													
<b>Intenzita pomoci</b>	<p>Obec:</p> <ul style="list-style-type: none"> <li>• EFRR: 95,0%</li> <li>• Štátny rozpočet: 0,0%</li> <li>• Prijímateľ: 5,0%</li> </ul>			<p>Nezisková organizácia:</p> <ul style="list-style-type: none"> <li>• EFRR: 95,0%</li> <li>• Štátny rozpočet: 0,0%</li> <li>• Prijímateľ: 5,0%</li> </ul>																										
<b>Oprávnené výdavky</b>	<p>Konkretizácia ďalších aspektov oprávnenosti výdavkov (vecná a časová oprávnenosť, číselník oprávnených výdavkov, ďalšie pravidlá oprávnenosti pre najčastejšie sa vyskytujúce skupiny výdavkov) budú uvedené v <b>Príručke pre žiadateľa z Prioritnej osi 5 IROP</b>, pričom bude vychádzať najmä z nasledovných dokumentov:</p> <ul style="list-style-type: none"> <li>• <b>Metodický pokyn CKO č. 4 k číselníku oprávnených výdavkov</b> <a href="http://www.partnerskadohoda.gov.sk/metodicke-pokyny-cko/">http://www.partnerskadohoda.gov.sk/metodicke-pokyny-cko/</a></li> <li>• <b>Metodický pokyn CKO č. 6 k pravidlám oprávnenosti pre najčastejšie sa vyskytujúce skupiny výdavkov</b> <a href="http://www.partnerskadohoda.gov.sk/metodicke-pokyny-cko/">http://www.partnerskadohoda.gov.sk/metodicke-pokyny-cko/</a></li> <li>• <b>Metodický pokyn CKO č. 18 k overovaniu hospodárnosti výdavkov</b> <a href="http://www.partnerskadohoda.gov.sk/metodicke-pokyny-cko/">http://www.partnerskadohoda.gov.sk/metodicke-pokyny-cko/</a></li> </ul> <p>Definícia neoprávnených výdavkov z EŠIF a EFRR bude prebratá a implementovaná v súlade s definíciou v prílohe č. Metodického pokynu na spracovanie stratégie CLLD.</p>																													
<b>Výška príspevku (minimálna a maximálna)</b>	<ul style="list-style-type: none"> <li>• minimálna 10 000,- €</li> <li>• maximálna 100 000,- €</li> </ul>																													
<b>Finančný plán</b>	<table border="1"> <thead> <tr> <th></th> <th>Spolu</th> <th>EÚ</th> <th>ŠR</th> <th>VZ</th> <th>iné</th> </tr> </thead> <tbody> <tr> <td><b>menej rozvinutý región</b></td> <td>336842,11</td> <td>320000,00</td> <td>0.00</td> <td>16842,11</td> <td>0,00</td> </tr> <tr> <td><b>viac rozvinutý región</b></td> <td>0.00</td> <td>0.00</td> <td>0.00</td> <td>0.00</td> <td>0.00</td> </tr> <tr> <td><b>Spolu</b></td> <td>336842,11</td> <td>320000,00</td> <td>0.00</td> <td>16842,11</td> <td>0,00</td> </tr> </tbody> </table>							Spolu	EÚ	ŠR	VZ	iné	<b>menej rozvinutý región</b>	336842,11	320000,00	0.00	16842,11	0,00	<b>viac rozvinutý región</b>	0.00	0.00	0.00	0.00	0.00	<b>Spolu</b>	336842,11	320000,00	0.00	16842,11	0,00
	Spolu	EÚ	ŠR	VZ	iné																									
<b>menej rozvinutý región</b>	336842,11	320000,00	0.00	16842,11	0,00																									
<b>viac rozvinutý región</b>	0.00	0.00	0.00	0.00	0.00																									
<b>Spolu</b>	336842,11	320000,00	0.00	16842,11	0,00																									
<b>Princípy pre stanovenie</b>	Výberový, hodnotiaci a bodovací proces bude vykonávaný v zmysle																													



<b>výberových a hodnotiacich kritérií / Hlavné zásady výberu operácií</b>	<p>platných právnych predpisov a pravidiel o konfliktoch záujmov. Výberová komisia, zriadená pre každú výzvu samostatne, vyberie a schváli na financovanie z EFRR projekty s najvyšším počtom bodov v súlade s alokáciou financií na výzvu. Každý projekt musí splniť všeobecné podmienky oprávnenosti a poskytnutia finančného príspevku definovaného v IROP 2014 – 2020 a v stratégií CLLD mikroregiónu „Požítavie – Širočina“ a jej príloh (Výberové a hodnotiace kritériá stratégie CLLD mikroregiónu „Požítavie – Širočina“).</p> <p><b>HLAVNÉ ZÁSADY VÝBERU OPERÁCIÍ (ZÁKLADNÉ PRINCÍPY) DEFINOVANÉ V IROP:</b></p> <ul style="list-style-type: none"> <li>• Projekt musí mať preukázateľný dopad na podporu, rozvoj alebo posilnenie vzťahov medzi obcou ako rozvojovým pólom a jej sídelným zázemím.</li> <li>• Projekt uplatňuje zásadu „znečisťovateľ platí“.</li> </ul> <p><i>Výberové kritériá a hodnotiace (bodovacie) kritéria pre výber projektov stratégie CLLD pre opatrenie 2.4 sú súčasťou prílohy č. 3 projektového zámeru.</i></p>																									
<b>Merateľné ukazovatele projektu</b>	<table border="1"> <thead> <tr> <th>Kód/ID</th> <th>Názov/Ukazovateľ</th> <th>Merná jednotka</th> <th>Počiatková hodnota</th> <th>Celková cieľová hodnota</th> </tr> </thead> <tbody> <tr> <td>O0158</td> <td>Počet nových služieb a prvkov verejnej infraštruktúry (opatrenie 2.4)</td> <td>počet</td> <td>0</td> <td>4</td> </tr> <tr> <td>R0110</td> <td>Počet žiakov a detí, navštevujúcich rozvinutú a modernizovanú infraštruktúru (opatrenie 2.4)</td> <td>počet</td> <td>0</td> <td>120</td> </tr> <tr> <td>FO002</td> <td>Celková suma oprávnených výdavkov po ich certifikovaní CO (opatrenie 2.4)</td> <td>€</td> <td>0</td> <td>320000,-</td> </tr> <tr> <td></td> <td>Počet podporených subjektov (opatrenie 2.4)</td> <td>počet</td> <td>0</td> <td>4</td> </tr> </tbody> </table>	Kód/ID	Názov/Ukazovateľ	Merná jednotka	Počiatková hodnota	Celková cieľová hodnota	O0158	Počet nových služieb a prvkov verejnej infraštruktúry (opatrenie 2.4)	počet	0	4	R0110	Počet žiakov a detí, navštevujúcich rozvinutú a modernizovanú infraštruktúru (opatrenie 2.4)	počet	0	120	FO002	Celková suma oprávnených výdavkov po ich certifikovaní CO (opatrenie 2.4)	€	0	320000,-		Počet podporených subjektov (opatrenie 2.4)	počet	0	4
Kód/ID	Názov/Ukazovateľ	Merná jednotka	Počiatková hodnota	Celková cieľová hodnota																						
O0158	Počet nových služieb a prvkov verejnej infraštruktúry (opatrenie 2.4)	počet	0	4																						
R0110	Počet žiakov a detí, navštevujúcich rozvinutú a modernizovanú infraštruktúru (opatrenie 2.4)	počet	0	120																						
FO002	Celková suma oprávnených výdavkov po ich certifikovaní CO (opatrenie 2.4)	€	0	320000,-																						
	Počet podporených subjektov (opatrenie 2.4)	počet	0	4																						
<b>Indikatívny harmonogram výziev</b>	<p>1. výzva : 4Q/2016  2. výzva : 4Q/2017  n. výzva : 4Q/201n – v jednotlivých rokoch podľa voľných finančných prostriedkov v opatrení 2.4 určených pre výzvu.</p>																									

**Tabuľka č. 4.L: Opatrenie Stratégie CLLD**

<b>Názov opatrenia</b>	<b>3.1 Prevádzka kancelárie MAS</b>
<b>Priradenie kódu opatrenia</b>	-
<b>Priradenie k špecifickému cieľu IROP</b>	5.1.1 – Zvýšenie zamestnanosti na miestnej úrovni podporou podnikania a inovácií
<b>Ciele a opis opatrenia</b>	<p>Podpora v rámci tohto opatrenia bude poskytovaná na prevádzku a administratívnu činnosť schválených miestnych akčných skupín.</p> <p>V zmysle strategickej časti Stratégie CLLD mikroregiónu „Požítavie – Širočina“ bude opatrenie 3.1 riešiť strategickú prioritu 3 Rozvoj partnerstva a spolupráce a špecifický cieľ: Rozvíjať partnerstvo a</p>

	<p>spoluprácu v území mikroregiónu „Požitavie – Širočina“ i mimo neho.</p> <p>Skúsenosti z implementácie stratégie LEADER v rokoch 2010 – 2015 poskytujú významný predpoklad pre zvládnutie náročného administratívneho procesu riadenia a manažovania stratégie CLLD a jej úspešného implementovania v regióne „Požitavie – Širočina“</p> <p>Oprávnená aktivita v zmysle definície IROP je <b>financovanie prevádzkových nákladov MAS spojených s riadením uskutočňovania stratégie CLLD</b></p>																								
<b>Oprávnení prijímatelia</b>	<b>Miestna akčná skupina (menej rozvinutého regiónu)</b> vybraná RO na implementáciu stratégie miestneho rozvoja																								
<b>Intenzita pomoci</b>	Intenzita pomoci: <b>95 %</b> Spolufinancovanie konečného prijímateľa: <b>5 % z celkových oprávnených výdavkov.</b>																								
<b>Oprávnené výdavky</b>	Definícia oprávnených výdavkov a oprávnených nákladov je v súlade s IROP a metodickým pokynom pre spracovanie stratégie CLLD: <ul style="list-style-type: none"> <li>A) personálne a administratívne náklady MAS</li> <li>B) vzdelávanie zamestnancov a členov MAS, ktorí sa podieľajú na príprave a vykonávaní stratégie CLLD</li> <li>C) náklady na publicitu a sieťovanie</li> <li>D) finančné náklady</li> <li>E) náklady vynaložené na monitorovanie, hodnotenie a aktualizáciu stratégie CLLD</li> </ul>																								
<b>Výška príspevku (minimálna a maximálna)</b>	Maximálna výška príspevku je stanovená v súlade s definíciou v IROP a metodickom pokyne pre spracovanie stratégie CLLD na <b>59 170 € pre 1 MAS na 1 rok</b> k čomu prislúcha aj povinné spolufinancovanie prijímateľa.  Celková výška príspevku na prevádzku a oživenie nesmie presiahnuť 20 % celkových nákladov, ktoré vznikli v rámci implementácie stratégie miestneho rozvoja.																								
<b>Finančný plán</b>	<table border="1"> <thead> <tr> <th></th> <th>Spolu</th> <th>EÚ</th> <th>ŠR</th> <th>VZ</th> <th>iné</th> </tr> </thead> <tbody> <tr> <td><b>menej rozvinutý región</b></td> <td>435989,47</td> <td>414190,00</td> <td>0,00</td> <td>21799,47</td> <td>0,00</td> </tr> <tr> <td><b>viac rozvinutý región</b></td> <td>0,00</td> <td>0,00</td> <td>0,00</td> <td>0,00</td> <td>0,00</td> </tr> <tr> <td><b>Spolu</b></td> <td>435989,47</td> <td>414190,00</td> <td>0,00</td> <td>21799,47</td> <td>0,00</td> </tr> </tbody> </table>		Spolu	EÚ	ŠR	VZ	iné	<b>menej rozvinutý región</b>	435989,47	414190,00	0,00	21799,47	0,00	<b>viac rozvinutý región</b>	0,00	0,00	0,00	0,00	0,00	<b>Spolu</b>	435989,47	414190,00	0,00	21799,47	0,00
	Spolu	EÚ	ŠR	VZ	iné																				
<b>menej rozvinutý región</b>	435989,47	414190,00	0,00	21799,47	0,00																				
<b>viac rozvinutý región</b>	0,00	0,00	0,00	0,00	0,00																				
<b>Spolu</b>	435989,47	414190,00	0,00	21799,47	0,00																				
<b>Princípy pre stanovenie výberových a hodnotiacich kritérií / Hlavné zásady výberu operácií</b>	Činnosť a prevádzka kancelárie združenia sa bude počas celej doby implementácie stratégie CLLD riadiť platnými zákonmi SR a nadriadeným strategickým dokumentom (IROP). Dôležitým zákonom pri implementácii stratégie CLLD bude zákon o EŠIF, zákon o konflikte záujmov a zákon o verejnom obstarávaní. Všetky operácie vykonávané v rámci prevádzky kancelárie MAS budú vybrané, aby dosiahli maximálny možný multiplikačný efekt a synergicky pôsobili pozitívne na rozvoj územia čím sa zabezpečí úspešná implementácia stratégie CLLD mikroregiónu „Požitavie – Širočina“.																								



Merateľné ukazovatele projektu	Kód/ID	Názov/Ukazovateľ	Merná jednotka	Počiatočná hodnota	Celková cieľová hodnota
	O0241	Počet podporených MAS (opatrenie 3.1)	počet	0	1
	M19	Počet obyvateľov, ktorých pokrývajú miestnu akčnú skupinu (opatrenie 3.1)	počet	0	23 180
	M19	Celkové verejné výdavky – podpora pri prevádzkových nákladoch (opatrenie 3.1)	€	0	414190,-
		Pracovné miesta vytvorené pre zabezpečenie implementácie stratégie CLLD	počet	0	2,5
<b>Indikatívny harmonogram výziev</b>	Irelevantné – výzvu vyhlasuje RO pre IROP v zmysle Systému riadenia CLLD – predpoklad rok 2016				

**Tabuľka č. 4.M: Opatrenie Stratégie CLLD**

Názov opatrenia	<b>3.2 Animácie a náklady na oživenie</b>
<b>Priradenie kódu opatrenia</b>	Opatrenie 19 – na miestny rozvoj v rámci iniciatívy LEADER (MRVK – miestny rozvoj vedený komunitou) Podopatrenie 19.4 - Podpora na prevádzkové náklady a oživenie
<b>Priradenie k fokusovej oblasti PRV</b>	6B
<b>Ciele a opis opatrenia</b>	Podpora v rámci tohto opatrenia bude poskytovaná na animačnú činnosť a oživovanie územia schválených miestnych akčných skupín. V zmysle strategickej časti Stratégie CLLD mikroregiónu „Požítavie – Širočina“ bude opatrenie 3.2 riešiť strategickú prioritu 3 Rozvoj partnerstva a spolupráce a špecifický cieľ: Rozvíjať partnerstvo a spoluprácu v území mikroregiónu „Požítavie – Širočina“ i mimo neho. Skúsenosti z implementácie stratégie LEADER v rokoch 2010 – 2015 poskytujú významný predpoklad pre zvládnutie náročného administratívneho procesu riadenia a manažovania stratégie CLLD a jej úspešného implementovania v regióne „Požítavie – Širočina“ so špecifickým aspektom na propagáciu územia a vzdelávanie aktérov v rozvoji vidieckej oblasti Oprávnená aktivita v zmysle definície PRV SR 2014 - 2020 je <b>financovanie animačných nákladov MAS v súvislosti s oživovaním stratégie CLLD</b>
<b>Oprávnení prijímatelia</b>	<b>Miestna akčná skupina (menej rozvinutého regiónu)</b> vybraná RO na implementáciu stratégie miestneho rozvoja



<b>Intenzita pomoci</b>	Miera podpory z celkových oprávnených výdavkov = <b>100 % (grant)</b>																									
<b>Oprávnené výdavky</b>	<p>Oprávnené výdavky budú financované v súlade s PRV SR 2014 – 2020 v rozsahu:</p> <p>A) propagácia a informovanie o dotknutej oblasti a výsledkoch stratégie CLLD</p> <p>B) výmena informácií medzi miestnymi aktérmi – semináre, konferencie, workshopy pre členov MAS, ďalších aktérov, ako aj zamerané na ich rozširovanie vedomostí a zručností pri vykonávaní stratégie CLLD a s tým spojených prác,</p> <p>C) vzdelávanie potencionálnych prijímateľov zamerané na rozširovanie vedomostí a zručností pri príprave projektov</p> <p>Náklady súvisiace s oživovaním stratégie (animácie) musia tvoriť min. 15 % a max. 25 % z celkových výdavkov v rámci operácie Chod miestnej akčnej skupiny a animácia.</p>																									
<b>Výška príspevku (minimálna a maximálna)</b>	Maximálna výška príspevku bola stanovená vo finančnom pláne na 75 000,- € na celé obdobie implementácie stratégie CLLD. Minimálna výška príspevku sa bude odvíjať od podmienky definovanej v časti „oprávnené výdavky“.																									
<b>Finančný plán</b>	<table border="1"> <thead> <tr> <th></th> <th>Spolu</th> <th>EÚ</th> <th>ŠR</th> <th>VZ</th> <th>iné</th> </tr> </thead> <tbody> <tr> <td><b>menej rozvinutý región</b></td> <td>75000,00</td> <td>56250,00</td> <td>18750,00</td> <td>0,00</td> <td>0,00</td> </tr> <tr> <td><b>viac rozvinutý región</b></td> <td>0,00</td> <td>0,00</td> <td>0,00</td> <td>0,00</td> <td>0,00</td> </tr> <tr> <td><b>Spolu</b></td> <td>75000,00</td> <td>56250,00</td> <td>18750,00</td> <td>0,00</td> <td>0,00</td> </tr> </tbody> </table>		Spolu	EÚ	ŠR	VZ	iné	<b>menej rozvinutý región</b>	75000,00	56250,00	18750,00	0,00	0,00	<b>viac rozvinutý región</b>	0,00	0,00	0,00	0,00	0,00	<b>Spolu</b>	75000,00	56250,00	18750,00	0,00	0,00	
	Spolu	EÚ	ŠR	VZ	iné																					
<b>menej rozvinutý región</b>	75000,00	56250,00	18750,00	0,00	0,00																					
<b>viac rozvinutý región</b>	0,00	0,00	0,00	0,00	0,00																					
<b>Spolu</b>	75000,00	56250,00	18750,00	0,00	0,00																					
<b>Princípy pre stanovenie výberových a hodnotiacich kritérií / Hlavné zásady výberu operácií</b>	Výdavky na oživovanie a animačné aktivity sa budú počas celej doby implementácie stratégie CLLD riadiť platnými zákonmi SR a nadriadeným strategickým dokumentom (PRV SR 2014 - 2020). Dôležitým zákonom pri implementácii stratégie CLLD bude zákon o EŠIF, zákon o konflikte záujmov a zákon o verejnom obstarávaní. Všetky operácie vykonávané v rámci animácie MAS budú vybrané, aby dosiahli maximálny možný multiplikačný efekt a synergicky pôsobili pozitívne na rozvoj územia čím sa zabezpečí úspešná implementácia stratégie CLLD mikroregiónu „Požitavie – Širočina“.																									
<b>Merateľné ukazovatele projektu</b>	<table border="1"> <thead> <tr> <th>Kód/ID</th> <th>Názov/Ukazovateľ</th> <th>Merná jednotka</th> <th>Počiatočná hodnota</th> <th>Celková cieľová hodnota</th> </tr> </thead> <tbody> <tr> <td>O0241</td> <td>Počet podporených MAS (opatrenie 3.2)</td> <td>počet</td> <td>0</td> <td>1</td> </tr> <tr> <td>M19</td> <td>Počet obyvateľov, ktorých pokrývajú miestnu akčnú skupinu (opatrenie 3.2)</td> <td>počet</td> <td>0</td> <td>23 180</td> </tr> <tr> <td>M19</td> <td>Celkové verejné výdavky – podpora pri nákladoch na oživenie (opatrenie 3.2)</td> <td>€</td> <td>0</td> <td>75000,-</td> </tr> <tr> <td></td> <td>Pracovné miesta</td> <td>počet</td> <td>0</td> <td>2,5</td> </tr> </tbody> </table>	Kód/ID	Názov/Ukazovateľ	Merná jednotka	Počiatočná hodnota	Celková cieľová hodnota	O0241	Počet podporených MAS (opatrenie 3.2)	počet	0	1	M19	Počet obyvateľov, ktorých pokrývajú miestnu akčnú skupinu (opatrenie 3.2)	počet	0	23 180	M19	Celkové verejné výdavky – podpora pri nákladoch na oživenie (opatrenie 3.2)	€	0	75000,-		Pracovné miesta	počet	0	2,5
Kód/ID	Názov/Ukazovateľ	Merná jednotka	Počiatočná hodnota	Celková cieľová hodnota																						
O0241	Počet podporených MAS (opatrenie 3.2)	počet	0	1																						
M19	Počet obyvateľov, ktorých pokrývajú miestnu akčnú skupinu (opatrenie 3.2)	počet	0	23 180																						
M19	Celkové verejné výdavky – podpora pri nákladoch na oživenie (opatrenie 3.2)	€	0	75000,-																						
	Pracovné miesta	počet	0	2,5																						

	vytvorené pre zabezpečenie implementácie stratégie CLLD			
<b>Indikatívny harmonogram výziev</b>	Irelevantné – výzvu vyhlasuje PPA v zmysle Systému riadenia CLLD – predpoklad rok 2016			

**Tabuľka č. 4.N: Opatrenie Stratégie CLLD**

<b>Názov opatrenia</b>	<b>3.3 Národná a nadnárodná spolupráca</b>
<b>Priradenie kódu opatrenia</b>	Opatrenie 19 – na miestny rozvoj v rámci iniciatívy LEADER (MRVK – miestny rozvoj vedený komunitou) Podopatrenie 19.4 - Podpora na prevádzkové náklady a oživenie
<b>Priradenie k fokusovej oblasti PRV</b>	Prioritne: 6B
<b>Ciele a opis opatrenia</b>	<p>Podpora v rámci tohto opatrenia bude poskytovaná na realizáciu projektov spolupráce medzi MAS a partnerstvami pracujúcimi na princípoch LEADER na Slovensku, ale aj v zahraničí.</p> <p>V zmysle strategickej časti Stratégie CLLD mikroregiónu „Požítavie – Širočina“ bude opatrenie 3.3 riešiť strategickú prioritu 3 Rozvoj partnerstva a spolupráce a špecifický cieľ: Rozvíjať partnerstvo a spoluprácu v území mikroregiónu „Požítavie – Širočina“ i mimo neho.</p> <p>Skúsenosti z implementácie stratégie LEADER v rokoch 2010 – 2015 poskytujú významný predpoklad pre zvládnutie náročného administratívneho procesu riadenia a manažovania stratégie CLLD a jej úspešného implementovania v regióne „Požítavie – Širočina“ so špecifickým aspektom na vykonávanie činnosti v rámci projektov spolupráce (5 realizovaných projektov spolupráce v rokoch 2010 – 2015).</p> <p>Oprávnená aktivita v zmysle definície PRV SR 2014 - 2020 je <b>príprava a vykonávanie činností spolupráce miestnej akčnej skupiny</b>.</p> <p>Spolupráca sa neviaže len na podporu z PRV SR 2014 – 2020, ale môže byť počas implementácie stratégie CLLD rozšírená o spoluprácu prostredníctvom rôznych fondov a grantov ako napr. projekty cezhraničnej spolupráce, Vyšehradský fond, výzvy z dunajskej stratégie a pod.</p>
<b>Oprávnení prijímatelia</b>	<b>Miestna akčná skupina (menej rozvinutého regiónu)</b> vybraná RO na implementáciu stratégie miestneho rozvoja a verejno súkromné partnerstvo pracujúce na princípoch LEADER/CLLD (bez štatútu MAS) zo SR
<b>Intenzita pomoci</b>	Miera podpory z celkových oprávnených výdavkov do <b>100 % v závislosti od uplatňovaných pravidiel štátnej pomoci a pomoci de minimis</b>
<b>Oprávnené výdavky</b>	Oprávnené výdavky budú financované v súlade s PRV SR 2014 – 2020 v rozsahu uvedenom v opatrení 19.4 a delené na predbežnú technickú podporu a realizáciu projektu národnej a nadnárodnej spolupráce.
<b>Výška príspevku (minimálna a maximálna)</b>	V súlade s PRV SR 2014 – 2020, definované vo výzve



	a v metodologickej príručke do 2 rokov od dátumu schválenia PRV.																									
<b>Finančný plán</b>	<table border="1"> <thead> <tr> <th></th> <th>Spolu</th> <th>EÚ</th> <th>ŠR</th> <th>VZ</th> <th>iné</th> </tr> </thead> <tbody> <tr> <td>menej rozvinutý región</td> <td>Min. 50000</td> <td>Min. 37500</td> <td>Min. 12500</td> <td>0,00</td> <td>min. 20000</td> </tr> <tr> <td>viac rozvinutý región</td> <td>0,00</td> <td>0,00</td> <td>0,00</td> <td>0,00</td> <td>0,00</td> </tr> <tr> <td><b>Spolu</b></td> <td>Min. 50000</td> <td>Min. 37500</td> <td>Min. 12500</td> <td>0,00</td> <td>min. 20000</td> </tr> </tbody> </table>		Spolu	EÚ	ŠR	VZ	iné	menej rozvinutý región	Min. 50000	Min. 37500	Min. 12500	0,00	min. 20000	viac rozvinutý región	0,00	0,00	0,00	0,00	0,00	<b>Spolu</b>	Min. 50000	Min. 37500	Min. 12500	0,00	min. 20000	
	Spolu	EÚ	ŠR	VZ	iné																					
menej rozvinutý región	Min. 50000	Min. 37500	Min. 12500	0,00	min. 20000																					
viac rozvinutý región	0,00	0,00	0,00	0,00	0,00																					
<b>Spolu</b>	Min. 50000	Min. 37500	Min. 12500	0,00	min. 20000																					
<b>Princípy pre stanovenie výberových a hodnotiacich kritérií / Hlavné zásady výberu operácií</b>	Výdavky na vykonávanie činností projektov spolupráce sa budú počas celej doby implementácie stratégie CLLD riadiť platnými zákonmi SR a nadriadeným strategickým dokumentom (PRV SR 2014 - 2020). Dôležitým zákonom pri implementácii stratégie CLLD bude zákon o EŠIF, zákon o konflikte záujmov a zákon o verejnom obstarávaní. Všetky operácie vykonávané v rámci projektov spolupráce MAS budú vybrané, aby dosiahli maximálny možný multiplikačný efekt a synergicky pôsobili pozitívne na rozvoj územia čím sa zabezpečí úspešná implementácia stratégie CLLD mikroregiónu „Požitavie – Širočina“.																									
<b>Merateľné ukazovatele projektu</b>	<table border="1"> <thead> <tr> <th>Kód/ID</th> <th>Názov/Ukazovateľ</th> <th>Merná jednotka</th> <th>Počiatočná hodnota</th> <th>Celková cieľová hodnota</th> </tr> </thead> <tbody> <tr> <td>O0241</td> <td>Počet podporených MAS (opatrenie 3.3)</td> <td>počet</td> <td>0</td> <td>1</td> </tr> <tr> <td>M19</td> <td>Počet obyvateľov, ktorých pokrývajú miestnu akčnú skupinu (opatrenie 3.3)</td> <td>počet</td> <td>0</td> <td>23 180</td> </tr> <tr> <td>M19</td> <td>Celkové verejné výdavky (v EUR) – príprava a vykonávanie činností spolupráce miestnej akčnej skupiny (opatrenie 3.3)</td> <td>€</td> <td>0</td> <td>Min. 50 000,-</td> </tr> <tr> <td></td> <td>Počet projektov spolupráce MAS</td> <td>počet</td> <td>0</td> <td>2</td> </tr> </tbody> </table>	Kód/ID	Názov/Ukazovateľ	Merná jednotka	Počiatočná hodnota	Celková cieľová hodnota	O0241	Počet podporených MAS (opatrenie 3.3)	počet	0	1	M19	Počet obyvateľov, ktorých pokrývajú miestnu akčnú skupinu (opatrenie 3.3)	počet	0	23 180	M19	Celkové verejné výdavky (v EUR) – príprava a vykonávanie činností spolupráce miestnej akčnej skupiny (opatrenie 3.3)	€	0	Min. 50 000,-		Počet projektov spolupráce MAS	počet	0	2
Kód/ID	Názov/Ukazovateľ	Merná jednotka	Počiatočná hodnota	Celková cieľová hodnota																						
O0241	Počet podporených MAS (opatrenie 3.3)	počet	0	1																						
M19	Počet obyvateľov, ktorých pokrývajú miestnu akčnú skupinu (opatrenie 3.3)	počet	0	23 180																						
M19	Celkové verejné výdavky (v EUR) – príprava a vykonávanie činností spolupráce miestnej akčnej skupiny (opatrenie 3.3)	€	0	Min. 50 000,-																						
	Počet projektov spolupráce MAS	počet	0	2																						
<b>Indikatívny harmonogram výziev</b>	Irelevantné – výzvu vyhlasuje PPA v zmysle Systému riadenia CLLD a Programu rozvoja vidieka SR 2014 - 2020 – predpoklad rok <b>2017</b>																									

### 5.3. Monitorovanie a hodnotenie stratégie CLLD

Monitorovanie a hodnotenie je potrebné na posúdenie, či sú napĺňané ciele stratégie. Pre potreby hodnotenia a monitorovania bol odborným tímom zostavený hodnotiaci a monitorovací rámec, ktorý umožní už na začiatku zväziť realnosť cieľov a opatrení v území mikroregiónu „Požitavie – Širočina“. Treba si uvedomiť, že ide o integrovanú multifundovú stratégiu, ktorej implementácia zahŕňa opatrenia PRV SR 2014 – 2020 a IROP 2014 – 2020, pričom výstupy sa budú merať na úrovni jednotlivých programov. Pri sledovaní dopadov a výsledkov sa bude zohľadňovať aj projektový výstup mimo podporu prostredníctvom stratégie CLLD.



### 5.3.1. Opis monitorovacích a hodnotiacich opatrení stratégie CLLD

Hodnotiaci a monitorovací rámec bude slúžiť ako nástroj priebežného hodnotenia implementácie stratégie pre výkonný orgán – Radu združenia, monitorovací výbor a najvyšší orgán – Valné zhromaždenie a ako nástroj prípadných zmien, ktoré vyššie uvedené orgány môžu navrhnúť a prijať, ak implementácia nebude sledovať vytýčené ciele. Vyhodnocovanie stratégie sa bude vykonávať v strednodobom horizonte v roku 2018, na konci programového obdobia v roku 2020 a v roku 2023 po skončení implementácie stratégie. Predmetom strednodobého hodnotenia je hodnotenia výstupov na úrovni rozvojových opatrení a hodnotenie výsledkov na úrovni priorit a špecifických cieľov stratégie. Predmetom záverečného hodnotenia na konci programového obdobia a na konci implementácie stratégie je hodnotenie výstupov na úrovni opatrení, hodnotenie výsledkov na úrovni špecifického cieľa a hodnotenie dopadov na úrovni strategického cieľa.

Združenie v prípade získania štatútu MAS bude mať povinnosť vypracovávať ročne Správu o činnosti MAS (Monitorovaciu správu). Správy budú predkladané RO a PPA za predchádzajúci kalendárny rok v zmysle metodiky, ktorá bude zverejnená na internetovej stránke [www.land.gov.sk](http://www.land.gov.sk), resp. [www.apa.sk](http://www.apa.sk). Súčasťou Správy o činnosti MAS bude aj vyhodnotenie stanovených indikátorov uvedených v stratégii MAS.

V zmysle Systému riadenia CLLD bude povinnosťou združenia poskytnúť riadiacim orgánom, NSRV a/alebo určeným hodnotiteľom alebo iným subjektom povereným výkonom týchto funkcií v jeho mene všetky informácie potrebné na monitorovanie a hodnotenie programu. Okrem toho bude združenie vykonávať vlastné hodnotenie a monitorovanie miestnej rozvojovej stratégie CLLD.

Počas priebehu implementácie nástroja CLLD bude vykonané priebežné hodnotenie MAS, pričom výsledkom hodnotenia môžu mať vplyv na výšku pridelených finančných prostriedkov na MAS a jej stratégiu CLLD.

#### Postupy sebahodnotenia jednotlivých orgánov MAS a činnosti MAS

Jednotlivé orgány Občianskeho združenia pre rozvoj mikroregiónu „Požitavie – Širočina“ budú pravidelne vyhodnocovať inštitucionálne zabezpečenie implementácie stratégie CLLD, a to konkrétne procesom sebahodnotenia v rámci ktorého sa hodnotí:

- Funkčnosť existujúcej organizačnej štruktúry MAS
- Funkčnosť manažmentu MAS
- Flexibilitu, účinnosť a oprávnenosť rozhodovacích postupov o stratégii a projektoch
- Schopnosť MAS zabezpečiť implementáciu stratégie a projektov

- Schopnosť MAS zabezpečiť monitoring a hodnotenie projektov

Všetky vyššie uvedené otázky budú na začiatku každého roku prerokované. Kontrolu sebahodnotenia hore uvedených orgánov vykoná kontrolný orgán MAS a monitorovací výbor. V prípade odpovedi „nie“ príslušný orgán prerokuje danú oblasť a na základe toho vykoná potrebné opatrenia na odstránenie problému.

Základom sebahodnotenia implementácie stratégie je pravidelné (minimálne raz za rok) číselné vyhodnocovanie vyššie uvedených ukazovateľov monitorovania a hodnotenia v zmysle interných smerníc a pravidiel.

### 5.3.2. Monitorovacie ukazovatele

Občianske združenie pre rozvoj mikroregiónu „Požítavie – Širočina“ si stanovilo na preukazovanie napĺňania cieľov implementácie stratégie CLLD mikroregiónu „Požítavie – Širočina“ jasne merateľné ukazovatele pre výstupy. Monitorovacie ukazovatele sú stanovené nasledovne:

- povinné ukazovatele v súvislosti s IROP a PRV – úroveň programu
- povinné ukazovatele v súvislosti s IROP a PRV – úroveň špecifických cieľov IROP a fokusových oblastí PRV
- vlastné ukazovatele.

**Tabuľka č. 5: Povinné ukazovatele na úrovni programu – PRV SR 2014-2020**

Názov cieľového ukazovateľa	Cieľová hodnota v roku 2023
Čistý počet obyvateľov, ktorý má prospech zo zlepšenia služieb	14 500
Počet obyvateľov podporenej MAS	23 180
Pracovné miesta vytvorené v podporovaných projektoch (LEADER/PRV) (oblasť zamerania 6B)	8

**Tabuľka č. 6: Celkové verejné výdavky – PRV SR 2014-2020**

Názov ukazovateľa výstupu	Cieľová hodnota v roku 2023
Celkové verejné výdavky (v EUR) – podpora na vykonávanie operácií v rámci stratégie CLLD (len časť z PRV)	1 325 110,00
Celkové verejné výdavky (v EUR) – podpora pri prevádzkových nákladoch a oživení - (len časť z PRV)	75 000,00

**Tabuľka č. 7: Povinné ukazovatele na úrovni IROP 2014-2020**

Názov ukazovateľa výstupu	Merná jednotka	Cieľová hodnota v roku 2023
Počet podporených podnikov	podnik	8
Zamestnanosť v podporených podnikoch	FTE	8
Počet podnikov, ktoré dostávajú podporu s cieľom predstaviť výrobky, ktoré sú pre firmu nové	podnik	6
Počet podnikov, ktoré dostávajú podporu s cieľom predstaviť výrobky, ktoré sú pre trh nové	podnik	0
Počet nových služieb a prvkov verejnej infraštruktúry	počet	6

Plánovaný počet vytvorených pracovných miest v rámci implementácie Stratégie mikroregiónu „Požitavie – Širočina“ je 16 (8 pracovných miest PRV a 8 pracovných miest IROP).

Povinné ukazovatele v súvislosti s PRV – úroveň fokusových oblastí PRV

Fokusová oblasť 2A) Zlepšenie hospodárskeho výkonu všetkých poľnohospodárskych podnikov a uľahčenie reštrukturalizácie a modernizácie poľnohospodárskych podnikov, najmä na účely zvýšenia ich účasti na trhu, zamerania na trh a poľnohospodárskej diverzifikácie

Názov opatrenia	Názov ukazovateľa	Hodnota
M04 – Investície do hmotného majetku (článok 17)	Počet podnikov, ktoré získali podporu na investície do poľnohospodárskych podnikov (4.1., 4.2, 6.1, 6.4)	8
M04 – Investície do hmotného majetku (článok 17)	Celkové verejné výdavky v EUR (4.1)	269 000,00
M04 – Investície do hmotného majetku (článok 17)	Celkové investície (v EUR) (verejné + súkromné, 4.1)	538 000,00
M04 – Investície do hmotného majetku (článok 17)	Celkové verejné výdavky v EUR (4.2)	156 000,00
M04 – Investície do hmotného majetku (článok 17)	Celkové investície (v EUR) (verejné + súkromné, 4.2)	312 000,00
M04 – Investície do hmotného majetku (článok 17)	Celkové verejné výdavky v EUR (6.1)	50 000,00
M04 – Investície do hmotného majetku (článok 17)	Celkové investície (v EUR) (verejné + súkromné, 6.1)	50 000,00
M04 – Investície do hmotného majetku (článok 17)	Celkové verejné výdavky v EUR (6.4)	156 000,00



M04 – Investície do hmotného majetku (článok 17)	Celkové investície (v EUR) (verejné + súkromné, 6.4)	<b>346 666,67</b>
M04 – Investície do hmotného majetku (článok 17)	Celkové verejné výdavky v EUR (4.1, 4.2, 6.1, 6.4)	<b>631 000,00</b>

Fokusová oblasť 2B) Uľahčenie vstupu poľnohospodárov s primeranými zručnosťami do odvetvia poľnohospodárstva, a najmä generačnej výmeny

<b>Názov opatrenia</b>	<b>Názov ukazovateľa</b>	<b>Hodnota</b>
M04 – Investície do hmotného majetku (článok 17)	Počet podnikov, ktoré získali podporu na investície do poľnohospodárskych podnikov (4.1., 4.2, 6.1, 6.4)	<b>8</b>
M04 – Investície do hmotného majetku (článok 17)	Celkové verejné výdavky v EUR (4.1)	<b>269 000,00</b>
M04 – Investície do hmotného majetku (článok 17)	Celkové investície (v EUR) (verejné + súkromné, 4.1)	<b>538 000,00</b>
M04 – Investície do hmotného majetku (článok 17)	Celkové verejné výdavky v EUR (4.2)	<b>156 000,00</b>
M04 – Investície do hmotného majetku (článok 17)	Celkové investície (v EUR) (verejné + súkromné, 4.2)	<b>312 000,00</b>
M04 – Investície do hmotného majetku (článok 17)	Celkové verejné výdavky v EUR (6.1)	<b>50 000,00</b>
M04 – Investície do hmotného majetku (článok 17)	Celkové investície (v EUR) (verejné + súkromné, 6.1)	<b>50 000,00</b>
M04 – Investície do hmotného majetku (článok 17)	Celkové verejné výdavky v EUR (6.4)	<b>156 000,00</b>
M04 – Investície do hmotného majetku (článok 17)	Celkové investície (v EUR) (verejné + súkromné, 6.4)	<b>346 666,67</b>
M04 – Investície do hmotného majetku (článok 17)	Celkové verejné výdavky v EUR (4.1, 4.2, 6.1, 6.4)	<b>631 000,00</b>
M06 – Rozvoj poľnohospodárskych podnikov a podnikateľskej činnosti (článok 19)	Počet prijímateľov (poľnohospodárskych podnikov), ktorí dostávajú pomoc na začatie podnikania pre mladých poľnohospodárov(6.1.)	<b>1</b>
M06 – Rozvoj poľnohospodárskych podnikov a podnikateľskej činnosti (článok 19)	Počet prijímateľov (poľnohospodárskych podnikov), ktorí dostávajú podporu na investície do nepoľnohospodárskych činností vo vidieckych oblastiach (6.4.)	<b>2</b>
M06 – Rozvoj poľnohospodárskych podnikov a podnikateľskej činnosti (článok 19)	Celkové investície (v EUR) (verejné + súkromné 6.1. 6.4)	<b>396 666,67</b>
M06 – Rozvoj poľnohospodárskych podnikov a podnikateľskej činnosti (článok 19)	Celkové verejné výdavky v EUR (6.1)	<b>50 000,00</b>
M06 – Rozvoj poľnohospodárskych podnikov a podnikateľskej činnosti (článok 19)	Celkové verejné výdavky v EUR (6.4)	<b>156 000,00</b>
M06 – Rozvoj poľnohospodárskych podnikov a podnikateľskej činnosti (článok 19)	Celkové verejné výdavky (v EUR)	<b>206 000,00</b>

podnikov a podnikateľskej činnosti (článok 19)		
---	--	--

Fokusová oblasť 2C: Zlepšenie hospodárskeho výkonu lesného hospodárstva

Názov opatrenia	Názov ukazovateľa	Hodnota
M04 – Investície do hmotného majetku (článok 17)	Celkové verejné výdavky v EUR (4.1)	269 000,00
M04 – Investície do hmotného majetku (článok 17)	Celkové investície (v EUR) (verejné + súkromné, 4.1)	538 000,00
M04 – Investície do hmotného majetku (článok 17)	Celkové verejné výdavky v EUR (6.4)	156 000,00
M04 – Investície do hmotného majetku (článok 17)	Celkové investície (v EUR) (verejné + súkromné, 6.4)	346 666,67
M04 – Investície do hmotného majetku (článok 17)	Celkové verejné výdavky v EUR (4.1, 6.4)	425 000,00

Fokusová oblasť 3A) Zvýšenie konkurencieschopnosti prvovýrobcov prostredníctvom ich lepšej integrácie do poľnohospodársko-potravinového reťazca pomocou systémov kvality, pridávania hodnoty poľnohospodárskym produktom, propagácie na miestnych trhoch a v krátkych dodávateľských reťazcoch, skupín výrobcov a medziodvetvových organizácií

Názov opatrenia	Názov ukazovateľa	Hodnota
M04 – Investície do hmotného majetku (článok 17)	Počet podnikov, ktoré získali podporu na investície do poľnohospodárskych podnikov (4.1.)	3
M04 – Investície do hmotného majetku (článok 17)	Celkové verejné výdavky v EUR (4.1)	269 000,00
M04 – Investície do hmotného majetku (článok 17)	Celkové investície (v EUR) (verejné + súkromné, 4.1)	538 000,00
M04 – Investície do hmotného majetku (článok 17)	Celkové verejné výdavky v EUR (4.2)	156 000,00
M04 – Investície do hmotného majetku (článok 17)	Celkové investície (v EUR) (verejné + súkromné, 4.2)	312 000,00
M04 – Investície do hmotného majetku (článok 17)	Celkové verejné výdavky v EUR (6.1)	50 000,00
M04 – Investície do hmotného majetku (článok 17)	Celkové investície (v EUR) (verejné + súkromné, 6.1)	50 000,00
M04 – Investície do hmotného majetku (článok 17)	Celkové verejné výdavky v EUR (6.4)	156 000,00
M04 – Investície do hmotného majetku (článok 17)	Celkové investície (v EUR) (verejné + súkromné, 6.4)	346 666,67
M04 – Investície do hmotného majetku (článok 17)	Celkové verejné výdavky v EUR (4.1, 4.2, 6.1)	581 000,00

Fokusová oblasť 5C) Uľahčenie dodávok a využívania obnoviteľných zdrojov energie, vedľajších produktov, odpadov, zvyškov a iných nepotravinových surovín na účely bioekonomiky;

Názov opatrenia	Názov ukazovateľa	Hodnota
M04 – Investície do hmotného majetku (článok 17)	Počet podnikov, ktoré získali podporu na investície do poľnohospodárskych podnikov (4.1.)	3
M04 – Investície do hmotného majetku (článok 17)	Celkové verejné výdavky v EUR (4.1)	269 000,00
M04 – Investície do hmotného majetku (článok 17)	Celkové investície (v EUR) (verejné + súkromné, 4.1)	538 000,00
M04 – Investície do hmotného majetku (článok 17)	Celkové verejné výdavky v EUR (6.1)	50 000,00
M04 – Investície do hmotného majetku (článok 17)	Celkové investície (v EUR) (verejné + súkromné, 6.1)	50 000,00
M04 – Investície do hmotného majetku (článok 17)	Celkové verejné výdavky v EUR (4.1, 6.1)	319 000,00
M07 – Základné služby a obnova dedín vo vidieckych oblastiach (článok 20)	Počet operácií , ktoré získali podporu na investície do infraštruktúry malých rozmerov vrátane investícií do energie z obnoviteľných zdrojov a úspor energie (7.2.)	3
M07 – Základné služby a obnova dedín vo vidieckych oblastiach (článok 20)	Celkové verejné výdavky (v EUR) 7.2	290 000,00
M07 – Základné služby a obnova dedín vo vidieckych oblastiach (článok 20)	Počet operácií , ktoré získali podporu na investície do infraštruktúry malých rozmerov vrátane investícií do energie z obnoviteľných zdrojov a úspor energie (7.5)	2
M07 – Základné služby a obnova dedín vo vidieckych oblastiach (článok 20)	Celkové verejné výdavky (v EUR) 7.5	99 110,00
M07 – Základné služby a obnova dedín vo vidieckych oblastiach (článok 20)	Počet operácií , ktoré získali podporu na investície do infraštruktúry malých rozmerov vrátane investícií do energie z obnoviteľných zdrojov a úspor energie (7.4)	4
M07 – Základné služby a obnova dedín vo vidieckych oblastiach (článok 20)	Celkové verejné výdavky (v EUR) 7.4	305 000,00

Fokusová oblasť 6A) Uľahčenie diverzifikácie, zakladania a rozvoja malých podnikov ako aj vytvárania pracovných miest

Názov opatrenia	Názov ukazovateľa	Hodnota
M04 – Investície do hmotného majetku (článok 17)	Celkové verejné výdavky v EUR (4.2)	156 000,00
M04 – Investície do hmotného majetku	Celkové investície (v EUR) (verejné +	312 000,00



(článok 17)	súkromné, 4.2)	
M06 – Rozvoj poľnohospodárskych podnikov a podnikateľskej činnosti (článok 19)	Počet prijímateľov (poľnohospodárskych podnikov), ktorí dostávajú pomoc na začatie podnikania/podporu na investície do nepoľnohospodárskych činností vo vidieckych oblastiach (6.1. )	1
M06 – Rozvoj poľnohospodárskych podnikov a podnikateľskej činnosti (článok 19)	Celkové investície (v EUR) (verejné + súkromné) 6.1	50 000,00
M06 – Rozvoj poľnohospodárskych podnikov a podnikateľskej činnosti (článok 19)	Celkové verejné výdavky (v EUR) 6.1	50 000,00
M06 – Rozvoj poľnohospodárskych podnikov a podnikateľskej činnosti (článok 19)	Počet prijímateľov (poľnohospodárskych podnikov), ktorí dostávajú pomoc na začatie podnikania/podporu na investície do nepoľnohospodárskych činností vo vidieckych oblastiach (6.4 )	2
M06 – Rozvoj poľnohospodárskych podnikov a podnikateľskej činnosti (článok 19)	Celkové investície (v EUR) (verejné + súkromné) 6.4	346 666,67
M06 – Rozvoj poľnohospodárskych podnikov a podnikateľskej činnosti (článok 19)	Celkové verejné výdavky (v EUR)6.4	156 000,00

#### Fokusová oblasť 6B) Podpora miestneho rozvoja vo vidieckych oblastiach

Názov opatrenia	Názov ukazovateľa	Hodnota
M07 – Základné služby a obnova dedín vo vidieckych oblastiach (článok 20)	Počet operácií , ktoré získali podporu na investície do infraštruktúry malých rozmerov vrátane investícií do energie z obnoviteľných zdrojov a úspor energie (7.2.)	3
M07 – Základné služby a obnova dedín vo vidieckych oblastiach (článok 20)	Počet operácií, ktoré získali podporu na investície do miestnych základných služieb pre vidiecke obyvateľstvo (7.4.)	4
M07 – Základné služby a obnova dedín vo vidieckych oblastiach (článok 20)	Počet operácií, ktoré získali podporu na investície do rekreačnej/turistickej infraštruktúry (7.5.)	2
M07 – Základné služby a obnova dedín vo vidieckych oblastiach (článok 20)	Počet obyvateľov, ktorí majú prospech zo zlepšenia služieb/infraštruktúry (7.2.; 7.4.; 7.5)	23 180
M07 – Základné služby a obnova dedín vo vidieckych oblastiach (článok 20)	Celkové verejné výdavky (v EUR)	694 110,00
M19 – Podpora na miestny rozvoj v rámci iniciatívy LEADER (MRVK – miestny rozvoj vedený komunitou) (článok 35 nariadenia (EÚ) č. 1303/2013)	Počet vybraných MAS	1
M19 – Podpora na miestny rozvoj v	Počet obyvateľov, ktorých pokrývajú miestne	23 180

rámci iniciatívy LEADER (MRVK – miestny rozvoj vedený komunitou) (článok 35 nariadenia (EÚ) č. 1303/2013)	akčné skupiny	
M19 – Podpora na miestny rozvoj v rámci iniciatívy LEADER (MRVK – miestny rozvoj vedený komunitou) (článok 35 nariadenia (EÚ) č. 1303/2013)	Celkové verejné výdavky (v EUR) – podpora pri prevádzkových nákladoch a oživení (19.4)	<b>75 000,00</b>

### Vlastné ukazovatele

Ukazovatele pre opatrenia z IROP

Názov opatrenia	Merná jednotka	Hodnota
Počet podnikov, ktoré dostávajú podporu s cieľom predstaviť výrobky, ktoré sú pre územie MAS nové (opatrenia 1.5, 1.6)	počet	<b>2</b>
Počet ľudí, využívajúcich rozvinuté sociálne služby (opatrenie 2.4)	počet	<b>30</b>
Počet žiakov a detí, navštevujúcich rozvinutú a modernizovanú infraštruktúru (opatrenie 2.5)	počet	<b>120</b>

Ukazovatele pre opatrenia z PRV

Názov opatrenia	Merná jednotka	Hodnota
Počet ľudí, využívajúcich rozvinuté sociálne služby (opatrenie 2.4)	počet	<b>30</b>
Počet žiakov a detí, navštevujúcich rozvinutú a modernizovanú infraštruktúru (opatrenie 2.5)	počet	<b>120</b>

## 6. Finančný rámec

### 6.1. Financovanie stratégie CLLD

Celkový rozpočet stratégie CLLD v rámci územnej pôsobnosti Občianskeho združenia pre rozvoj mikroregiónu „Požitavie – Širočina“ je uvádzaný v súlade s maximálnymi limitmi uvedenými v Systéme riadenia CLLD (LEADER a komunitný rozvoj) pre programové obdobie 2014 – 2020. Občianske združenie pre rozvoj mikroregiónu „Požitavie – Širočina“ si uplatňuje základnú fixnú zložku a variabilnú zložku za vyšší počet obyvateľov v zmysle vzorca pre výpočet variabilnej zložky uvedenom v kapitole 6.4 Systému riadenia CLLD.

Finančné prostriedky z iných zdrojov, ktoré nie sú zahrnuté vo fixnej a variabilnej zložke plánuje Občianske združenie pre rozvoj mikroregiónu „Požitavie – Širočina“ využiť hlavne z opatrenia 19.3 Programu rozvoja vidieka SR 2014 – 2020 Príprava a vykonávanie činností spolupráce miestnej akčnej skupiny, kde plánujeme využiť skúsenosti z implementácie stratégie mikroregiónu „Požitavie – Širočina“ v rokoch 2010 – 2015 (realizácia 5 projektov spolupráce) a vybudované vzťahy a kontakty s miestnymi akčnými skupinami na Slovensku a v zahraničí.

**Fixná zložka: 2 800 000,00 €**

*Výpočet variabilnej zložky*

Stanovené jednotkové alokácie v EUR	
EUR / obyvateľ	X = 45
EUR / km <sup>2</sup> rozlohy	Y = 900
EUR / obec	Z = 9 500
EUR / % nezamestnanosti	W = 8 500

Variabilná zložka stratégie CLLD = (23 180 – 20 000) x 45

Variabilná zložka stratégie CLLD = 3 180 x 45

**Variabilná zložka stratégie CLLD = 143 100,00 €**

Stratégia CLLD = 2 800 000 + 143 100

**Stratégia CLLD = 2 943 100,00 €**



**Tabuľka č. 8: Celkové zdroje pre MAS z PRV a IROP**

	<b>SPOLU EUR</b>
<b>Celkové zdroje z PRV (EPFRV) a IROP (EFRR) (maximálny limit podľa vzorca pre MAS v súlade s kapitolou 6.4 Systému riadenia CLLD), z toho:</b>	<b>2 943 100,00</b>
<b>Operácie v rámci implementácie stratégie CLLD</b>	<b>2 453 910,00</b>
<b>Chod MAS a animácie</b>	<b>489 190,00</b>

**Tabuľka č. 9: Celkové zdroje pre MAS z PRV a IROP rozdelené podľa fondov**

	<b>Fond</b>	<b>Typ regiónu</b>	<b>Spolu v EUR</b>
<b>Celkové zdroje z PRV (EPFRV) a IROP (EFRR) (maximálny limit podľa vzorca pre MAS v súlade s kapitolou 6.4 Systému riadenia CLLD), z toho:</b>	EPFRV	menej rozvinutý	<b>2 943 100,00</b>
	EFRR	viac rozvinutý	<b>0,00</b>
<b>Operácie v rámci implementácie stratégie CLLD</b>	EPFRV	menej rozvinutý	<b>2 453 910,00</b>
	EFRR	viac rozvinutý	<b>0,00</b>
<b>Chod MAS</b>	EPFRV	menej rozvinutý	<b>414 190,00</b>
	EFRR	viac rozvinutý	<b>0,00</b>
<b>Animácie</b>	EPFRV	menej rozvinutý	<b>75 000,00</b>
	EFRR	viac rozvinutý	<b>0,00</b>

Pozn.: Financovanie chodu MAS vrátane animácií musí byť v súlade s kapitolou 6.2 Systému riadenia CLLD.

Tabuľka č. 10: Rozdelenie zdrojov na jednotlivé typy výdavkov v rámci príslušných programov

	región	PRV				IROP				SPOLU			
		EPFRV	ŠR	VZ	spolu	EFRR	ŠR	VZ	spolu	fondy	ŠR	VZ	spolu
operácie v rámci stratégie CLLD	menej rozvinutý	993832,50	331277,50	652198,78	1977308,78	1128800,00	0	96328,66	1225128,66	2122632,5	331277,50	748527,44	3202437,44
	viac rozvinutý	0	0	0	0	0	0	0	0	0	0	0	0
chod MAS	menej rozvinutý	0	0	0	0	414190,00	0	21799,47	435989,47	414190,00	0	21799,47	435989,47
	viac rozvinutý	0	0	0	0	0	0	0	0	0	0	0	0
animácie	menej rozvinutý	56250,00	18750,00	0	75000,00	0	0	0	0	56250,00	18750,00	0	75000,00
	viac rozvinutý	0	0	0	0	0	0	0	0	0	0	0	0
SPOLU	menej rozvinutý	1050082,50	350027,50	652198,78	2052308,78	1542990,00	0	118128,13	1661118,13	2593072,50	350027,50	770326,91	3713426,91
	viac rozvinutý	0	0	0	0	0	0	0	0	0	0	0	0
	spolu	1050082,50	350027,50	652198,78	2052308,78	1542990,00	0	118128,13	1661118,13	2593072,50	350027,50	770326,91	3713426,91



## 6.2. Finančný plán pre opatrenia

V tabuľke sa uvedie prehľad podľa opatrení stratégie CLLD, v členení podľa fondu (EPFRR/PRV, EFRR/IROP), kategórie regiónu a podľa zdrojov financovania v nadväznosti na vyvážený pomer medzi fondmi vyplývajúci z indikatívnej výšky finančnej alokácie na stratégiu CLLD, ktorá je:

	<b>PRV:IROP</b>
pre stratégie mimo BSK (menej rozvinutý región):	54 : 46
pre stratégie v rámci BSK (viac rozvinutý región):	75 : 25

**Tabuľka č. 11: Sumárna tabuľka finančného plánu**

<b>Opatrenie stratégie CLLD</b>	<b>Fond</b>	<b>Región</b>	<b>Spolu</b>	<b>EÚ</b>	<b>ŠR</b>	<b>VZ</b>	<b>iné</b>
<b>Opatrenie 1.1</b> Podpora na investície do poľnohospodárskych podnikov	EPFRV	menej rozvinutý región	538000,00	201750,00	67250,00	269000,00	0,00
		viac rozvinutý región	0,00	0,00	0,00	0,00	0,00
<b>Opatrenie 1.2</b> Podpora pre investície na spracovanie / uvádzanie na trh a/alebo vývoj poľnohospodárskych výrobkov	EPFRV	menej rozvinutý región	312000,00	117000,00	39000,00	156000,00	0,00
		viac rozvinutý región	0,00	0,00	0,00	0,00	0,00
<b>Opatrenie 1.3</b> Pomoc na začatie podnikateľskej činnosti pre mladých poľnohospodárov	EPFRV	menej rozvinutý región	50000,00	37500,00	12500,00	0,00	0,00
		viac rozvinutý región	0,00	0,00	0,00	0,00	0,00



<b>Opatrenie 1.4</b> Podpora na investície do vytvárania a rozvoja nepoľnohospodárskych činností	EPFRV	menej rozvinutý región	346666,67	117000,00	39000,00	190666,67	0,00
		viac rozvinutý región	0,00	0,00	0,00	0,00	0,00
<b>Opatrenie 1.5</b> Zakladanie nových a podpora tradičných a inovatívnych obchodných služieb	EFRR	menej rozvinutý región	361444,44	325300,00	0,00	36144,44	0,00
		viac rozvinutý región	0,00	0,00	0,00	0,00	0,00
<b>Opatrenie 1.6</b> Zakladanie nových a podpora tradičných a inovatívnych výrobných podnikov	EFRR	menej rozvinutý región	340000,00	306000,00	0,00	34000,00	0,00
		viac rozvinutý región	0,00	0,00	0,00	0,00	0,00
<b>Opatrenie 2.1</b> Podpora na investície do vytvárania, zlepšovania alebo rozširovania všetkých druhov infraštruktúr malých rozmerov vrátane investícií do energie z obnoviteľných zdrojov a úspor energie	EPFRV	menej rozvinutý región	305263,16	217500,00	72500,00	15263,16	0,00
		viac rozvinutý región	0,00	0,00	0,00	0,00	0,00
<b>Opatrenie 2.2</b> Podpora na investície do rekreačnej infraštruktúry, turistických informácií a do turistickej infraštruktúry malých rozmerov na verejné využitie	EPFRV	menej rozvinutý región	104326,32	74332,50	24777,50	5216,32	0,00
		viac rozvinutý región	0,00	0,00	0,00	0,00	0,00

<b>Opatrenie 2.3</b> Podpora na investície do vytvárania, zlepšovania alebo rozširovania miestnych základných služieb pre vidiecke obyvateľstvo vrátane voľného času a kultúry a súvisiacej infraštruktúry	EPFRV	menej rozvinutý región	321052,63	228750,00	76250,00	16052,63	0,00
		viac rozvinutý región	0,00	0,00	0,00	0,00	0,00
<b>Opatrenie 2.4</b> Rozvoj základnej infraštruktúry v sociálnych službách a komunitných službách	EFRR	menej rozvinutý región	186842,11	177500,00	0,00	9342,11	0,00
		viac rozvinutý región	0,00	0,00	0,00	0,00	0,00
<b>Opatrenie 2.5</b> Rozvoj základnej infraštruktúry vo vzdelávaní	EFRR	menej rozvinutý región	336842,11	320000,00	0,00	16842,11	0,00
		viac rozvinutý región	0,00	0,00	0,00	0,00	0,00
<b>Opatrenie 3.1</b> Prevádzka kancelárie MAS	EFRR	menej rozvinutý región	435 989,47	414190,00	0,00	21 799,47	0,00
		viac rozvinutý región	0,00	0,00	0,00	0,00	0,00
<b>Opatrenie 3.2</b> Animácie a náklady na oživenie	EPFRV	menej rozvinutý región	75 000,00	56 250,00	18 750,00	0,00	0,00
		viac rozvinutý región	0,00	0,00	0,00	0,00	0,00
<b>Opatrenie 3.3</b> Národná a nadnárodná spolupráca	EPFRV	menej rozvinutý región	min. 50 000,00	min. 37 500,00	min. 12 500,00	0,00	min. 20 000,00
		viac rozvinutý región	0,00	0,00	0,00	0,00	0,00

**Tabuľka č. 12: Celkový pomer medzi fondmi na stratégiu**

	<b>PRV (EPFRV) : IROP (EFRR)</b>
Stratégia CLLD mimo BSK (menej rozvinutý región):	54 : 46
Stratégia CLLD v rámci BSK (viac rozvinutý región):	

**Tabuľka č. 13: Zameranie stratégie podľa sektorov**

<b>Názov opatrenia stratégie CLLD</b>	<b>Rozpočet na opatrenie</b>	<b>Oprávnený prijímateľ – verejný sektor (označiť „X“)</b>	<b>Oprávnený prijímateľ – neverejný sektor (označiť „X“)</b>
Opatrenie 1.1	269 000,00		„X“
Opatrenie 1.2	156 000,00		„X“
Opatrenie 1.3	50 000,00		„X“
Opatrenie 1.4	156 000,00		„X“
Opatrenie 1.5	325 300,00		„X“
Opatrenie 1.6	306 000,00		„X“
Opatrenie 2.1	290 000,00	„X“	
Opatrenie 2.2	99 110,00	„X“	
Opatrenie 2.3	305 000,00	„X“	
Opatrenie 2.4	177 500,00	„X“	
Opatrenie 2.5	320 000,00	„X“	
<b>Celkový rozpočet podľa sektorov</b>		<b>1 191 610,00</b>	<b>1 262 300,00</b>
<b>Percentuálny pomer zamerania stratégie</b>		<b>48,56 %</b>	<b>51,44 %</b>



## **7. Zhodnotenie prínosov stratégie CLLD, jej synergie a doplnkovosť**

Stratégia CLLD mikroregiónu „Požítavie – Širočina“ bola vypracovaná v súlade so strategickými dokumentmi Slovenskej republiky, v súlade so zásadami strategického plánovania a programovania, so zapojením širokej verejnosti, využitím silných stránok regiónu, eliminácií slabých stránok a s cieľom využiť všetky dostupné príležitosti a potenciál mikroregiónu „Požítavie – Širočina“.

### **7.1 Prínosy k zlepšovaniu ekonomického rozvoja územia**

Stratégia CLLD mikroregiónu „Požítavie – Širočina“ prispieva k zlepšovaniu ekonomického prostredia a rozvoja podnikateľských aktivít v území pôsobnosti MAS. Miestni obyvatelia definovali v procese prípravy stratégie CLLD strategickú prioritu Tvorba pracovných miest a podpora podnikania, ktorá bola v rámci SWOT analýzy definovaná ako príležitosť pre ekonomický rozvoj mikroregiónu. V súlade so stanoveným špecifickým cieľom 1: Využitie potenciálu podnikateľského prostredia a tvorba pracovných miest v mikroregióne „Požítavie – Širočina“ v oblasti poľnohospodárstva, služieb a remesiel boli vybrané podnikateľské opatrenia na realizáciu jednotlivých projektov v rámci stratégie CLLD.

Opatrenia z Programu rozvoja vidieka SR 2014 – 2020 vybrané na implementáciu v rámci stratégie CLLD reflektujú silné stránky mikroregiónu „Požítavie – Širočina“. V rámci regiónu sú silné poľnohospodárske podniky a samostatne hospodáriaci roľníci, ktorí môžu využiť podporu z podopatrenia 4.1 Podpora na investície do poľnohospodárskych podnikov. Zároveň sú v regióne lokalizované malé a stredné podniky z oblasti potravinárskeho priemyslu a spracovania výrobkov poľnohospodárskej prvovýroby. Tieto môžu požiadať o podporu z podopatrenia 4.2 Podpora pre investície na spracovanie/uvádzanie na trh a/alebo vývoj poľnohospodárskych výrobkov. Tretím podnikateľským opatrením je podpora mladých farmárov (č. 6.1). V rámci tohto opatrenia môžu získať podporu začínajúci mladí farmári, ktorí majú záujem o realizáciu aktivít na vidieku v oblasti špeciálnej rastlinnej alebo živočíšnej výroby. Podopatrenie 6.4 rieši podporu malých a stredných podnikov vo vidieckej oblasti na diverzifikáciu svojich výrobných činností.

Opatrenia z IROP – špecifický cieľ 5.1.1 riešia podporu tvorby pracovných miest vo vidieckej oblasti a investície do DHM – nákup technológií, strojov a rekonštrukcie budov za účelom inovatívneho podnikania vo vidieku.

Všetky vybrané opatrenia do stratégie CLLD pre súkromný sektor sa zameriavajú na riešenie otázky zamestnanosti. V rámci bodovacích kritérií sú uprednostňované projekty, ktoré vytvoria väčší počet pracovných miest, pričom základnou podmienkou je zachovanie pôvodnej zamestnanosti v podniku.

Miestna akčná skupina Občianske združenie pre rozvoj mikroregiónu „Požitavie – Širočina“ sa zaviazala vytvoriť v rámci stratégie CLLD priamo 16 nových pracovných miest prostredníctvom projektov. Tento cieľ bol stanovený v zmysle metodiky SMART – špecifické, merateľné, dosiahnuteľné, realistické a časovo ohraničené.

Územie mikroregiónu „Požitavie – Širočina“ je výnimočným územím s vysokým potenciálom rozvoja vidieckeho cestovného ruchu a agroturistiky. V regióne sa významne darí vinohradníctvu a poľnohospodárstvu. V minulosti vybudované penzióny a malé reštaurácie čerpajú zo silných stránok mikroregiónu – kvalitné produkty typické pre región, predovšetkým zelenina, ovocie a vína predurčujú región aj na rozvoj gastroturistiky.

Arborétum Mlyňany je vysoko spoločensky hodnotená atrakcia cestovného ruchu medzinárodného významu, ktorá poskytuje priestor pre voľnočasové aktivity v pôvabnom prostredí, ponúka vyžitie na čerstvom vzduchu a zároveň má v sebe i náučný potenciál.

## **7.2 Prínosy k napĺňaniu cieľov PRV**

Program rozvoja vidieka SR 2014 – 2020 ako strategický dokument Slovenskej republiky v oblasti rozvoja vidieckej oblasti má stanovené 3 prierezové ciele:

- životné prostredie
- zmiernovanie zmeny klímy a adaptácie na ňu
- inovácie.

Všetky aktivity a projekty realizované prostredníctvom stratégie CLLD budú v súlade s podmienkami ochrany životného prostredia v 21. storočí. Vybrané opatrenia pomáhajú riešiť problematiku zmiernovania zmeny klímy a adaptácie na ňu – najmä opatrenia v rámci poľnohospodárskeho sektora, prípadne iných podnikateľských aktivít na vidieku. Verejná správa bude realizovať projekty, ktoré pomôžu znížiť energetickú náročnosť verejných budov spolu s využitím obnoviteľných zdrojov energie. Inovácie sú základným pilierom iniciatívy LEADER, pričom všetky aktivity by mali mať inovatívny a novátorský charakter. Je

podstatné neustále inovovať pracovné postupy a činnosti vo vidieckej ekonomike z dôvodu ustavičného zvyšovania produktivity práce v národnom hospodárstve. Znižovaním hodnoty vstupov a maximalizáciou hodnoty výstupov sa dosiahne maximálny možný hospodársky efekt a efekt investícií sa niekoľko násobne zvýši (multiplikačný efekt). Najdôležitejším strategickým cieľom stratégie CLLD mikroregiónu „Požitavie – Širočina“ je posilnenie konkurencieschopnosti pôdohospodárskeho sektora (poľnohospodárstvo a potravinárstvo). Tieto sektory sú v rámci územia mikroregiónu „Požitavie – Širočina“ definované v SWOT analýze ako silné stránky a príležitosti rozvoja do budúcnosti. Konkurencieschopné poľnohospodárstvo a potravinárstvo prinesie pridanú hodnotu k ekonomickému rozvoju mikroregiónu, nové podnikateľské príležitosti, nové pracovné možnosti a zvýšenie príjmov miestneho obyvateľstva.

### **7.3 Prínosy k napĺňaniu cieľov IROP**

Stratégia IROP spočíva v kombinácii a synergickom prepojení vhodne zvolených intervencií regionálneho a miestneho charakteru ako prostriedku posilnenia kvality života a regionálnej konkurencieschopnosti, s dopadom na vyvážený územný rozvoj.

Prioritná os 5 Miestny rozvoj vedený komunitou prispieva k tematickému cieľu č. 9 Podpora sociálneho začlenenia, boj proti chudobe a akejkoľvek diskriminácii. Projektové podpory v rámci uvedeného nástroja v IROP komplementárne prispievajú ku všetkým tematickým cieľom IROP:

1. nízkouhlíkové hospodárstvo
2. životné prostredie
3. doprava
4. podpora zamestnanosti
5. sociálna inklúzia
6. vzdelávanie.

Vybrané opatrenia z časti IROP prispievajú k plneniu aktivít špecifických cieľov IROP a to konkrétne:

- 5.1.1 Zvýšenie zamestnanosti na miestnej úrovni podporou podnikania a inovácií
- 5.1.2 Zlepšenie udržateľných vzťahov medzi vidieckymi rozvojovými centrami a ich zázemím vo verejných službách a vo verejných infraštruktúrach.



Podnikateľské aktivity sú zamerané najmä na tvorbu pracovných miest a podporu inovatívneho podnikania v členských obciach „Požitavie – Širočina“. Podpora predstavuje intervenciu do inovatívnej výroby ako aj k inovatívnym službám. Podpora verejného sektora smeruje hlavne k podpore komunitných a sociálnych služieb, k podpore vzdelávania v rámci základných škôl, ako aj predškolských zariadení.

Synergické pôsobenie jednotlivých aktivít podpory v rámci PRV a IROP prispievajú multiplikačne k zvýšeniu kvality života na vidieku v území MAS „Požitavie – Širočina“ a taktiež k zvýšeniu príjmov miestneho obyvateľstva. Týmto spôsobom sa stane mikroregión „Požitavie – Širočina“ zaujímavým miestom pre život, kde nájdu miestni ľudia dostatok pracovných príležitostí a možností trávenia voľného času. Budovanie komunitných vzťahov medzi obyvateľmi v rámci pôsobnosti MAS je pridanou hodnotou činnosti združenia od roku 2008.

#### **7.4 Prínosy k začleňovaniu zraniteľných skupín obyvateľstva**

Zraniteľné skupiny obyvateľstva, ako sú marginalizované rómske komunity, dlhodobo nezamestnaní, telesne či zdravotne postihnutí, seniori či deti nájdu množstvo aktivít v rámci stratégie CLLD.

Aj keď sa oficiálne v rámci SODB 2011 v území mikroregiónu nenachádzajú marginalizované rómske komunity, vieme, že neoficiálne žije v území pôsobnosti MAS približne 300 obyvateľov rómskej národnosti. Spolupráca s ich vodcami „vajdami“ prináša svoje ovocie a zapájanie rómskych remeselníkov či folklórnych súborov do kultúrno-spoločenských aktivít znižuje napätie medzi majoritnou a minoritnou skupinou obyvateľstva a takýmto spôsobom sa obohacuje kultúrny život obyvateľov. Akákoľvek forma diskriminácie a sociálneho vylúčenia je neprípustná, prístup k rozhodovaniu o rozvoji územia mikroregiónu „Požitavie – Širočina“ nemôže byť nikomu odopretá.

Dlhodobo nezamestnané osoby budú zapojené do implementácie stratégie CLLD prostredníctvom podnikateľských aktivít, prípadne projektov verejného sektora, kde v rámci jednotlivých aktivít môžu nájsť svoje uplatnenie – napr. práca v obecných službách, práca na farme a pod.

Telesne a zdravotne postihnutí budú čerpať výhody prostredníctvom projektov implementovaných verejným sektorom v rámci špecifického cieľa 5.1.2 z IROP a to je

budovanie komunitných a sociálnych centier. V tejto aktivite sa nájdu aj seniori. Všetky aktivity v rámci zlepšenia vzdelávacieho procesu prostredníctvom IROP, či budovanie verejnej infraštruktúry z PRV (napr. detské či multifunkčné ihriská) budú prospešné pre ohrozenú skupinu detí.

### **7.5 Prínosy k životnému prostrediu**

Ako už bolo vyššie spomenuté, Program rozvoja vidieka SR 2014 – 2020 má definované prierezové ciele ochrany životného prostredia a predchádzanie zmenám klímy a prispôsobenie sa na ne. Všetky aktivity a projekty v rámci stratégie CLLD musia byť šetrné k životnému prostrediu. Uvedený cieľ sa dosiahne spoluprácou s okresnými úradmi a ich odborními ochrany životného prostredia, ktoré budú posudzovať každú investičnú akciu. Ochrana životného prostredia a zastavenie vplyvov, ktoré pôsobia na zmenu klímy sú prioritami stratégie Európa 2020, z dôvodu zachovania kvalitného životného prostredia aj pre budúce generácie. Podnikateľské projekty podporujúce poľnohospodárstvo, potravinárstvo, podnikanie na vidieku v oblasti výroby a služieb budú prispievať k ochrane životného prostredia využitím moderných postupov a najnovších technológií. Inovácie sú základným princípom metódy LEADER a aktivít CLLD. Vybrané opatrenia pomáhajú riešiť problematiku zmiernovania zmeny klímy a adaptácie na ňu – najmä opatrenia v rámci poľnohospodárskeho sektora, prípadne iných podnikateľských aktivít na vidieku. Verejná správa bude realizovať projekty, ktoré pomôžu znížiť energetickú náročnosť verejných budov spolu s využitím obnoviteľných zdrojov energie.

### **7.6 Synergie a doplnkovosť stratégie CLLD**

Synergia je v rámci všeobecnej definície chápaná ako súčinnosť alebo spolupôsobenie síl, faktorov či prvkov následkom čoho je účinok, ktorý je vyšší než by bol súčet účinkov jednotlivých síl pôsobiacich osobitne (tzv. synergický efekt).

#### **7.6.1 Popis iných stratégií, ktoré sa na danom území realizujú, resp. plánujú realizovať**

Stratégie a nadradené strategické dokumenty, ktoré sa plánujú v rámci územia mikroregiónu „Požitavie – Širočina“ realizovať, sú najmä Programy hospodárskeho a sociálneho rozvoja členských obcí a samosprávneho kraja, ktoré počítajú s viacerými investíciami zahrnutými aj v rámci implementácie stratégie CLLD.

Pri príprave PHSR Nitrianskeho samosprávneho kraja, ako aj Regionálnej integrovanej územnej stratégie (RIUS) aktívne spolupracovali členské obce a podnikatelia z územia mikroregiónu. Víziou všetkých zúčastnených je aktívne rozvíjať územie mikroregiónu „Požítavie – Širočina“ v zmysle agendy a cieľov Európa 2020 – inteligentný, inkluzívny a udržateľný rast.

Projekty cezhraničnej spolupráce budú realizované v rámci možností a administratívnych kapacít združenia. Dôležité je nájsť si zodpovedného a odborne zdatného zahraničného partnera, s ktorým získa určitá rozvojová stratégia a projektový zámer reálnejšie kontúry.

RIUS Nitrianskeho samosprávneho kraja plánuje v rámci územia mikroregiónu „Požítavie – Širočina“ viaceré aktivity a projekty, ktoré prispievajú k tematickým cieľom IROP – najmä prepojenie vzťahov medzi mestom a vidiekom. Vidiek poskytuje pre mesto viaceré suroviny – potraviny, energiu, palivo a pod.

#### **7.6.2 Synergie a komplementarity**

Pri plánovaní stratégie CLLD mikroregiónu „Požítavie – Širočina“ sa postupovalo v súlade so strategickými dokumentmi SR a to konkrétne:

- Program rozvoja vidieka SR 2014 – 2020
- Integrovaný regionálny operačný program SR 2014 – 2020.

Jednotlivé programové dokumenty majú aj svoje vykonávacie materiály – Systém riadenia, metodické pokyny a pod., ktoré boli pri písaní stratégie veľmi často využívané a citované. Stratégia CLLD mikroregiónu „Požítavie – Širočina“ nie je v rozpore so žiadnym dokumentom nadriadeného charakteru ako napr. PHSR samosprávneho kraja, Stratégia rozvoja cestovného ruchu do roku 2020, Dunajská stratégia a pod. Združenie sa aktívne zapája do výziev v rámci Dunajskej stratégie, bohužiaľ zatiaľ jej nebol podporený ani jeden projektový zámer. Silnou stránkou stratégie CLLD mikroregiónu „Požítavie – Širočina“ je jej doplnkovosť ku všetkým strategickým dokumentom a finančná podpora bude multiplikačne pôsobiť v rámci rozvoja územia mikroregiónu.



## **Prílohy Stratégie CLLD mikroregiónu „Požítavie – Širočina“**

- Príloha č. 1: Vymedzenie územia a obyvateľstva MAS
- Príloha č. 2: Doklad o súhlase všetkých obcí so zaradením do územia pôsobnosti MAS
- Príloha č. 3: Zoznam členov MAS podľa sektorov (okrem obcí)
- Príloha č. 4: Mapa územia pôsobnosti Občianskeho združenia pre rozvoj mikroregiónu „Požítavie – Širočina“
- Príloha č. 5: Výpis zo štatistického registra organizácií (dátum vzniku)
- Príloha č. 6: Dokumenty k tvorbe partnerstva (Zápisnica z ustanovujúceho zasadnutia MAS, Prezenčné listiny a prehľad stretnutí k príprave stratégie LEADER 2007 – 2013)
- Príloha č. 7: Životopis + doklad o vzdelaní (manažér OZ pre rozvoj mikroregiónu „Požítavie – Širočina“)
- Príloha č. 8: Životopis + doklad o vzdelaní (5-ti členovia výkonného orgánu - Rady združenia) OZ pre rozvoj mikroregiónu „Požítavie – Širočina“
- Príloha č. 9: Vzor dotazníka pre prípravu stratégie mikroregiónu „Požítavie – Širočina“ + Výpis z uznesenia Ústrednej volebnej komisie pre voľby prezidenta SR 2014 + správa z realizácie a fotografie
- Príloha č. 10: Výber fotografií zo stretnutí s občanmi a verejné prerokovania prípravy „Stratégie CLLD mikroregiónu „Požítavie – Širočina“ pre roky 2014 – 2020“
- Príloha č. 11: Výber fotografií zo stretnutí členov MAS (pracovných skupín) k príprave „Stratégie CLLD mikroregiónu „Požítavie – Širočina“ pre roky 2014 – 2020“
- Príloha č. 12: Výber z prezenčných listín zo stretnutí s občanmi a verejných prerokovaní prípravy „Stratégie CLLD mikroregiónu „Požítavie – Širočina“ pre roky 2014 – 2020“
- Príloha č. 13: Výpis z uznesenia zo zasadnutia Valného zhromaždenia (najvyššieho orgánu združenia) zo dňa 10. 12. 2015 k schváleniu stratégie CLLD mikroregiónu „Požítavie – Širočina“ a jej príloh (napr. Stanovy OZ a pod.)
- Príloha č. 14: Prehľad projektov realizovaných Občianskym združením pre rozvoj mikroregiónu „Požítavie – Širočina“ a ich členov
- Príloha č. 15: Zoznam zdrojov (analýzy) a vstupných dokumentov

- Príloha č. 16: Výsledky prieskumu verejnej mienky v mikroregióne „Požitavie – Širočina“ – vyhodnotenie dotazníkov
- Príloha č. 17: Stanovy Občianskeho združenia pre rozvoj mikroregiónu „Požitavie – Širočina“ zo dňa 10. 12. 2015 (bez registrácie MV SR)
- Príloha č. 18: Stanovy Občianskeho združenia pre rozvoj mikroregiónu „Požitavie – Širočina“ zo dňa 09. 02. 2015 (registrované MV SR)
- Príloha č. 19: Personálne zloženie jednotlivých orgánov Občianskeho združenia pre rozvoj mikroregiónu „Požitavie – Širočina“ (Personálna matica)
- Príloha č. 20: Organizačný poriadok Občianskeho združenia pre rozvoj mikroregiónu „Požitavie – Širočina“
- Príloha č. 21: Schéma organizačnej štruktúry OZ pre rozvoj mikroregiónu „Požitavie – Širočina“

## **Odkazy na základné a podporné dokumenty:**

**Nariadenie Európskeho parlamentu a Rady (EÚ) č. 1301/2013 zo 17. decembra 2013 o Európskom fonde regionálneho rozvoja a o osobitných ustanoveniach týkajúcich sa cieľa Investovanie do rastu a zamestnanosti, a ktorým sa zrušuje nariadenie (ES) č. 1080/2006**

<http://eur-lex.europa.eu/legal-content/SK/TXT/?uri=CELEX%3A32013R1301>

**Nariadenie Európskeho parlamentu a rady (EÚ) č. 1303/2013, ktorým sa stanovujú spoločné ustanovenia o Európskom fonde regionálneho rozvoja, Európskom sociálnom fonde, Kohéznom fonde, Európskom poľnohospodárskom fonde pre rozvoj vidieka a Európskom námornom a rybárskom fonde a ktorým sa stanovujú všeobecné ustanovenia o Európskom fonde regionálneho rozvoja, Európskom sociálnom fonde, Kohéznom fonde a Európskom námornom a rybárskom fonde, a ktorým sa zrušuje nariadenie Rady (ES) č. 1083/2006**

<http://eur-lex.europa.eu/legal-content/SK/TXT/?uri=CELEX%3A32013R1303>

**Nariadenie Európskeho parlamentu a rady (EÚ) č. 1305/2013 o podpore rozvoja vidieka prostredníctvom Európskeho poľnohospodárskeho fondu pre rozvoj vidieka (EPFRV) a o zrušení nariadenia Rady (ES) č. 1698/2005**

<http://eur-lex.europa.eu/legal-content/SK/TXT/?uri=CELEX%3A32013R1305>

**Program rozvoja vidieka SR 2014 – 2020**

<http://www.mpsr.sk/sk/index.php?navID=935&navID2=935&sID=43&id=8644>

**Integrovaný regionálny operačný program 2014-2020:**

<http://www.mpsr.sk/index.php?navID=1036&navID2=1036&sID=67&id=9006>

**Operačný program Ľudské zdroje**

<http://www.employment.gov.sk/sk/esf/programove-obdobie-2014-2020/operacny-program-ludske-zdroje/>